

MINISTERSTWO ROLNICTWA I ROZWOJU WSI
ZINTEGROWANY SYSTEM ROLNICZEJ INFORMACJI RYNKOWEJ

(podstawa prawna: Ustawa o rolniczych badaniach rynkowych z dnia 30 marca 2001 r. z późn. zm.)

RYNEK BARANINY



NR 6/2016

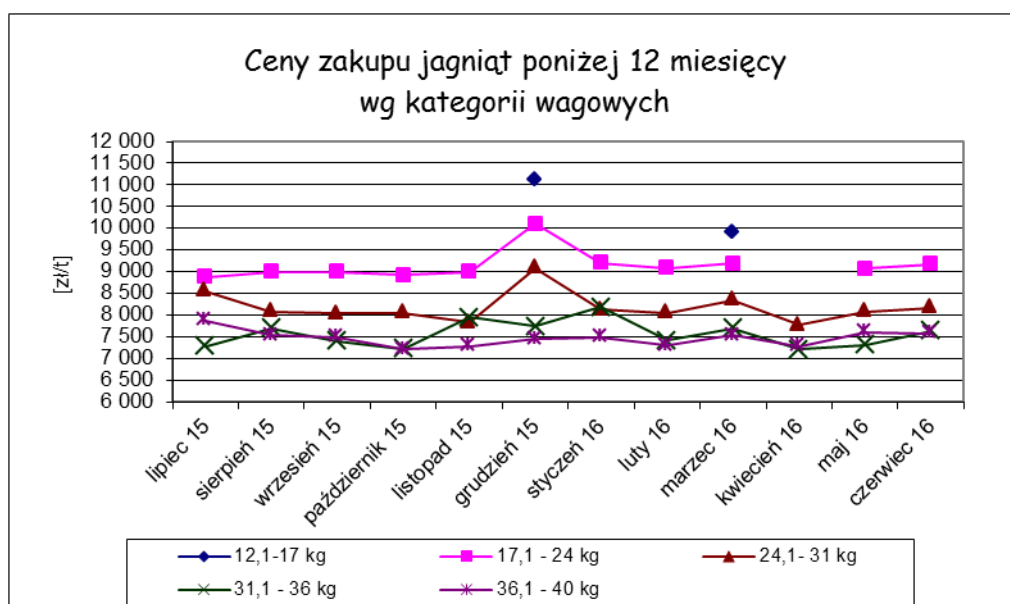
21 lipca 2016 r.

Notowania za okres: czerwiec 2016 r.

Średnie ceny liczone są jako średnie ważone.

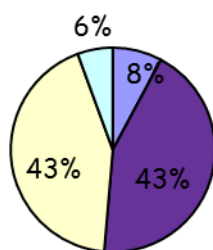
Tab. 1. Ceny zakupu owiec żywych w Polsce

Ceny zakupu jagniąt poniżej 12 miesięcy					
Kategoria wagowa	Cena [zł/t]			Zmiana ceny [%]	
	czerwiec 2016	maj 2016	czerwiec 2015	miesięczna	roczna
17,1 - 24 kg	9 177	9 065	8 790	1,2	4,4
24,1 - 31 kg	8 170	8 078	8 629	1,1	-5,3
31,1 - 36 kg	7 642	7 315	7 498	4,5	1,9
36,1 - 40 kg	7 575	7 603	7 882	-0,4	-3,9
Średnia 17,1 - 40 kg	7 925	8 055	8 451	-1,6	-6,2



Wykorzystanie możliwe z dokładnym podaniem źródła

Procentowy udział poszczególnych kategorii wagowych owiec
w skupie w czerwcu 2016 r.



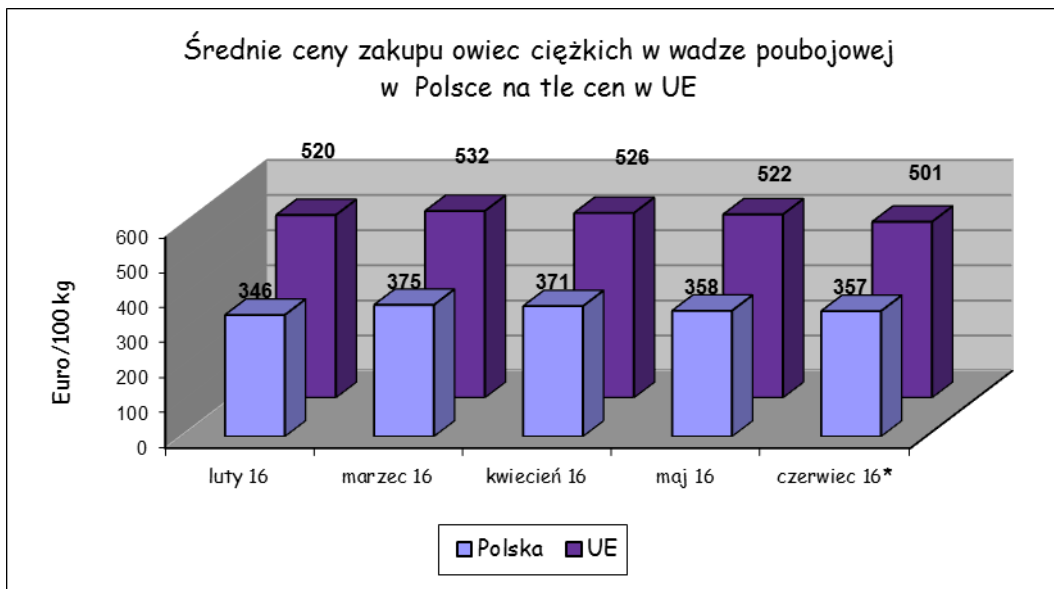
■ 17,1 - 24 kg ■ 24,1- 31 kg □ 31,1 - 36 kg □ 36,1 - 40 kg

Tab. 2. Średnie ceny zakupu owiec ciężkich w wadze poubojowej w UE w Euro/100 kg

KRAJE	luty 2016	marzec 2016	kwiecień 2016	maj 2016	czerwiec 2016*
Belgia	503	560	588	582	555
Dania	490	506	529	534	533
Niemcy	551	564	560	553	551
Estonia	272	281	278	268	320
Irlandia	503	515	520	500	481
Hiszpania	500	493	459	459	456
Francja	595	623	628	590	568
Cypr	646	616	609	568	477
Łotwa	305	328	339	329	340
Litwa	456	462	444	428	441
Niderlandy	513	524	547	497	556
Austria	549	561	566	556	559
Polska	346	375	371	358	357
Rumunia	246	236	267	213	206
Finlandia	347	354	358	365	371
Szwecja	486	528	568	578	574
Wielka Brytania	537	547	530	550	525
EU	520	532	526	522	501

*Dane za czerwiec są wstępne i mogą ulec zmianie

Wykorzystanie możliwe z dokładnym podaniem źródła



- * dane za czerwiec są wstępne i mogą ulec zmianie

Tab. 3. Handel zagraniczny jagniętami żywymi do jednego roku życia (kod CN 01041030)

Dane są w trakcie weryfikacji i mogą być obciążone istotnymi błędami!

EKSPORT					
I - V 2015			I - V 2016		
KRAJE	Wartość (w tys. EUR)	Wolumen (tony)	KRAJE	Wartość (w tys. EUR)	Wolumen (tony)
Niderlandy	486,8	190,4	Dania	147,9	65,1
Słowacja	128,9	48,9	Niderlandy	497,0	214,0
Węgry	56,9	24,1	Rumunia	333,8	137,0
Włochy	520,1	183,0	Węgry	51,0	23,3
			Włochy	773,3	320,2
Ogółem	1 192,7	446,4	Ogółem	1 803,0	759,6
IMPORT					
I - V 2015			I - V 2016		
KRAJE	Wartość (w tys. EUR)	Wolumen (tony)	KRAJE	Wartość (w tys. EUR)	Wolumen (tony)
Ogółem	0,0	0,0	Ogółem	0,0	0,0

Źródło danych: Ministerstwo Finansów

Wykorzystanie możliwe z dokładnym podaniem źródła

Tab. 4. Handel zagraniczny mięsem z owiec lub kóz, świeżym, schłodzonym lub zamrożonym (kod CN 0204)

Dane są w trakcie weryfikacji i mogą być obarczone istotnymi błędami!

EKSPORT					
I - V 2015			I - V 2016		
KRAJE	Wartość (w tys. EUR)	Wolumen (tony)	KRAJE	Wartość (w tys. EUR)	Wolumen (tony)
Ogółem	1953,4	377,6	Ogółem	2394,5	477,8
w tym:			w tym:		
Francja	1610,1	300,2	Francja	2079,7	408,5
Wielka Brytania	229,1	39,4	Wielka Brytania	301,1	58,5
IMPORT					
I - V 2015			I - V 2016		
KRAJE	Wartość (w tys. EUR)	Wolumen (tony)	KRAJE	Wartość (w tys. EUR)	Wolumen (tony)
Ogółem	3067,2	469,8	Ogółem	3307,3	509,6
w tym:			w tym:		
Nowa Zelandia	1917,6	334,9	Nowa Zelandia	2113,8	370,7
Irlandia	514,6	61,0	Niemcy	334,7	39,7
Wielka Brytania	340,8	33,6	Irlandia	383,4	35,1
Niemcy	163,5	18,7	Nideelandy	197,4	26,0
Argentyna	37,8	10,6	Wielka Brytania	199,7	21,0
Francja	31,7	3,9	Islandia	25,7	10,0

Źródło danych: Ministerstwo Finansów

Biuletyn „*Rynek baraniny*” ukazuje się co miesiąc, w czwartek o godz. 13⁰⁰.

Wydawca:

Ministerstwo Rolnictwa i Rozwoju Wsi, Departament Rynków Rolnych

ul. Wspólna 30 00-930 Warszawa

<http://www.minrol.gov.pl>

Autor: Marta Wróblewska, tel. 22 623-14-07; fax. 22 623-23-00, E-mail: Marta.Wroblewska@minrol.gov.pl

Warunki otrzymywania biuletynu:

Biuletyn udostępniany jest wszystkim zainteresowanym bezpłatnie.

Wykorzystanie możliwe z dokładnym podaniem źródła