

MINISTERSTWO ROLNICTWA I ROZWOJU WSI
ZINTEGROWANY SYSTEM ROLNICZEJ INFORMACJI RYNKOWEJ

(podstawa prawna: Ustawa o rolniczych badaniach rynkowych z dnia 30 marca 2001 r. z późn. zm.)

RYNEK BARANINY



NR 10/2016

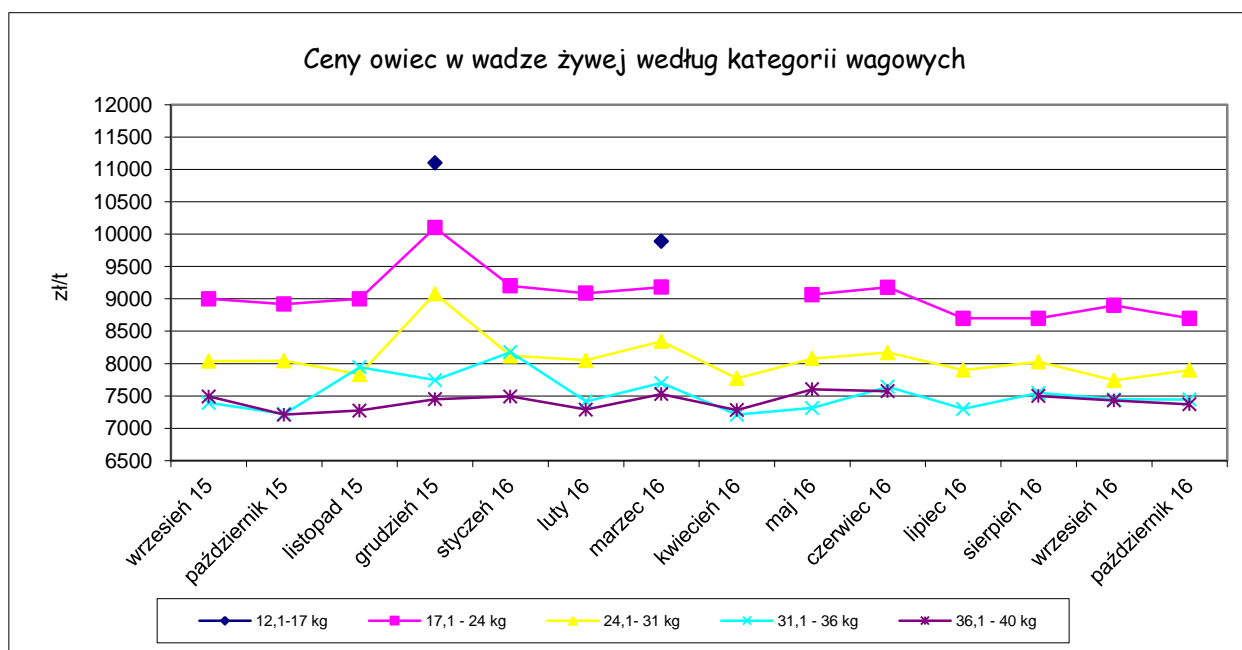
29 listopada 2016 r.

Notowania za okres: październik 2016 r.

Średnie ceny liczone są jako średnie ważone.

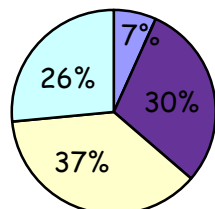
Tab. 1. Ceny zakupu owiec żywych w Polsce

Ceny zakupu jagniąt poniżej 12 miesięcy					
Kategoria wagowa	Cena [zł/t]			Zmiana ceny [%]	
	październik 2016	wrzesień 2016	październik 2015	miesięczna	roczna
12,1 - 17 kg					
17,1 - 24 kg	8 700	8 900	8 920	--	-2,5
24,1 - 31 kg	7 900	7 741	8 043	2,1	-1,8
31,1 - 36 kg	7 447	7 447	7 222	0,0	3,1
36,1 - 40 kg	7 371	7 430	7 211	-	-
Średnia 17,1 - 40 kg	7 596	7 603	7 624	-0,1	-0,4



Wykorzystanie możliwe z dokładnym podaniem źródła

Procentowy udział poszczególnych kategorii wagowych owiec
w skupie w październiku 2016 r.



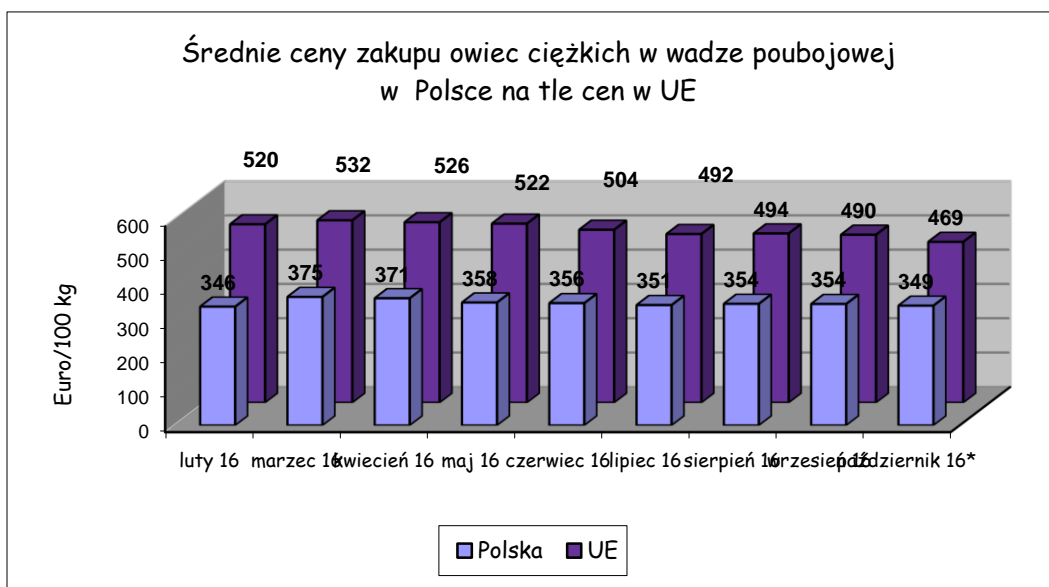
■ 17,1 - 24 kg ■ 24,1- 31 kg □ 31,1 - 36 kg □ 36,1 - 40 kg

Tab. 2. Średnie ceny zakupu owiec ciężkich w wadze poubojowej w UE w Euro/100 kg

KRAJE	luty 2016	marzec 2016	kwiecień 2016	maj 2016	czerwiec 2016	lipiec 2016	sierpień 2016	wrzesień 2016	październik 2016*
Belgia	503	560	588	582	556	533	509	520	502
Dania	490	506	529	534	533	519	511	516	505
Niemcy	551	564	560	553	551	547	563	553	564
Estonia	272	281	278	268	322	307	274	228	111
Irlandia	503	515	520	500	478	454	433	438	417
Hiszpania	500	493	459	455	457	477	515	526	537
Francja	595	623	628	590	568	596	634	647	655
Cypr	646	616	609	568	478	445	503	533	559
Łotwa	305	328	339	329	339	324	324	305	281
Litwa	456	462	444	428	432	482	467	432	448
Niderlandy	513	524	547	497	555	549	549	555	531
Austria	549	561	566	556	559	559	557	552	581
Polska	346	375	371	358	356	351	354	354	349
Rumunia	246	236	267	213	205	207	228	215	223
Finlandia	347	354	358	365	371	364	372	385	378
Szwecja	486	528	568	578	577	534	511	461	395
Wielka Brytania	537	547	530	550	526	496	483	472	431
EU	520	532	526	522	504	492	494	489	469

*Dane za październik są wstępne i mogą ulec zmianie

Wykorzystanie możliwe z dokładnym podaniem źródła



- * dane za październik są wstępne i mogą ulec zmianie

Tab. 3. Handel zagraniczny jagniętami żywymi do jednego roku życia (kod CN 01041030)

Dane są w trakcie weryfikacji i mogą być obciążone istotnymi błędami!

EKSPORT					
I - IX 2015			I - IX 2016		
KRAJE	Wartość (w tys. EUR)	Wolumen (tony)	KRAJE	Wartość (w tys. EUR)	Wolumen (tony)
Niderlandy	946,2	387433,0	Włochy	466,5	1087,8
Włochy	714,6	263946,0	Niderlandy	328,3	738,9
Słowacja	128,9	48873,0	Dania	163,6	358,7
Węgry	56,9	24139,0	Rumunia	137,0	333,9
Dania	2,7	1183,0	Węgry	23,3	51,0
Ogółem	1 849,3	725 574,0	Ogółem	1 118,7	2 570,3
IMPORT					
I - IX 2015			I - IX 2016		
KRAJE	Wartość (w tys. EUR)	Wolumen (tony)	KRAJE	Wartość (w tys. EUR)	Wolumen (tony)
Ogółem	0,0	0,0	Ogółem	0,0	0,0

Źródło danych: Ministerstwo Finansów

Wykorzystanie możliwe z dokładnym podaniem źródła

Tab. 4. Handel zagraniczny mięsem z owiec lub kóz, świeżym, schłodzonym lub zamrożonym (kod CN 0204)

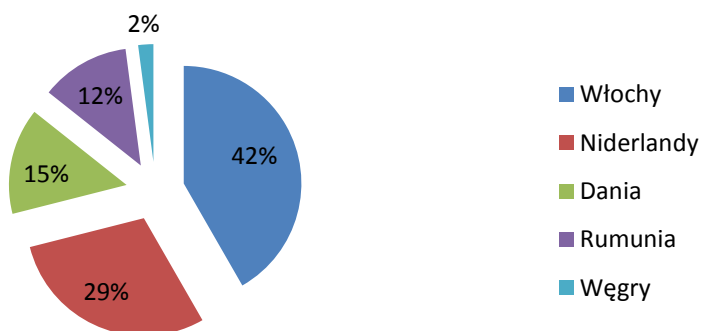
Dane są w trakcie weryfikacji i mogą być obarczone istotnymi błędami!

EKSPORT					
I - IX 2015			I - IX 2016		
KRAJE	Wartość (w tys. EUR)	Wolumen (tony)	KRAJE	Wartość (w tys. EUR)	Wolumen (tony)
Ogółem	3844,9	684,9	Ogółem	3833,0	737,5
w tym:	0,0	0,0	w tym:	0,0	0,0
Francja	3304,6	573,9	Francja	3457,5	620,3
Wielka Brytania	412,2	70,6	Wielka Brytania	314,2	62,1
Belgia	86,2	13,9	Belgia	26,7	29,5
IMPORT					
I - IX 2015			I - IX 2016		
KRAJE	Wartość (w tys. EUR)	Wolumen (tony)	KRAJE	Wartość (w tys. EUR)	Wolumen (tony)
Ogółem	6586,1	976,7	Ogółem	5610,6	869,6
w tym:			w tym:		
Nowa Zelandia	4123,0	704,5	Nowa Zelandia	3652,2	636,6
Wielka Brytania	929,4	90,7	Wielka Brytania	585,8	69,5
Irlandia	759,8	100,2	Niemcy	551,5	63,4
Niemcy	344,0	38,6	Irlandia	446,3	41,6
Portugalia	234,4	13,7	Niderlandy	269,5	36,0
Niderlandy	71,7	9,0	Portugalia	31,4	2,1

Źródło danych: Ministerstwo Finansów

Wykorzystanie możliwe z dokładnym podaniem źródła

Eksport jagniąt żywych(do jednego roku życia) w IX m-cach 2016r.-wolumen



Biuletyn „*Rynek baraniny*” ukazuje się co miesiąc, w czwartek o godz. 13⁰⁰.

Wydawca:

Ministerstwo Rolnictwa i Rozwoju Wsi, Departament Rynków Rolnych
ul. Wspólna 30 00-930 Warszawa
<http://www.minrol.gov.pl>

Autor: Małgorzata Czeżko, tel. 22 623-16-06, E-mail: Malgorzata.Czeżko@minrol.gov.pl

Warunki otrzymywania biuletynu:

Biuletyn udostępniany jest wszystkim zainteresowanym bezpłatnie.