

MINISTERSTWO ROLNICTWA I ROZWOJU WSI
ZINTEGROWANY SYSTEM ROLNICZEJ INFORMACJI RYNKOWEJ

Podstawa prawna : Ustawa z dnia 30 marca 2001 r. o rolniczych badaniach rynkowych
 (Dz. U. z 2001 r. Nr 42, poz. 471 z późn. zm.)

RYNEK ROŚLIN OLEISTYCH



Nr 28/2017

20 lipca 2017 r.

NOTOWANIA CEN ZA OKRES: 10.07.2017 – 16.07.2017 r.

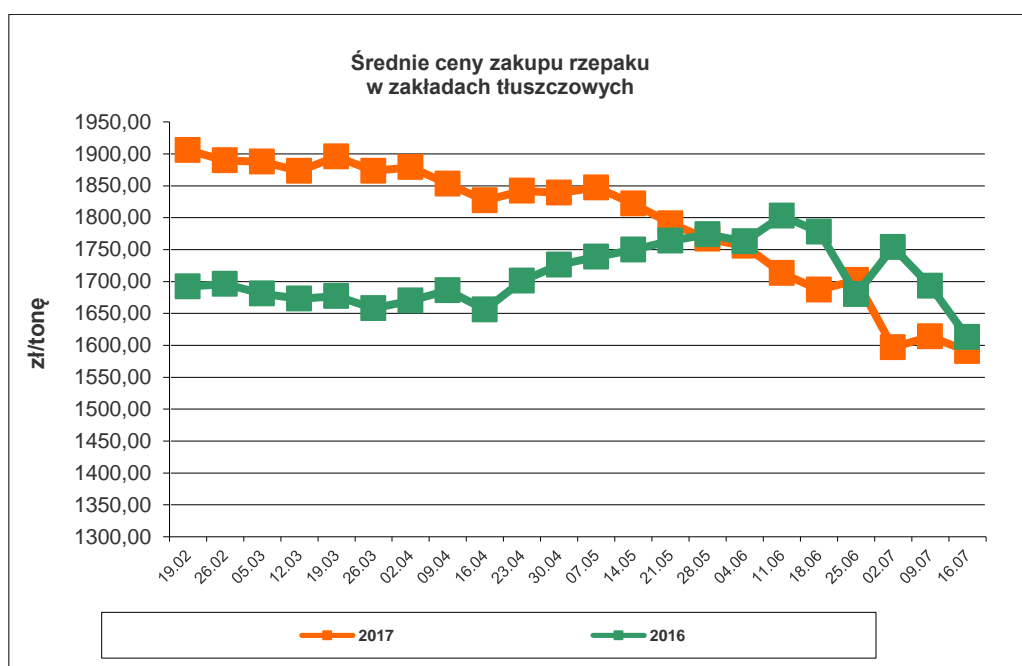
*Badanie cen zakupu i sprzedaży prowadzone jest na reprezentatywnej grupie.
 Średnie ceny liczone są jako średnia ważona.*

1. Cena zakupu nasion rzepaku w zakładach tłuszczowych

Średnia krajowa cena zakupu netto nasion rzepaku w zakładach tłuszczowych*

| TOWAR | CENA [zł/tonę] | | | Tyg. zm. ceny [%] | Rocz. zm. ceny [%] |
|------------------------|----------------|------------|------------|----------------------|--------------------------|
| | 16.07.2017 | 09.07.2017 | 17.07.2016 | | |
| Nasiona rzepaku | 1 591 | 1 614 | 1 613 | -1,4 | -1,4 |

- Cena wyliczona jako średnia cena rzepaku zakupionego w ramach zawartych kontraktów i poza nimi.

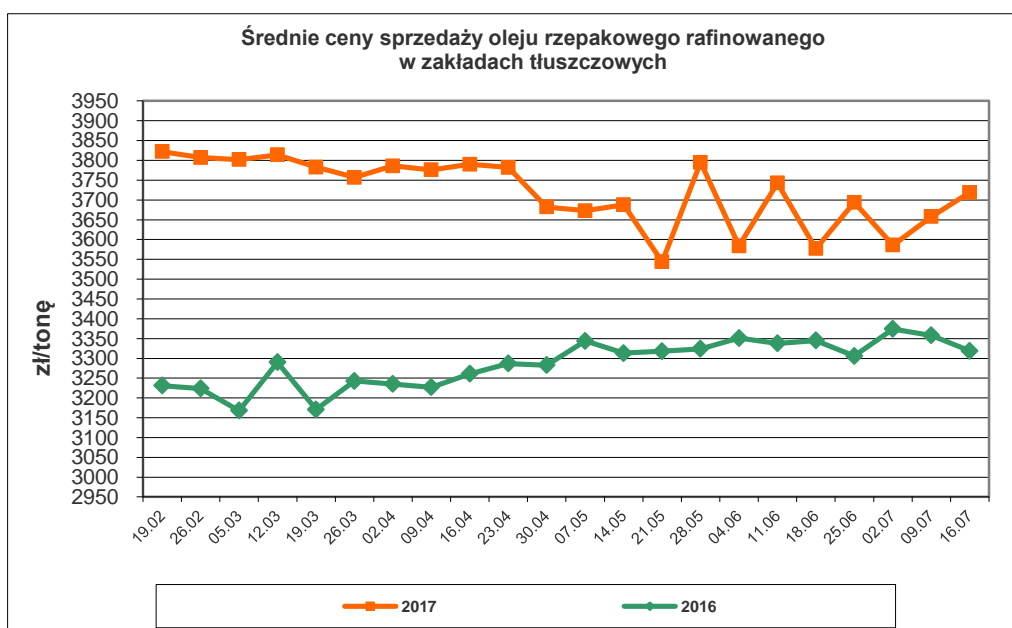


Wykorzystanie możliwe wyłącznie z podaniem źródła

2. Ceny sprzedaży oleju rzepakowego, śruty rzepakowej oraz makuchu rzepakowego

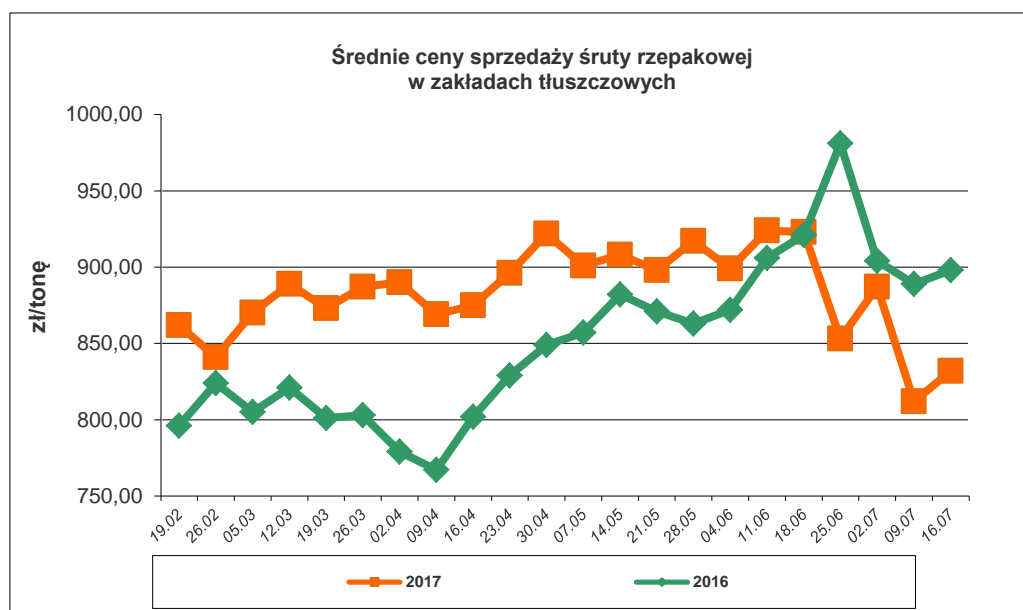
Średnia krajowa cena sprzedaży netto oleju rafinowanego

| TOWAR | CENA [zł/tonę] | | | Tyg. zm. ceny | Rocz. zm. ceny |
|----------------------------------|----------------|------------|------------|---------------|----------------|
| | 16.07.2017 | 09.07.2017 | 17.07.2016 | [%] | [%] |
| Olej rzepakowy rafinowany | 3719 | 3 658 | 3 319 | 1,7 | 12,1 |



Średnia krajowa cena sprzedaży netto śruty rzepakowej

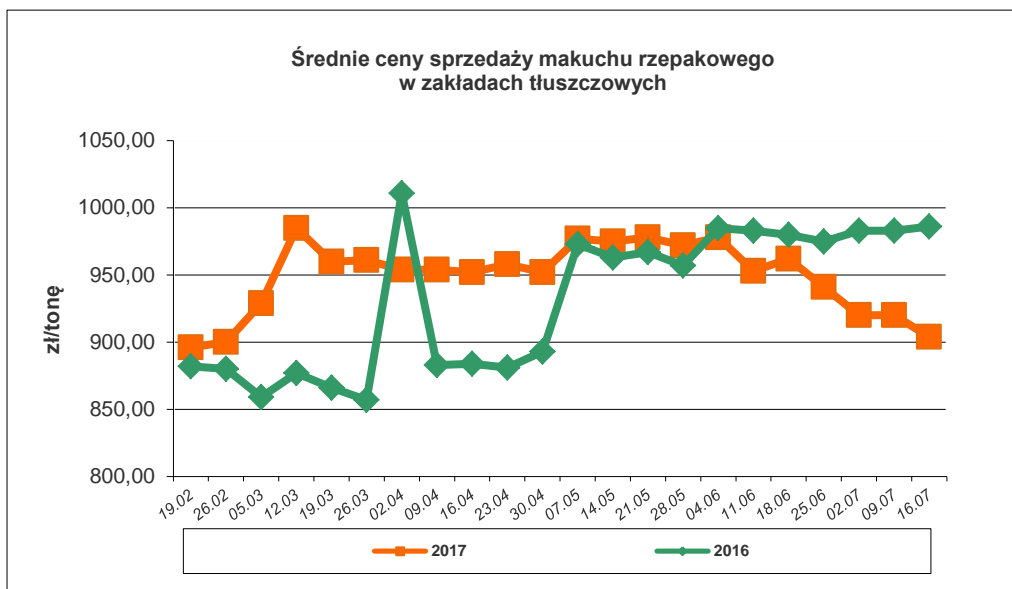
| TOWAR | CENA [zł/tonę] | | | Tyg. zm. ceny | Rocz. zm. ceny |
|------------------------|----------------|------------|------------|---------------|----------------|
| | 16.07.2017 | 09.07.2017 | 17.07.2016 | [%] | [%] |
| Śruta rzepakowa | 832 | 812 | 898 | 2,5 | -7,3 |



Wykorzystanie możliwe wyłącznie z podaniem źródła

Średnia krajowa cena sprzedaży netto makuchu rzepakowego

| TOWAR | CENA [zł/tonę] | | | Tyg. zm. ceny | Rocz. zm. ceny |
|-------------------------|----------------|------------|------------|---------------|----------------|
| | 16.07.2017 | 09.07.2017 | 17.07.2016 | [%] | [%] |
| Makuch rzepakowy | 904 | 920 | 986 | -1,7 | -8,3 |



Średnie, miesięczne ceny netto (bez VAT) płacone dostawcom przez przedsiębiorstwa dokonujące ZAKUPU RZEPAKU

| | styczeń | luty | marzec | kwiecień | maj | czerwiec | lipiec | sierpień | wrzesień | październik | listopad | grudzień |
|-------------|---------|------|--------|----------|------|----------|--------|----------|----------|-------------|----------|----------|
| 2017 | 1874 | 1893 | 1882 | 1839 | 1794 | 1687 | | | | | | |
| 2016 | 1684 | 1690 | 1672 | 1695 | 1757 | 1769 | 1597 | 1612 | 1664 | 1698 | 1771 | 1835 |
| 2015 | 1501 | 1512 | 1544 | 1536 | 1552 | 1618 | 1463 | 1498 | 1540 | 1607 | 1605 | 1667 |
| 2014 | 1493 | 1555 | 1595 | 1719 | 1758 | 1631 | 1325 | 1358 | 1356 | 1351 | 1376 | 1404 |
| 2013 | 2006 | 1982 | 1986 | 1980 | 1979 | 1991 | 1510 | 1504 | 1568 | 1522 | 1519 | 1531 |
| 2012 | 2007 | 1977 | 1985 | 2060 | 2077 | 2012 | 2051 | 1998 | 2038 | 2003 | 1982 | 2007 |
| 2011 | 1678 | 1776 | 1597 | 1729 | 1765 | 1817 | 1827 | 1827 | 1916 | 1970 | 1954 | 1922 |

Polski handel nasionami rzepaku (CN 1205) w okresie styczeń-maj 2017 r. (dane wstępne) według ważniejszych krajów.

| EKSPORT | | | I-V 2017r.* | | |
|------------------|--------------------|----------------|------------------|--------------------|----------------|
| I-V 2016r. | | | I-V 2017r.* | | |
| Kraj | Wartość [tys. EUR] | Wolumen [tony] | Kraj | Wartość [tys. EUR] | Wolumen [tony] |
| OGÓLEM | 30 807 | 77 720 | OGÓLEM | 33 401 | 79 016 |
| Niemcy | 28 218 | 72 107 | Niemcy | 29 424 | 71 732 |
| Republika Czeska | 2 291 | 5 452 | Republika Czeska | 2 414 | 5 025 |
| Węgry | 245 | 60 | Litwa | 626 | 1 429 |
| Włochy | 19 | 35 | Węgry | 365 | 76 |
| Japonia | 10 | 18 | Rosja | 208 | 24 |

| IMPORT | | | I-V 2017r.* | | |
|------------------|--------------------|----------------|------------------|--------------------|----------------|
| I-V 2016r. | | | I-V 2017r.* | | |
| Kraj | Wartość [tys. EUR] | Wolumen [tony] | Kraj | Wartość [tys. EUR] | Wolumen [tony] |
| OGÓLEM | 44 454 | 107 923 | OGÓLEM | 98 419 | 226 264 |
| Niemcy | 18 602 | 46 616 | Republika Czeska | 25 115 | 59 532 |
| Republika Czeska | 11 132 | 28 497 | Niemcy | 22 281 | 51 971 |
| Węgry | 5 087 | 12 578 | Węgry | 20 153 | 47 106 |
| Słowacja | 3 766 | 9 515 | Słowacja | 14 048 | 31 608 |
| Francja | 2 363 | 834 | Ukraina | 8 783 | 22 152 |
| Ukraina | 955 | 2 625 | Austria | 2 285 | 5 454 |

Polski handel olejem rzepakowym (CN 1514) w okresie styczeń-maj 2017 r. (dane wstępne) według ważniejszych krajów.

| EKSPORT | | | I-V 2017r.* | | |
|------------------|--------------------|----------------|------------------|--------------------|----------------|
| I-V 2016r. | | | I-V 2017r.* | | |
| Kraj | Wartość [tys. EUR] | Wolumen [tony] | Kraj | Wartość [tys. EUR] | Wolumen [tony] |
| OGÓLEM | 158 932 | 210 113 | OGÓLEM | 38 383 | 38 817 |
| Republika Czeska | 110 554 | 146 669 | Republika Czeska | 22 052 | 21 241 |
| Słowacja | 30 305 | 40 712 | Niemcy | 3 948 | 4 284 |
| Niemcy | 7 775 | 10 069 | Estonia | 3 285 | 3 668 |
| Węgry | 2 010 | 2 685 | Wielka Brytania | 1 782 | 1 984 |
| Wielka Brytania | 1 412 | 1 782 | Szwecja | 1 127 | 1 200 |
| Szwecja | 1 114 | 1 267 | Izrael | 973 | 953 |
| Izrael | 875 | 1 017 | Dania | 802 | 857 |
| Dania | 847 | 968 | Słowacja | 802 | 871 |
| Litwa | 819 | 992 | Lotwa | 683 | 769 |
| Austria | 812 | 1 118 | Bulgaria | 681 | 772 |
| Rumunia | 614 | 795 | Litwa | 670 | 661 |
| Estonia | 487 | 599 | Austria | 372 | 422 |
| Lotwa | 231 | 238 | Ukraina | 319 | 319 |
| Norwegia | 219 | 259 | Norwegia | 268 | 309 |

| IMPORT | | | I-V 2017r.* | | |
|------------------|--------------------|----------------|----------------------|--------------------|----------------|
| I-V 2016r. | | | I-V 2017r.* | | |
| Kraj | Wartość [tys. EUR] | Wolumen [tony] | Kraj | Wartość [tys. EUR] | Wolumen [tony] |
| OGÓLEM | 51 662 | 65 442 | OGÓLEM | 54 889 | 61 975 |
| Niemcy | 21 821 | 29 383 | Niemcy | 30 621 | 35 956 |
| Węgry | 10 168 | 12 522 | Republika Czeska | 7 055 | 7 928 |
| Ukraina | 4 316 | 6 036 | Austria | 4 406 | 5 179 |
| Republika Czeska | 4 174 | 5 067 | Ukraina | 4 135 | 5 065 |
| Austria | 2 352 | 3 023 | Hiszpania | 2 321 | 687 |
| Słowacja | 1 862 | 2 282 | Słowacja | 2 278 | 2 760 |
| Litwa | 1 713 | 2 178 | Holandia | 2 107 | 2 386 |
| Wielka Brytania | 1 167 | 1 334 | Szwajcaria | 689 | 759 |
| Holandia | 930 | 1 072 | Wielka Brytania | 386 | 318 |
| Hiszpania | 930 | 298 | Bulgaria | 286 | 340 |
| Estonia | 646 | 808 | Bośnia i Hercegowina | 194 | 242 |
| Szwecja | 543 | 321 | Belgia | 119 | 85 |
| Białoruś | 520 | 664 | Litwa | 109 | 126 |
| Lotwa | 199 | 251 | Estonia | 89 | 83 |

* dane wstępne

Źródło: Dane MF

UWAGA: * Dane za I-V 2017 r. są wstępne, w trakcie weryfikacji – mogą być obciążone istotnymi błędami

Biuletyn „Rynek roślin oleistych” ukazuje się w każdy czwartek o godz. 13

Wydawca:

Ministerstwo Rolnictwa i Rozwoju Wsi, ul. Wspólna 30; 00-930 Warszawa

Departament Rynków Rolnych

tel. (022) 623-16-33, fax (022) 623-27-06

Internet: [strona ZSRIR](#); E-mail: biuletyn@minrol.gov.pl

Autor:

Krystyna Buczek, tel. (022) 623-15-09; E -mail: krystyna.buczek@minrol.gov.pl

Warunki otrzymywania biuletynu:

Biuletyn udostępniany jest wszystkim zainteresowanym bezpłatnie.