

MINISTERSTWO ROLNICTWA I ROZWOJU WSI  
ZINTEGROWANY SYSTEM ROLNICZEJ INFORMACJI RYNKOWEJ

(podstawa prawna: Ustawa o rolniczych badaniach rynkowych z dnia 30 marca 2001 r. z późn. zm.)

## RYNEK BARANINY



NR 8/2017

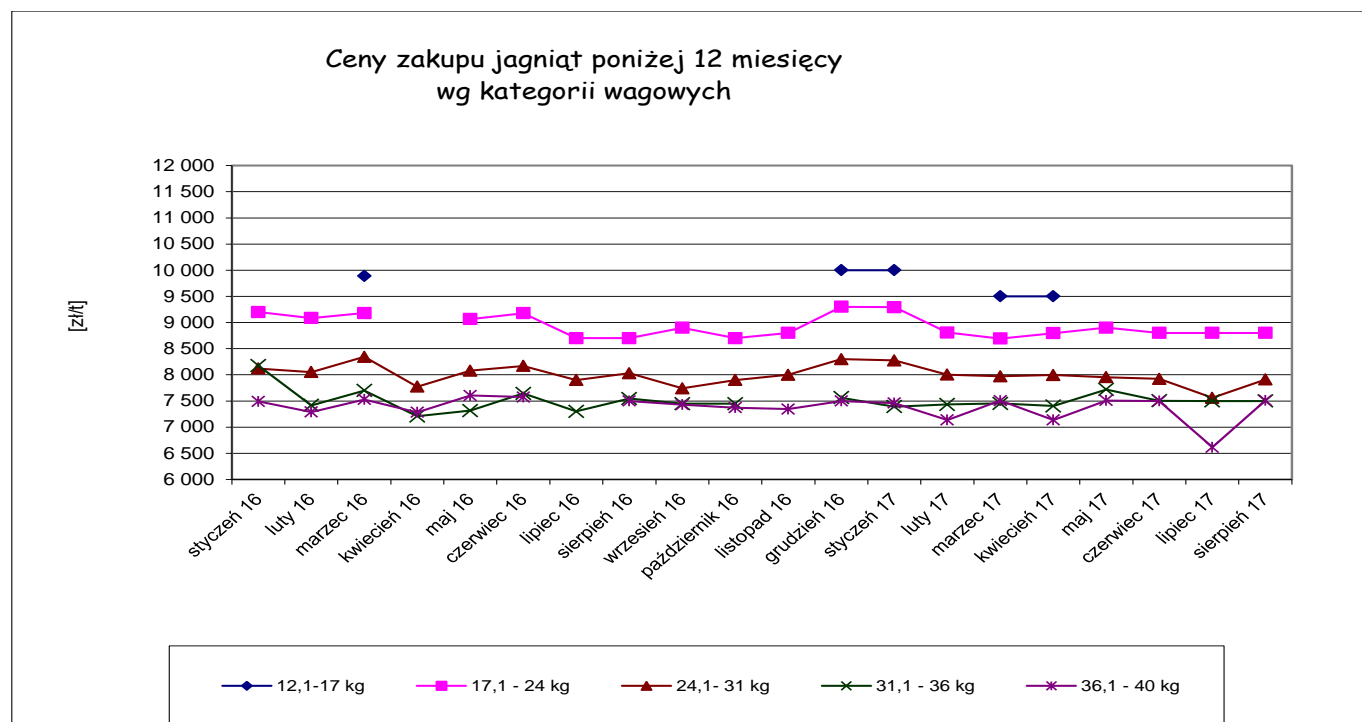
28 września 2017 r.

Notowania za okres: sierpień 2017r.

Średnie ceny liczone są jako średnie ważone.

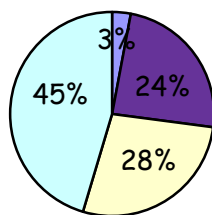
Tab. 1. Ceny zakupu owiec żywych w Polsce

Ceny zakupu jagniąt poniżej 12 miesięcy					
Kategoria wagowa	Cena [zł/t]			Zmiana ceny [%]	
	sierpień 2017	lipiec 2017	sierpień 2016	miesięczna	roczna
12,1 - 17 kg					
17,1 - 24 kg	8 800	8 800	8 700	0,0	
24,1 - 31 kg	7 910	7 560	8 029	4,6	-1,5
31,1 - 36 kg	7 500	7 500	7 546	0,0	-0,6
36,1 - 40 kg	7 510	6 617	7 500	13,5	0,1
<b>Średnia 17,1 - 40 kg</b>	<b>7 613</b>	<b>7 379</b>	<b>7 696</b>	<b>3,2</b>	<b>-1,1</b>



Wykorzystanie możliwe z dokładnym podaniem źródła

Procentowy udział poszczególnych kategorii wagowych owiec w skupie w lipcu 2017 r.



■ 17,1 - 24 kg ■ 24,1- 31 kg □ 31,1 - 36 kg □ 36,1 - 40 kg

Tab. 2. Średnie ceny zakupu owiec ciężkich w wadze poubojowej w UE w Euro/100 kg

data	tydzień	Belgia	Bulgaria	Czechy	Dania	Niemcy	Estonia	Grecja	Hiszpania	Francja	Chorwacja	Irlandia	Włochy	Cypr	Litwa	Łotwa	Węgry	Malta	Holandia	Austria	<b>Polska</b>	Portugalia	Rumunia	Słowenia	Słowacja	Finlandia	Szwecja	Anglia	UE_27	tygodniowa zmiana cen
Week beginning	Week N°	EUR	EUR	EUR	EUR	EUR	EUR	EUR	EUR	EUR	EUR	EUR	EUR	EUR	EUR	EUR	EUR	EUR	EUR	EUR	EUR	EUR	EUR	EUR	EUR	EUR	EUR	EUR	EUR	Compare to last week
2017-03-06	10	472,90			482,02	540,74	249,27		459,06	528,00	719,38	454,20	452,00	532,00	328,81	430,93			493,30	582,00	353,54		205,61		361,08	494,75	448,72	<b>453,95</b>	-0,1%	
2017-03-13	11	469,86			475,79	540,53	(*)		455,16	542,00	488,52	451,12	441,00	528,00	320,23	502,40			491,33	572,00	355,89		224,05		361,08	508,61	450,33	<b>458,33</b>	+1,0%	
2017-03-20	12	484,30			481,63	546,11	(*)		456,06	552,00	483,10	452,00	458,00	520,00	288,33	490,46			496,93	567,00	356,52		207,31		358,42	537,23	458,65	<b>463,73</b>	+1,2%	
2017-03-27	13	506,40			485,38	550,80	(*)		460,27	578,00	597,62	472,45	475,00	512,00	305,34	507,14			510,61	555,00	360,76		219,71		358,42	535,72	477,53	<b>481,12</b>	+3,7%	
2017-04-03	14	528,40			502,57	567,13	312,27		458,12	605,00	577,81	480,87	488,00	501,00	367,76	444,78			484,31	572,00	370,07		221,17		358,42	551,32	485,20	<b>491,29</b>	+2,1%	
2017-04-10	15	575,00			506,31	563,42	(*)		463,50	618,00	594,75	480,87	489,00	492,00	303,84	539,58			497,67	577,00	353,78		221,40		358,42	550,62	481,44	<b>492,07</b>	+0,2%	
2017-04-17	16	570,60			512,21	547,32	(*)		465,85	614,00	529,80	473,80	489,00	497,00	238,29	441,00			462,24	571,00	363,53		195,98		363,04	560,23	486,46	<b>489,74</b>	-0,5%	
2017-04-24	17	566,00			507,12	549,96	266,59		486,41	620,00	532,25	488,77	502,00	481,00	299,38	561,26			477,89	557,00	351,31		233,19		363,04	569,92	486,93	<b>496,24</b>	+1,3%	
2017-05-01	18	574,30			498,76	552,82	266,59		501,50	615,00	552,78	501,94	502,00	469,00	338,08	487,30			534,47	574,00	353,00		220,07		363,04	565,50	479,84	<b>494,34</b>	-0,4%	
2017-05-08	19	566,50			520,97	550,10	256,73		508,25	609,00	617,22	511,46	498,00	457,00	343,98	543,80			530,45	562,00	370,41		231,32		363,04	570,78	489,19	<b>499,72</b>	+1,1%	
2017-05-15	20	571,30			509,27	558,67	256,73		517,34	608,00	571,56	525,42	506,00	459,00	364,26	554,85			509,88	559,00	373,10		236,62		363,04	573,86	558,91	<b>536,64</b>	+7,4%	
2017-05-22	21	571,30			495,80	560,74	317,41		519,62	602,00	579,45	534,37	504,00	459,00	243,38	489,09			518,61	550,00	357,19		238,16		359,85	567,44	572,81	<b>543,60</b>	+1,3%	
2017-05-29	22	565,30			512,48	530,40	194,91		525,05	607,00	567,28	534,74	504,00	452,00	279,85	413,65			524,13	570,00	374,47		219,08		359,85	564,70	574,49	<b>542,70</b>	-0,2%	
2017-06-05	23	562,20			517,65	523,74	357,00		525,05	611,00	578,56	521,08	515,00	452,00	275,17	418,46			568,87	577,00	357,70		219,00		359,85	558,20	574,02	<b>542,48</b>	-0,0%	
2017-06-12	24	544,60			524,42	517,07	305,54		525,05	627,00	604,41	533,45	528,00	453,00	367,79	468,99			582,44	546,00	356,91		218,66		359,85	546,81	576,39	<b>546,98</b>	+0,8%	
2017-06-19	25	550,80			508,94	556,50	329,49		523,98	634,00	568,59	518,66	531,00	445,00	339,63	451,88			574,08	560,00	365,01		197,86		366,23	546,25	550,32	<b>534,34</b>	-2,3%	
2017-06-26	26	549,50			497,58	555,55	438,22		523,98	650,00	607,25	495,29	512,00	446,00	307,91	520,57			555,47	551,00	378,47		225,08		366,23	555,14	537,66	<b>543,94</b>	+1,8%	
2017-07-03	27	535,70			496,64	562,92	374,78		526,88	648,00	579,06	485,38	501,00	442,00	349,01	464,74			562,32	540,00	360,38		218,35		366,23	538,73	519,92	<b>532,85</b>	-2,0%	
2017-07-10	28	536,80			503,61	562,02	336,64		537,56	657,00	585,77	504,63	489,00	435,00	331,08	375,90			564,10	564,00	361,81		218,88		366,23	537,54	523,45	<b>539,23</b>	+1,2%	
2017-07-17	29	536,80			496,98	567,53	(*)		529,04	655,00	527,64	478,84	481,00	424,00	348,10	503,58			563,13	556,00	346,16		(*)		375,02	533,00	520,66	<b>538,91</b>	-0,1%	
2017-07-24	30	528,70			504,65	569,83	(*)		531,19	654,00	572,73	459,93	481,00	426,00	294,49	451,48			559,18	543,00	321,96		201,40		375,02	541,73	500,82	<b>520,58</b>	-3,4%	
2017-07-31	31	528,00			515,80	570,18	(*)		549,20	653,00	613,42	452,82	481,00	421,00	328,10	437,69			566,43	555,00	(*)		219,24		375,02	530,07	485,63	<b>513,29</b>	-1,4%	
2017-08-07	32	528,00			510,36	565,06	(*)		554,02	647,00	651,63	451,27	481,00	423,00	302,62	466,87			560,09	550,00	350,38		205,47		375,02	532,29	484,09	<b>510,98</b>	-0,5%	
2017-08-14	33	523,90			502,37	564,45	c		554,02	644,00	624,37	462,93	521,00	432,00	360,13	507,79			553,19	551,00	350,66		217,84		375,02	516,69	475,85	<b>507,34</b>	-0,7%	
2017-08-21	34	528,40			487,94	572,48	c		552,92	649,00	540,02	453,11	521,00	442,00	332,74	478,65			552,15	574,00	358,37		217,89		391,75	505,51	465,04	<b>501,48</b>	-1,2%	
2017-08-28	35	531,10			524,51	558,74	c		573,64	645,00	603,18	444,15	521,00	456,00	295,25	369,00			534,65	558,00	352,53		217,80		391,75	482,08	454,81	<b>494,57</b>	-1,4%	
2017-09-04	36	505,40			523,77	568,32	c		581,61	645,00	658,00	438,51	521,00	498,00	312,86	378,65			534,52	574,00	353,23		217,48		391,75	470,14	450,32	<b>492,68</b>	-0,4%	
2017-09-11	37	(*)			510,43	565,59	c		601,02	647,00	479,25	429,15	521,00	515,00	294,71	361,48			535,33	578,00	351,54		(*)		391,75	462,76	445,51	<b>491,10</b>	-0,3%	

Wykorzystanie możliwe z dokładnym podaniem źródła

Tab. 3. Handel zagraniczny jagniętami żywymi do jednego roku życia (kod CN 01041030)

EKSPORT					
I-VII 2016			I-VII 2017		
KRAJE	Wartość (w tys. EUR)	Wolumen (tony)	KRAJE	Wartość (w tys. EUR)	Wolumen (tony)
Włochy	920,8	389,9	Włochy	1104,0	495,3
Holandia	680,4	301,6	Holandia	837,3	373,0
Rumunia	333,9	137,0	Rumunia	149,9	68,4
<b>Suma końc</b>	<b>2 284,6</b>	<b>986,3</b>	<b>Ogółem</b>	<b>2 091,2</b>	<b>936,7</b>
IMPORT					
I-VII 2016			I-VII 2017		
KRAJE	Wartość (w tys. EUR)	Wolumen (tony)	KRAJE	Wartość (w tys. EUR)	Wolumen (tony)
<b>Ogółem</b>	<b>0,0</b>	<b>0,0</b>	<b>Ogółem</b>	<b>0,0</b>	<b>0,0</b>

Dane są w trakcie weryfikacji i mogą być obarczone istotnymi błędami!

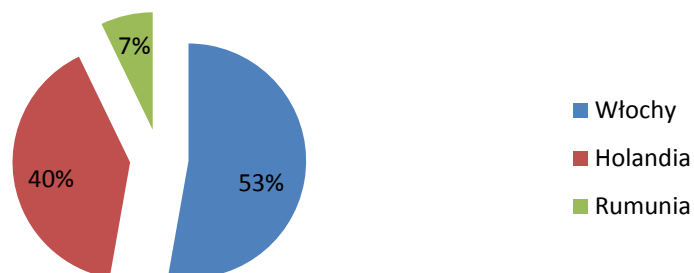
Tab. 4. Handel zagraniczny mięsem z owiec lub kóz, świeżym, schłodzonym lub zamrożonym (kod CN 0204)  
Dane są w trakcie weryfikacji i mogą być obarczone istotnymi błędami!

EKSPORT					
I-VII 2016			I-VII 2017		
KRAJE	Wartość (w tys. EUR)	Wolumen (tony)	KRAJE	Wartość (w tys. EUR)	Wolumen (tony)
<b>Ogółem</b>	<b>3353,9</b>	<b>654,3</b>	<b>Ogółem</b>	<b>2034,3</b>	<b>379,2</b>
w tym:			w tym:		
Francja	2981,8	540,3	Francja	1868,5	308,4
Wielka Brytania	314,3	62,1	Belgia	128,6	16,4
Belgia	24,3	26,6	Haiti	22,4	52,5
IMPORT					
I-VII 2016			I-VII 2017		
KRAJE	Wartość (w tys. EUR)	Wolumen (tony)	KRAJE	Wartość (w tys. EUR)	Wolumen (tony)
<b>Ogółem</b>	<b>4936,5</b>	<b>761,1</b>	<b>Ogółem</b>	<b>4743,7</b>	<b>706,8</b>
w tym:			w tym:		
Nowa Zelandia	3323,5	574,1	Wielka Brytania	1800,9	205,3
Irlandia	451,6	36,9	Nowa Zelandia	1791,0	305,0
Niemcy	441,1	52,0	Niemcy	590,8	75,0
Wielka Brytania	362,5	42,5	Irlandia	221,0	44,3
Holandia	251,9	33,2	Hiszpania	145,0	42,0
Portugalia	31,4	2,1	Holandia	73,0	12,1

Źródło danych: Ministerstwo Finansów

**Wykorzystanie możliwe z dokładnym podaniem źródła**

### Eksport jagniąt żywych( do jednego roku życia) w I-VII 2017r.-wolumen



Biuletyn „*Rynek baraniny*” ukazuje się co miesiąc, w czwartek o godz. 13<sup>00</sup>.

**Wydawca:**

Ministerstwo Rolnictwa i Rozwoju Wsi, Departament Rynków Rolnych

ul. Wspólna 30 00-930 Warszawa

<http://www.minrol.gov.pl>

**Autor:** Małgorzata Czeżko, tel. 22 623-16-06, E-mail: [Małgorzata.Czeżko@minrol.gov.pl](mailto:Małgorzata.Czeżko@minrol.gov.pl)

**Warunki otrzymania biuletynu:**

Biuletyn udostępniany jest wszystkim zainteresowanym bezpłatnie.