


MINISTERSTWO ROLNICTWA I ROZWOJU WSI
ZINTEGROWANY SYSTEM ROLNICZEJ INFORMACJI RYNKOWEJ

Podstawa prawna : Ustawa z dnia 30 marca 2001 r. o rolniczych badaniach rynkowych
(Dz. U. z 2001 r. Nr 42, poz. 471 z późn. zm.)

RYNEK JAJ SPOŻYWCZYCH



Nr 43/2017

02 listopada 2017 r.

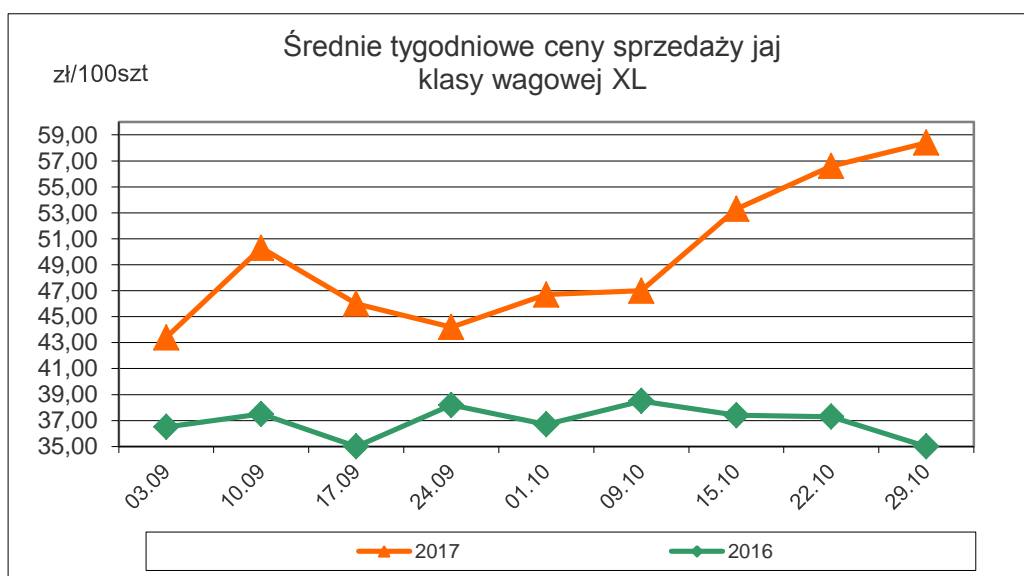
NOTOWANIA CEN ZA OKRES: 23.10.2017 – 29.10.2017 r.

*Badanie cen skupu i sprzedaży prowadzone jest na reprezentatywnej grupie.
Średnie ceny liczone są jako średnia ważona.*

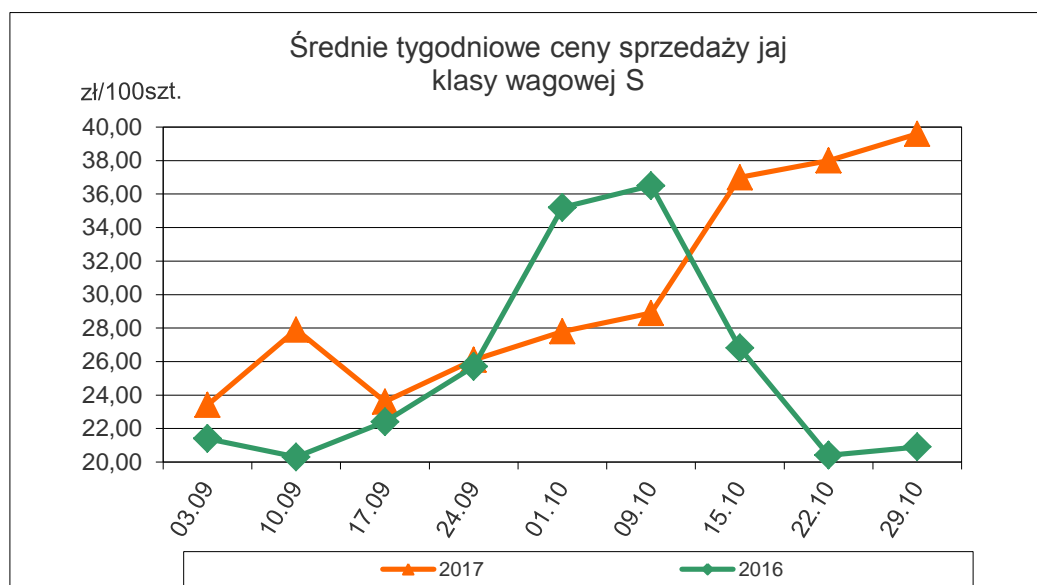
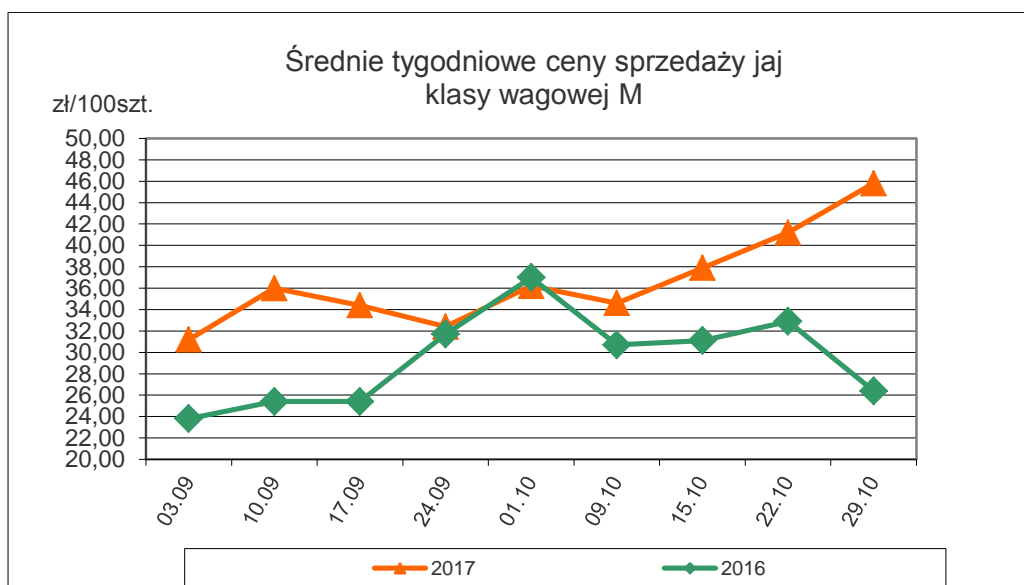
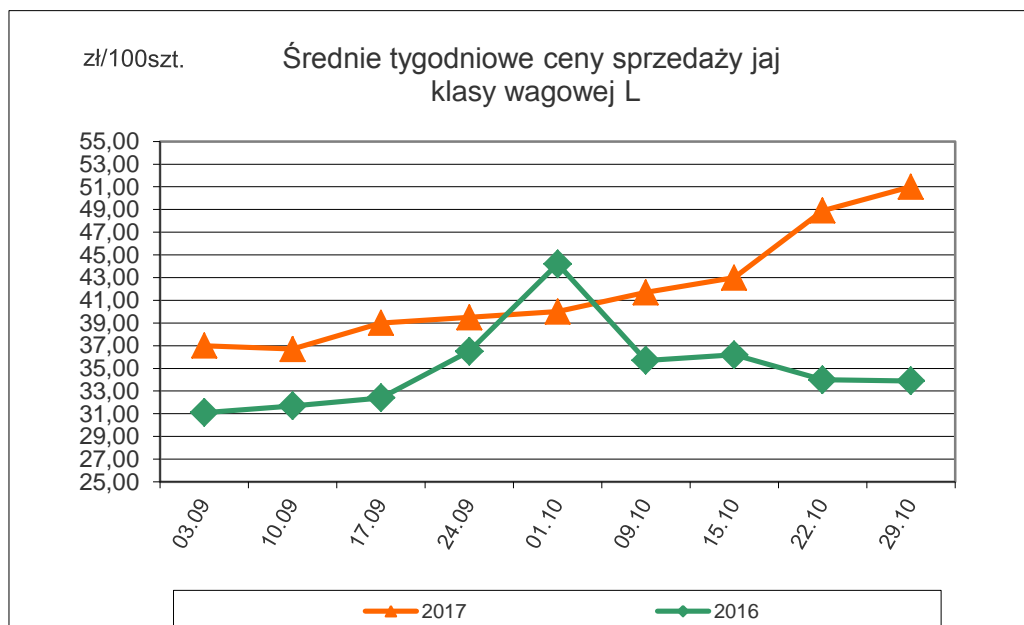
1. Ceny sprzedaży w zakładach pakowania jaj

Średnie krajowe ceny sprzedaży jaj spożywczych klasy A w zakładach pakowania

TOWAR	Kategorie wagowe	Cena [zł/100szt]		Tygodniowa zmiana [%]
		2017-10-29	2017-10-22	
Jaja spożywcze	XL	58,40	56,60	3,2
Jaja spożywcze	L	51,00	48,90	4,3
Jaja spożywcze	M	45,80	41,20	11,2
Jaja spożywcze	S	39,60	38,00	4,2



Wykorzystanie możliwe wyłącznie z podaniem źródła

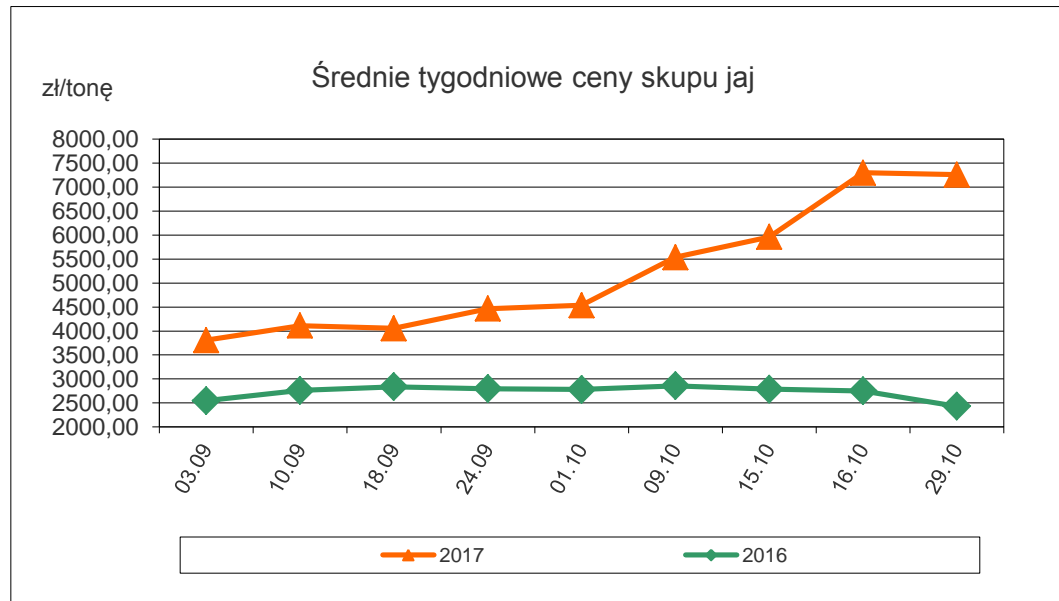


2. Ceny skupu jaj w zakładach przetwórstwa jaj za okres: 23.10.2017 – 29.10.2017 r.

Średnie krajowe ceny skupu jaj spożywczych w zakładach przetwórstwa

TOWAR	Cena [zł/ tonę]		Tygodniowa zmiana [%]
	2017-10-29	2017-10-22	
Jaja spożywcze do przetwórstwa	7 260	7 298	-0,5

Uwaga: daty oznaczają ostatni dzień tygodnia, w którym notowane były ceny.



Polski handel jajami (PCN 0407) I - VIII 2017 r. (dane wstępne).

EKSPORT						IMPORT					
I - VIII 2016r.			I - VIII 2017r.			I - VIII 2016r.			I - VIII 2017r.		
Kraj	Wartość [tys. EUR]	Wolumen [tony]	Kraj	Wartość [tys. EUR]	Wolumen [tony]	Kraj	Wartość [tys. EUR]	Wolumen [tony]	Kraj	Wartość [tys. EUR]	Wolumen [tony]
OGÓLEM	149 653	165 645	OGÓLEM	171 181	165 863	OGÓLEM	23 711	12 899	OGÓLEM	23 651	13 086
Niemcy	46 481	46 013	Holandia	54 615	59 041	Francja	6 045	776	Francja	5 211	468
Holandia	26 077	33 564	Niemcy	52 463	50 480	Niemcy	4 338	3 237	Niemcy	4 468	4 131
Włochy	16 674	21 902	Węgry	9 453	8 946	Republika Czeska	2 903	1 692	Holandia	2 867	2 880
Republika Czeska	11 950	13 578	Francja	7 077	7 680	Holandia	2 544	2 607	Republika Czeska	1 911	728
Węgry	6 060	7 063	Republika Czeska	6 207	6 003	Kanada	1 902	177	Litwa	1 826	2 120
Litwa	5 092	5 440	Włochy	5 370	5 581	Dania	1 457	335	Dania	1 422	476
Belgia	4 187	4 886	Wielka Brytania	4 446	3 213	Litwa	1 415	1 830	Słowacja	1 384	156
Rumunia	4 125	4 202	Litwa	4 248	3 819	Lotwa	1 067	1 542	Węgry	1 321	251
Francja	3 737	4 474	Belgia	4 124	4 197	Węgry	979	80	Kanada	1 299	117
Wielka Brytania	3 408	2 829	Rumunia	4 014	3 826	Włochy	544	48	Lotwa	740	976
Austria	3 123	3 699	Ukraina	3 397	1 180	Szwecja	369	465	Włochy	623	106
Lotwa	2 304	3 160	Bułgaria	3 102	3 065				Szwecja	396	564
Bułgaria	2 042	2 474	Białoruś	1 936	565						
Białoruś	1 932	537	Chorwacja	1 708	1 671						
Chorwacja	1 862	2 134	Serbia	1 645	662						
Słowacja	1 700	1 652	Grecja	1 299	1 134						
Estonia	1 500	1 618	Irak	1 065	359						
Szwajcaria	1 158	1 005	Austria	987	1 027						
Rosja	1 035	272	Dania	829	820						
Dania	906	865	Lotwa	775	747						
Irak	786	924	Estonia	435	350						
Grecja	735	802	Szwajcaria	371	359						
Słowenia	320	359	Słowacja	345	267						
Cambogia	313	352	Słowenia	235	195						
Szwecja	243	220	Mokłowa	225	77						
			Rosja	203	61						
			Hiszpania	178	167						
			Irlandia	106	62						
			Szwecja	104	98						

Źródło: Dane MF

Biuletyn „Rynek jaj spożywczych” ukazuje się w każdy czwartek

Wydawca:

Ministerstwo Rolnictwa i Rozwoju Wsi, ul. Wspólna 30; 00-930 Warszawa

Departament Rynków Rolnych

tel. (022) 623-16-33, fax (022) 623-27-06

Internet: [strona ZSRIR](#); E-mail: biuletyn@minrol.gov.pl

Autor:

Anna Pankiewicz, tel. (022) 623-16-33; E-mail: anna.pankiewicz@minrol.gov.pl

Warunki otrzymywania biuletynu:

Biuletyn udostępniany jest wszystkim zainteresowanym bezpłatnie.