

MINISTERSTWO ROLNICTWA I ROZWOJU WSI
ZINTEGROWANY SYSTEM ROLNICZEJ INFORMACJI RYNKOWEJ

Podstawa prawna : Ustawa z dnia 30 marca 2001 r. o rolniczych badaniach rynkowych
 (Dz. U. z 2001 r. Nr 42, poz. 471 z późn. zm.)



RYNEK ROŚLIN OLEISTYCH

Nr 46/2017

23 listopada 2017 r.

NOTOWANIA CEN ZA OKRES: 13.11.2017 – 19.11.2017 r.

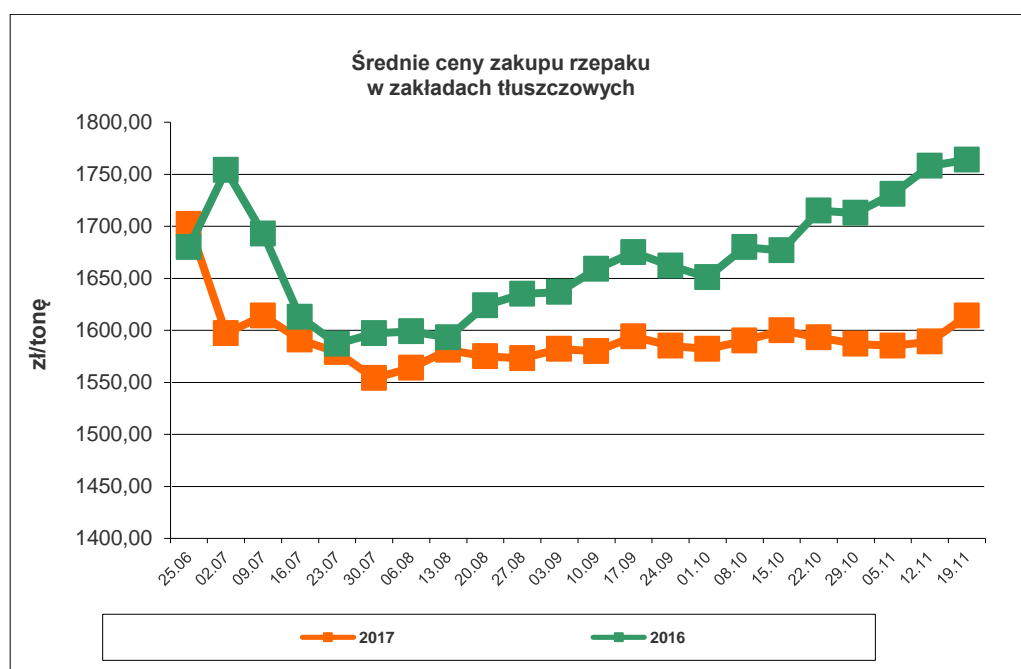
*Badanie cen zakupu i sprzedaży prowadzone jest na reprezentatywnej grupie.
 Średnie ceny liczone są jako średnia ważona.*

1. Cena zakupu nasion rzepaku w zakładach tłuszczowych

Średnia krajowa cena zakupu netto nasion rzepaku w zakładach tłuszczowych*

| TOWAR | CENA [zł/tonę] | | | Tyg. zm. ceny [%] | Rocz. zm. ceny [%] |
|------------------------|----------------|------------|------------|----------------------|--------------------------|
| | 19.11.2017 | 12.11.2017 | 20.11.2016 | | |
| Nasiona rzepaku | 1 614 | 1 589 | 1 764 | 1,6 | -8,5 |

- Cena wyliczona jako średnia cena rzepaku zakupionego w ramach zawartych kontraktów i poza nimi.

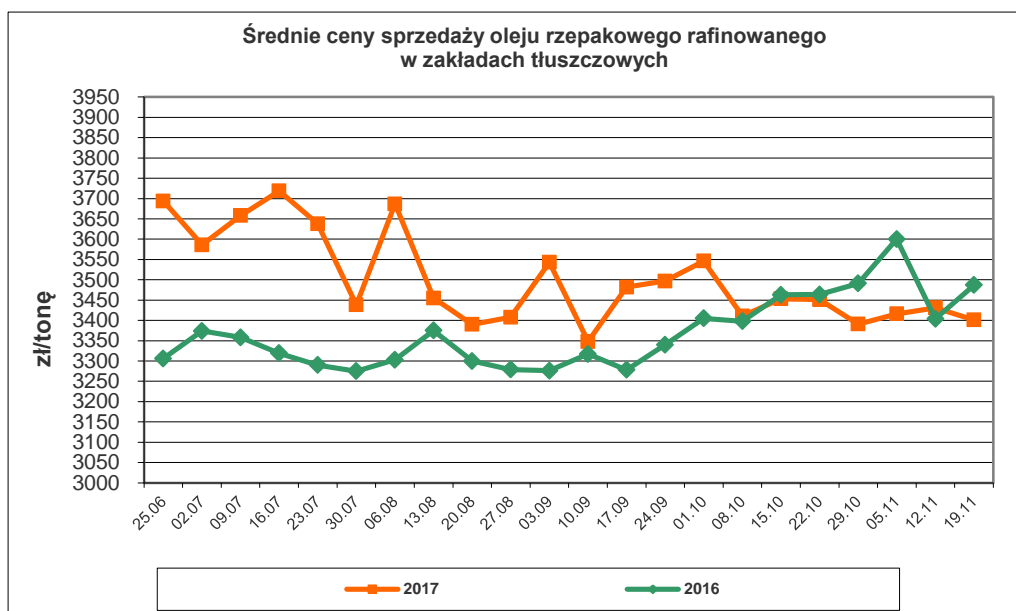


Wykorzystanie możliwe wyłącznie z podaniem źródła

2. Ceny sprzedaży oleju rzepakowego, śruty rzepakowej oraz makuchu rzepakowego

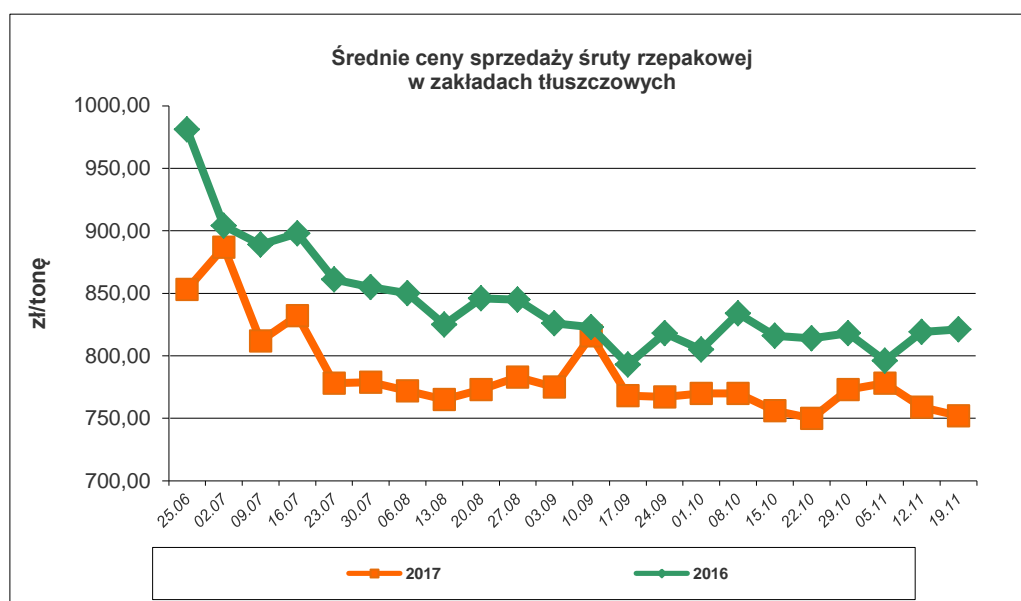
Średnia krajowa cena sprzedaży netto oleju rafinowanego

| TOWAR | CENA [zł/tonę] | | | Tyg. zm. ceny | Rocz. zm. ceny |
|----------------------------------|----------------|------------|------------|---------------|----------------|
| | 19.11.2017 | 12.11.2017 | 20.11.2016 | [%] | [%] |
| Olej rzepakowy rafinowany | 3 401 | 3 431 | 3 487 | -0,9 | -2,5 |



Średnia krajowa cena sprzedaży netto śruty rzepakowej

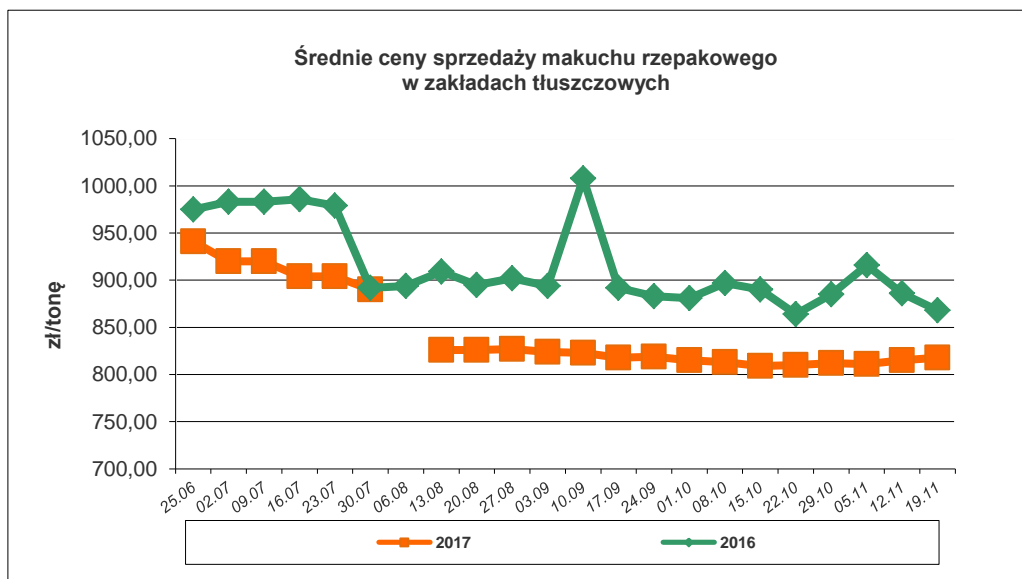
| TOWAR | CENA [zł/tonę] | | | Tyg. zm. ceny | Rocz. zm. ceny |
|------------------------|----------------|------------|------------|---------------|----------------|
| | 19.11.2017 | 12.11.2017 | 20.11.2016 | [%] | [%] |
| Śruta rzepakowa | 752 | 759 | 821 | -0,9 | -8,4 |



Wykorzystanie możliwe wyłącznie z podaniem źródła

Średnia krajowa cena sprzedaży netto makuchu rzepakowego

| TOWAR | CENA [zł/tonę] | | | Tyg. zm. ceny | Rocz. zm. ceny |
|-------------------------|----------------|------------|------------|---------------|----------------|
| | 19.11.2017 | 12.11.2017 | 20.11.2016 | [%] | [%] |
| Makuch rzepakowy | 818 | 815 | 868 | 0,4 | -5,8 |



Średnie, miesięczne ceny netto (bez VAT) płacone dostawcom przez przedsiębiorstwa dokonujące ZAKUPU RZEPAKU

| | styczeń | luty | marzec | kwiecień | maj | czerwiec | lipiec | sierpień | wrzesień | październik | listopad | grudzień |
|-------------|---------|------|--------|----------|------|----------|--------|----------|----------|-------------|----------|----------|
| 2017 | 1874 | 1893 | 1882 | 1839 | 1794 | 1687 | 1565 | 1572 | 1586 | 1593 | | |
| 2016 | 1684 | 1690 | 1672 | 1695 | 1757 | 1769 | 1597 | 1612 | 1664 | 1698 | 1771 | 1835 |
| 2015 | 1501 | 1512 | 1544 | 1536 | 1552 | 1618 | 1463 | 1498 | 1540 | 1607 | 1605 | 1667 |
| 2014 | 1493 | 1555 | 1595 | 1719 | 1758 | 1631 | 1325 | 1358 | 1356 | 1351 | 1376 | 1404 |
| 2013 | 2006 | 1982 | 1986 | 1980 | 1979 | 1991 | 1510 | 1504 | 1568 | 1522 | 1519 | 1531 |
| 2012 | 2007 | 1977 | 1985 | 2060 | 2077 | 2012 | 2051 | 1998 | 2038 | 2003 | 1982 | 2007 |
| 2011 | 1678 | 1776 | 1597 | 1729 | 1765 | 1817 | 1827 | 1827 | 1916 | 1970 | 1954 | 1922 |

Polski handel nasionami rzepaku (CN 1205) w okresie styczeń-wrzesień 2017 r. (dane wstępne) według ważniejszych krajów.

| EKSPORT | | | | | | IMPORT | | | | | |
|------------------|--------------------|----------------|------------------|--------------------|----------------|------------------|--------------------|----------------|------------------|--------------------|----------------|
| I-IX 2016r. | | | I-IX 2017r.* | | | I-IX 2016r. | | | I-IX 2017r.* | | |
| Kraj | Wartość [tys. EUR] | Wolumen [tony] | Kraj | Wartość [tys. EUR] | Wolumen [tony] | Kraj | Wartość [tys. EUR] | Wolumen [tony] | Kraj | Wartość [tys. EUR] | Wolumen [tony] |
| OGÓLEM | 76 476 | 192 061 | OGÓLEM | 123 226 | 295 750 | OGÓLEM | 172 299 | 395 213 | OGÓLEM | 181 950 | 369 660 |
| Niemcy | 68 926 | 178 996 | Niemcy | 107 271 | 264 222 | Ukraina | 37 010 | 107 752 | Węgry | 37 515 | 88 842 |
| Republika Czeska | 5 305 | 12 673 | Republika Czeska | 7 701 | 18 299 | Niemcy | 32 554 | 60 023 | Republika Czeska | 29 988 | 70 377 |
| Litwa | 1 003 | 63 | Litwa | 2 555 | 2 838 | Republika Czeska | 24 109 | 62 994 | Niemcy | 23 923 | 35 204 |
| Łotwa | 422 | 29 | Wielka Brytania | 2 019 | 5 255 | Węgry | 20 273 | 49 420 | Francja | 19 900 | 2 637 |
| Estonia | 246 | 18 | Estonia | 1 299 | 3 113 | Rumunia | 16 774 | 46 636 | Ukraina | 19 068 | 52 873 |
| Węgry | 245 | 60 | Słowacja | 428 | 1 122 | Francja | 16 669 | 2 683 | Słowacja | 15 749 | 35 932 |

Polski handel olejem rzepakowym (CN 1514) w okresie styczeń-wrzesień 2017 r. (dane wstępne) według ważniejszych krajów.

| EKSPORT | | | | | | IMPORT | | | | | |
|------------------|--------------------|----------------|------------------|--------------------|----------------|------------------|--------------------|----------------|------------------|--------------------|----------------|
| I-IX 2016r. | | | I-IX 2017r.* | | | I-IX 2016r. | | | I-IX 2017r.* | | |
| Kraj | Wartość [tys. EUR] | Wolumen [tony] | Kraj | Wartość [tys. EUR] | Wolumen [tony] | Kraj | Wartość [tys. EUR] | Wolumen [tony] | Kraj | Wartość [tys. EUR] | Wolumen [tony] |
| OGÓLEM | 289 625 | 379 851 | OGÓLEM | 81 701 | 93 401 | OGÓLEM | 94 507 | 120 314 | OGÓLEM | 108 143 | 126 862 |
| Republika Czeska | 189 282 | 247 778 | Republika Czeska | 40 412 | 45 797 | Niemcy | 30 369 | 39 930 | Niemcy | 50 176 | 58 462 |
| Słowacja | 48 887 | 65 025 | Bulgaria | 10 546 | 12 123 | Węgry | 15 294 | 19 192 | Republika Czeska | 16 130 | 19 352 |
| Holandia | 17 589 | 24 265 | Niemcy | 8 641 | 11 225 | Ukraina | 14 792 | 20 509 | Ukraina | 14 015 | 18 583 |
| Niemcy | 15 716 | 20 505 | Estonia | 4 523 | 5 122 | Republika Czeska | 12 919 | 17 286 | Austria | 7 500 | 8 908 |
| Wielka Brytania | 2 628 | 3 307 | Szwecja | 3 007 | 3 273 | Austria | 4 173 | 5 276 | Holandia | 6 669 | 8 604 |
| Węgry | 2 077 | 2 772 | Słowacja | 2 647 | 3 017 | Litwa | 3 675 | 4 683 | Hiszpania | 3 468 | 1 007 |
| Austria | 2 037 | 2 749 | Wielka Brytania | 2 096 | 2 273 | Słowacja | 2 911 | 3 589 | Węgry | 2 421 | 3 044 |
| Szwecja | 1 838 | 2 095 | Dania | 1 998 | 2 236 | Wielka Brytania | 2 423 | 2 854 | Słowacja | 2 417 | 2 963 |
| Dania | 1 509 | 1 741 | Litwa | 1 822 | 1 968 | Holandia | 2 363 | 2 638 | Wielka Brytania | 1 737 | 1 629 |
| Izrael | 1 499 | 1 728 | Izrael | 1 339 | 1 357 | Hiszpania | 2 024 | 657 | Bulgaria | 1 472 | 2 023 |
| Estonia | 1 483 | 1 873 | Łotwa | 1 234 | 1 357 | Estonia | 1 062 | 1 325 | Szwajcaria | 689 | 759 |
| Rumunia | 1 440 | 1 900 | Finlandia | 620 | 692 | Włochy | 684 | 777 | Białoruś | 388 | 549 |
| Litwa | 1 367 | 1 595 | Ukraina | 614 | 654 | Szwecja | 596 | 360 | Estonia | 258 | 248 |
| Łotwa | 847 | 1 010 | Rumunia | 556 | 653 | Białoruś | 520 | 664 | Litwa | 217 | 245 |

* dane wstępne

Źródło: Dane MF

UWAGA: * Dane za I-IX 2017 r. są wstępne, w trakcie weryfikacji – mogą być obciążone istotnymi błędami

Biuletyn „Rynek roślin oleistych” ukazuje się w każdy czwartek

Wydawca:

Ministerstwo Rolnictwa i Rozwoju Wsi, ul. Wspólna 30; 00-930 Warszawa

Departament Rynków Rolnych

tel. (022) 623-16-33, fax (022) 623-27-06

Internet: [strona ZSRIR](http://strona.ZSRIR); E-mail: biuletyn@minrol.gov.pl

Autor:

Krystyna Buczek, tel. (022) 623-15-09; E -mail: krystyna.buczek@minrol.gov.pl

Warunki otrzymywania biuletynu:

Biuletyn udostępniany jest wszystkim zainteresowanym bezpłatnie.