

MINISTERSTWO ROLNICTWA I ROZWOJU WSI
ZINTEGROWANY SYSTEM ROLNICZEJ INFORMACJI RYNKOWEJ

(podstawa prawna: Ustawa o rolniczych badaniach rynkowych z dnia 30 marca 2001 r. z późn. zm.)

RYNEK BARANINY



NR 9/2017

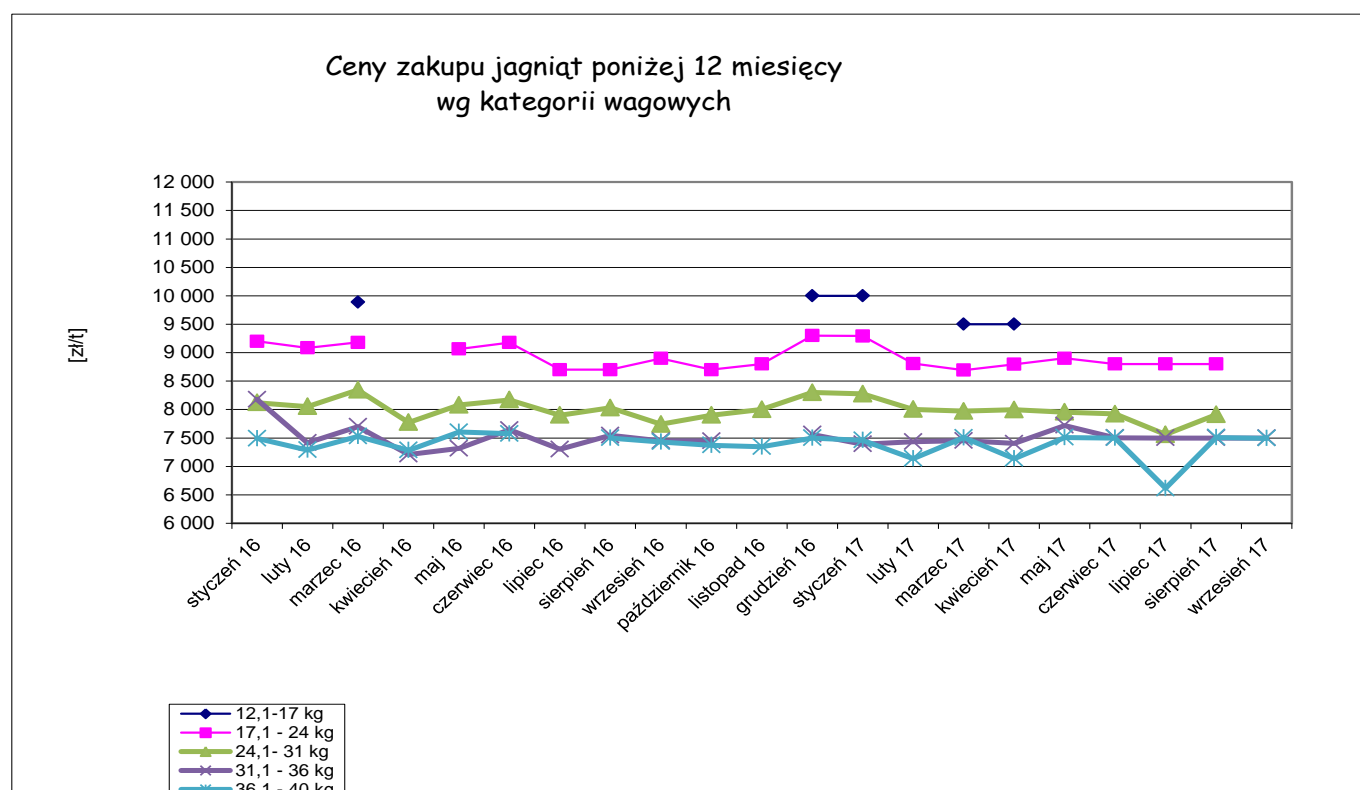
26 października 2017 r.

Notowania za okres: wrzesień 2017r.

Średnie ceny liczone są jako średnie ważone.

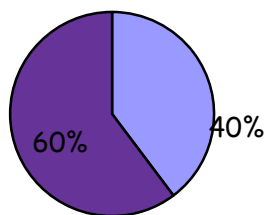
Tab. 1. Ceny zakupu owiec żywych w Polsce

Ceny zakupu jagniąt poniżej 12 miesięcy					
Kategoria wagowa	Cena [zł/t]			Zmiana ceny [%]	
	wrzesień 2017	sierpień 2017	wrzesień 2016	miesięczna	roczna
12,1 - 17 kg					
17,1 - 24 kg		8 800	8 900		
24,1 - 31 kg		7 910	7 741		
31,1 - 36 kg	7 500	7 500	7 447	0,0	0,7
36,1 - 40 kg	7 494	7 510	7 430	-0,2	0,9
Średnia 17,1 - 40 kg	7 496	7 613	7 603	-1,5	-1,4



Wykorzystanie możliwe z dokładnym podaniem źródła

Procentowy udział poszczególnych kategorii wagowych owiec w skupie we wrześniu 2017 r.



■ 31,1 - 36 kg

■ 36,1 - 40 kg

Tab. 2. Średnie ceny zakupu owiec ciężkich w wadze poubojowej w UE w Euro/100 kg

CENY OWIEC CIĘŻKICH																													
data	tydzień	Belgia	Bulgaria	Czechy	Dania	Niemcy	Estonia	Grecja	Hiszpania	Francja	Chorwacja	Włochy	Cypr	Litwa	Łotwa	Węgry	Mala	Holandia	Austria	Polonia	Portugalia	Rumunia	Słowenia	Słowacja	Finlandia	Szwecja	Anglia	UE 27	Wzrost i zmiana cen
Week beginning	Week N°	EUR	EUR	EUR	EUR	EUR	EUR	EUR	EUR	EUR	EUR	EUR	EUR	EUR	EUR	EUR	EUR	EUR	EUR	EUR	EUR	EUR	EUR	EUR	EUR	EUR	EUR	EURO	Compare to last week
2017-03-06	10	472,90			482,02	540,74	249,27		459,06	528,00	719,38	454,20	452,00	532,00	328,81	430,93		493,30	562,00	353,54	205,61				361,08	494,75	448,72	453,95	- 0,1%
2017-03-13	11	469,86			475,79	540,53	(*)		455,16	542,00	489,52	451,12	441,00	528,00	320,23	502,40		491,33	572,00	355,89	224,05				361,08	509,61	450,33	458,33	+ 1,0%
2017-03-20	12	484,30			481,63	546,11	(*)		456,06	552,00	483,10	452,00	458,00	520,00	288,33	490,46		496,93	567,00	355,52	207,31				358,42	537,23	458,65	463,73	+ 1,2%
2017-03-27	13	506,40			485,38	550,60	(*)		460,27	578,00	597,62	472,45	475,00	512,00	305,34	507,14		510,61	555,00	360,76	219,71				358,42	535,72	477,53	481,12	+ 3,7%
2017-04-03	14	528,40			502,57	567,13	312,27		458,12	605,00	577,81	480,87	488,00	501,00	367,76	444,79		494,31	572,00	370,07	221,17				358,42	551,32	485,20	491,29	+ 2,1%
2017-04-10	15	575,00			506,31	563,42	(*)		463,50	618,00	594,75	480,87	489,00	492,00	303,84	539,59		497,67	577,00	353,78	221,40				358,42	550,62	481,44	492,07	+ 0,2%
2017-04-17	16	570,60			512,21	547,32	(*)		465,85	614,00	529,80	473,80	489,00	497,00	238,29	441,00		462,24	571,00	363,53	195,98				363,04	560,23	486,46	489,74	- 0,5%
2017-04-24	17	566,00			507,12	549,96	266,59		486,41	620,00	532,25	488,77	502,00	481,00	299,38	561,26		477,89	557,00	351,31	233,19				363,04	569,92	486,93	496,24	+ 1,3%
2017-05-01	18	574,30			498,76	552,82	266,59		501,50	615,00	552,78	501,94	502,00	469,00	338,08	487,30		534,47	574,00	353,00	220,07				363,04	565,50	479,84	494,34	- 0,4%
2017-05-08	19	566,50			520,97	550,10	256,73		508,25	609,00	617,22	511,46	498,00	457,00	345,98	543,80		530,45	562,00	370,41	231,32				363,04	570,78	489,19	499,72	+ 1,1%
2017-05-15	20	571,30			509,27	558,67	256,73		517,34	608,00	571,56	525,42	506,00	459,00	364,26	554,85		509,88	559,00	373,10	236,62				363,04	573,86	558,91	536,64	+ 7,4%
2017-05-22	21	571,30			495,80	560,74	317,41		519,62	602,00	579,45	534,37	504,00	459,00	243,38	489,09		518,61	550,00	357,19	238,16				359,85	567,44	572,81	543,60	+ 1,3%
2017-05-29	22	565,30			512,48	530,40	194,91		525,05	607,00	567,28	534,74	504,00	452,00	279,85	413,65		524,13	570,00	374,47	219,08				359,85	564,70	574,49	542,70	- 0,2%
2017-06-05	23	562,20			517,65	523,74	357,00		525,05	611,00	579,56	521,08	515,00	452,00	275,17	418,46		568,87	577,00	357,70	219,00				359,85	568,20	574,02	542,48	- 0,1%
2017-06-12	24	544,60			524,42	517,07	305,54		525,05	627,00	604,41	533,45	528,00	453,00	367,79	468,59		582,44	546,00	355,91	218,66				359,85	548,61	578,39	546,98	+ 0,8%
2017-06-19	25	550,80			508,94	556,50	329,49		523,98	634,00	568,59	518,66	531,00	445,00	339,63	451,88		574,06	560,00	365,01	197,86				366,23	546,25	550,32	534,34	- 2,3%
2017-06-26	26	549,50			497,58	555,55	438,22		523,98	650,00	607,25	495,29	512,00	446,00	307,91	520,57		555,47	551,00	378,47	225,08				366,23	555,14	537,66	543,94	+ 1,8%
2017-07-03	27	535,70			496,64	562,92	374,78		526,88	648,00	579,06	485,38	501,00	442,00	348,01	464,74		562,32	540,00	360,38	218,35				366,23	535,73	519,92	532,85	- 2,0%
2017-07-10	28	536,80			503,61	562,02	336,64		537,56	657,00	585,77	504,63	489,00	435,00	331,08	375,90		564,10	564,00	361,81	218,88				366,23	537,54	523,45	539,23	+ 1,2%
2017-07-17	29	536,80			496,98	567,53	(*)		529,04	655,00	527,64	478,84	481,00	424,00	348,10	503,58		563,13	556,00	346,16	(*)				375,02	533,00	520,66	538,91	- 0,1%
2017-07-24	30	528,70			504,65	569,83	(*)		531,19	654,00	572,73	459,93	481,00	426,00	294,49	451,48		559,18	543,00	321,96	201,40				375,02	541,73	500,82	520,58	- 3,4%
2017-07-31	31	528,00			515,80	570,18	(*)		549,20	653,00	613,42	452,82	481,00	421,00	328,10	437,89		566,43	555,00	(*)	219,24				375,02	530,07	485,63	513,29	- 1,4%
2017-08-07	32	528,00			510,36	565,06	(*)		554,02	647,00	651,63	451,27	481,00	423,00	302,62	466,87		560,09	550,00	350,38	205,47				375,02	532,29	484,09	510,98	- 0,5%
2017-08-14	33	523,90			502,37	564,45	c		554,02	644,00	624,37	462,93	521,00	432,00	350,13	507,79		553,19	551,00	350,66	217,84				375,02	516,69	475,85	507,34	- 0,7%
2017-08-21	34	528,40			487,94	572,48	c		552,92	649,00	540,02	453,11	521,00	442,00	332,74	478,65		552,15	574,00	358,37	217,89				391,75	505,51	465,04	501,48	- 1,2%
2017-08-28	35	531,10			524,51	558,74	c		573,64	645,00	603,18	444,15	521,00	456,00	295,25	369,00		534,65	558,00	352,53	217,60				391,75	482,08	454,81	494,57	- 1,6%
2017-09-04	36	505,40			523,77	568,32	c		581,61	645,00	658,00	438,51	521,00	498,00	312,86	378,65		534,52	574,00	353,23	217,48				391,75	470,14	450,32	492,68	- 0,4%
2017-09-11	37	505,40			510,43	565,59	c		601,02	647,00	479,25	429,15	521,00	515,00	294,71	361,48		535,33	578,00	351,54	201,28				391,75	450,43	446,51	490,87	- 1,2%
2017-09-18	38	491,90			511,01	567,75	c		619,47	646,00	483,73	426,19	515,00	526,00	350,83	355,35		529,65	573,00	350,41	190,05				379,94	438,13	435,06	484,93	- 1,2%
2017-09-25	39	493,80			489,02	570,27	c		632,08	645,00	536,18	424,11	532,00	533,00	314,77	291,61		523,07	573,00	349,52	217,43				379,94	432,34	429,55	482,68	- 0,5%
2017-10-02	40	504,40			486,51	563,10	c		632,34	645,00	443,08	471,91	546,00	540,00	332,37	365,44		535,10	579,00	348,46	218,16				379,94	430,20	426,14	486,12	+ 0,7%
2017-10-09	41	(*)			(*)	560,35	c		632,33	642,00	542,57	415,67	558,00	538,00	333,50	c		523,47	589,00	354,42	218,21				379,94	435,74	431,59	482,40	- 0,8%

Wykorzystanie możliwe z dokładnym podaniem źródła

Tab. 3. Handel zagraniczny jagniętami żywymi do jednego roku życia (kod CN 01041030)

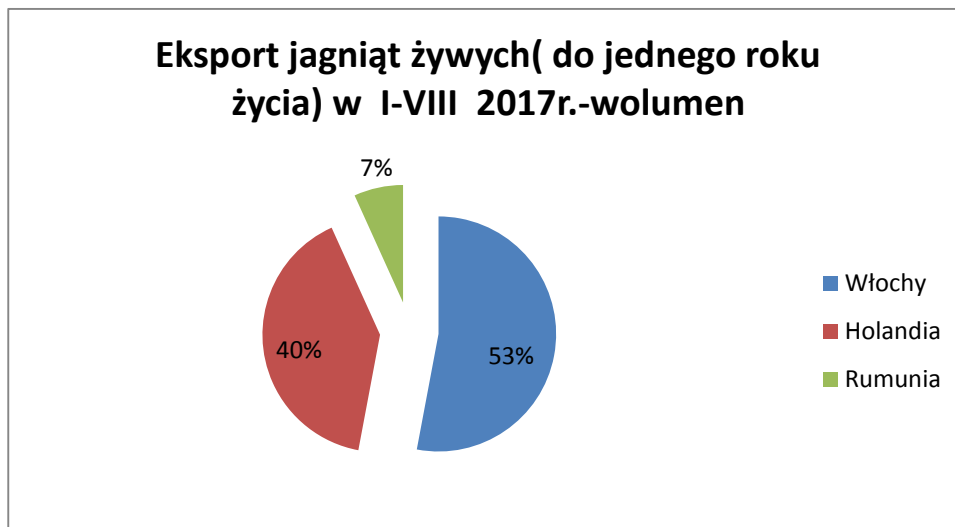
EKSPORT					
I-VIII 2016			I-VIII 2017		
KRAJE	Wartość (w tys. EUR)	Wolumen (tony)	KRAJE	Wartość (w tys. EUR)	Wolumen (tony)
Włochy	976,6	416,4	Włochy	1174,1	527,7
Holandia	680,4	301,6	Holandia	893,1	400,4
Dania	359,0	163,7	Rumunia	149,9	68,4
Suma końc	2 401,0	1 042,0	Ogółem	2 217,1	996,5
IMPORT					
I-VIII 2016			I-VIII 2017		
KRAJE	Wartość (w tys. EUR)	Wolumen (tony)	KRAJE	Wartość (w tys. EUR)	Wolumen (tony)
Ogółem	0,0	0,0	Ogółem	0,0	0,0

Dane są w trakcie weryfikacji i mogą być obarczone istotnymi błędami!

Tab. 4. Handel zagraniczny mięsem z owiec lub kóz, świeżym, schłodzonym lub zamrożonym (kod CN 0204)
Dane są w trakcie weryfikacji i mogą być obarczone istotnymi błędami!

EKSPORT					
I-VIII 2016			I-VIII 2017		
KRAJE	Wartość (w tys. EUR)	Wolumen (tony)	KRAJE	Wartość (w tys. EUR)	Wolumen (tony)
Ogółem	3659,1	707,0	Ogółem	2167,9	400,5
w tym:			w tym:		
Francja	3284,5	590,1	Francja	1997,7	329,4
Wielka Brytania	314,3	62,1	Belgia	128,6	16,4
Belgia	26,7	29,5	Haiti	22,4	52,5
IMPORT					
I-VIII 2016			I-VIII 2017		
KRAJE	Wartość (w tys. EUR)	Wolumen (tony)	KRAJE	Wartość (w tys. EUR)	Wolumen (tony)
Ogółem	5202,4	797,1	Ogółem	5305,3	787,0
w tym:			w tym:		
Nowa Zelandia	3396,5	584,8	Nowa Zelandia	2100,6	354,5
Niemcy	510,6	59,7	Wielka Brytania	1945,3	223,3
Irlandia	477,5	43,8	Niemcy	655,3	81,8
Wielka Brytania	441,6	51,3	Irlandia	228,7	45,3
Holandia	264,5	34,5	Hiszpania	145,7	42,0
Portugalia	31,4	2,1	Holandia	81,8	13,3

Wykorzystanie możliwe z dokładnym podaniem źródła



Biuletyn „*Rynek baraniny*” ukazuje się co miesiąc, w czwartek o godz. 13⁰⁰.

Wydawca:

Ministerstwo Rolnictwa i Rozwoju Wsi, Departament Rynków Rolnych

ul. Wspólna 30 00-930 Warszawa

<http://www.minrol.gov.pl>

Autor: Małgorzata Czeżko, tel. 22 623-16-06, E-mail: [Małgorzata.Czeżko@minrol.gov.pl](mailto:Malgorzata.Czeżko@minrol.gov.pl)

Warunki otrzymywania biuletynu:

Biuletyn udostępniany jest wszystkim zainteresowanym bezpłatnie.