


MINISTERSTWO ROLNICTWA I ROZWOJU WSI
ZINTEGROWANY SYSTEM ROLNICZEJ INFORMACJI RYNKOWEJ

Podstawa prawna : Ustawa z dnia 30 marca 2001 r. o rolniczych badaniach rynkowych
(Dz. U. z 2001 r. Nr 42, poz. 471 z późn. zm.)

RYNEK JAJ SPOŻYWCZYCH



Nr 01/2018

11 stycznia 2018 r.

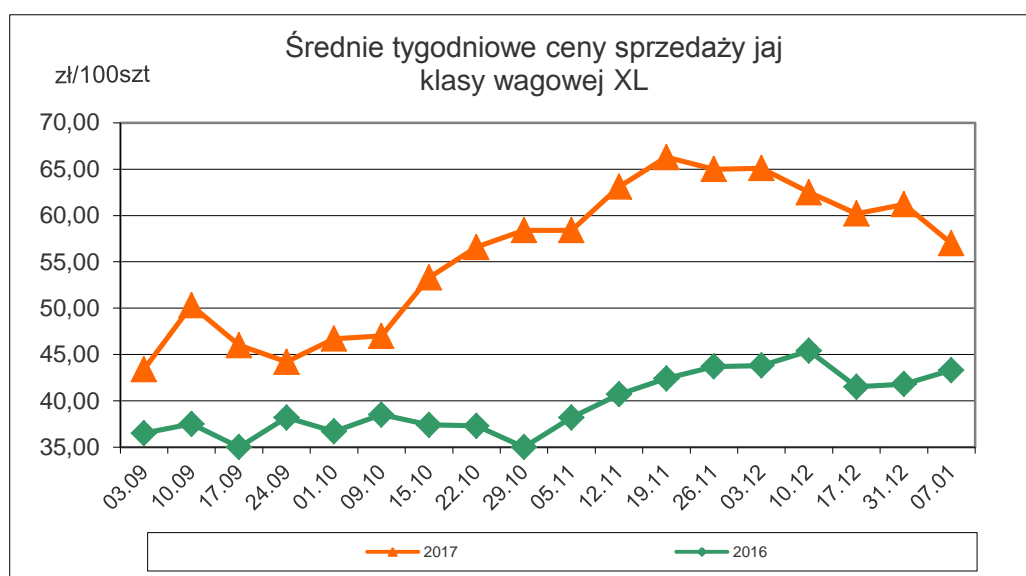
NOTOWANIA CEN ZA OKRES: 01.01.2018 – 07.01.2018 r.

*Badanie cen skupu i sprzedaży prowadzone jest na reprezentatywnej grupie.
Średnie ceny liczone są jako średnia ważona.*

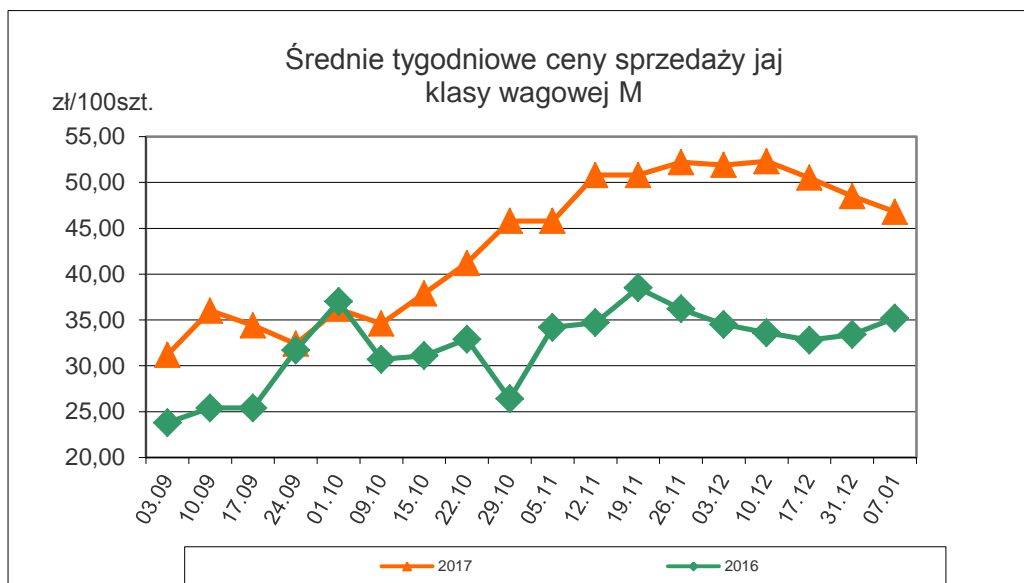
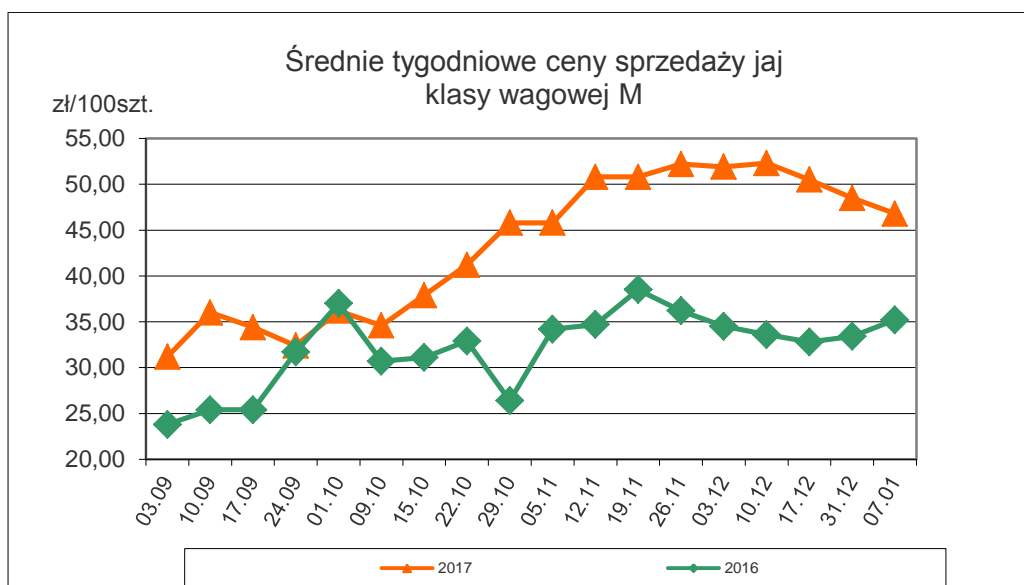
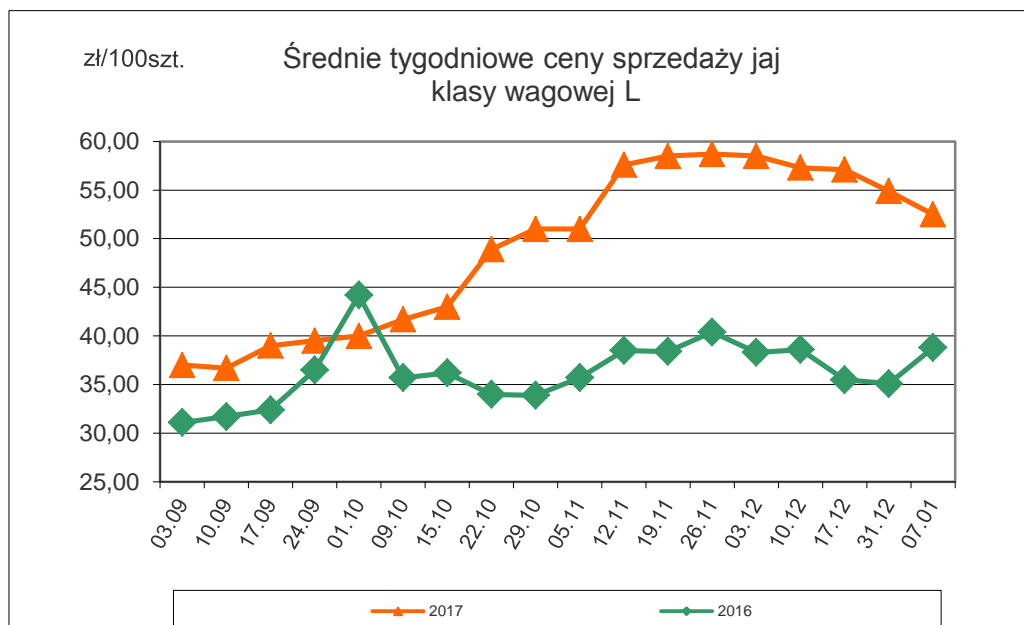
1. Ceny sprzedaży w zakładach pakowania jaj

Średnie krajowe ceny sprzedaży jaj spożywczych klasy A w zakładach pakowania

TOWAR	Kategorie wagowe	Cena [zł/100szt]		Tygodniowa zmiana [%]
		2018-01-07	2017-12-31	
Jaja spożywcze	XL	57,90	61,20	-5,4
Jaja spożywcze	L	52,50	54,90	-4,4
Jaja spożywcze	M	46,80	48,50	-3,5
Jaja spożywcze	S	37,00	42,70	-13,3



Wykorzystanie możliwe wyłącznie z podaniem źródła

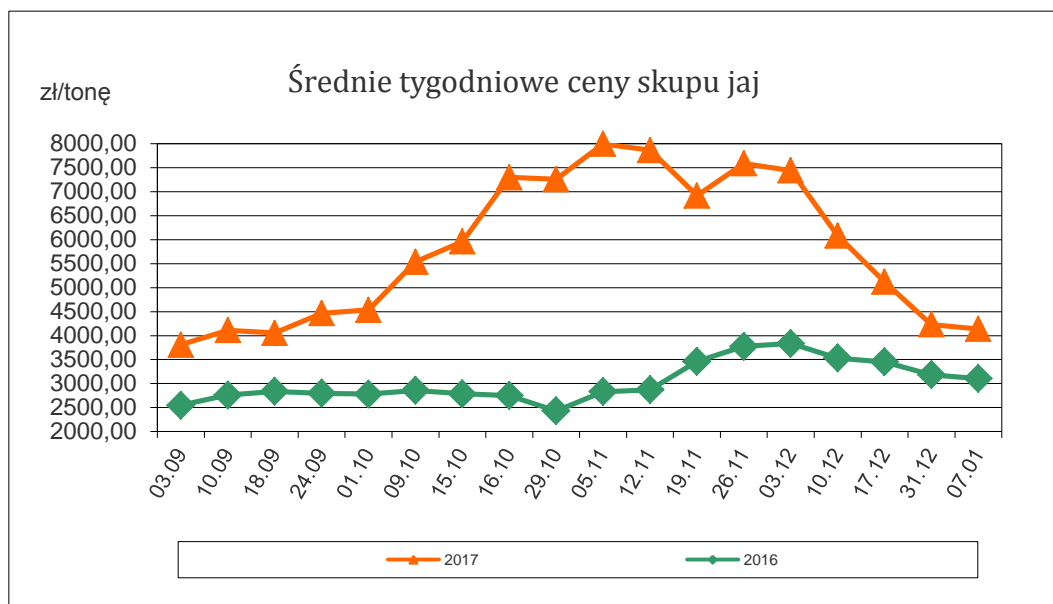


2. Ceny skupu jaj w zakładach przetwórstwa jaj za okres: 01.01.2018 – 07.01.2018 r.

Średnie krajowe ceny skupu jaj spożywczych w zakładach przetwórstwa

TOWAR	Cena [zł/ tonę]		Tygodniowa zmiana [%]
	2017-12-31	2017-12-31	
Jaja spożywcze do przetwórstwa	4 140	4 234	-2,2

Uwaga: daty oznaczają ostatni dzień tygodnia, w którym notowane były ceny.



Polski handel jajami (PCN 0407) I - X 2017 r. (dane wstępne).

EKSPORT						IMPORT					
I - X 2016r.			I - X 2017r.			I - X 2016r.			I - X 2017r.		
Kraj	Wartość [tys. EUR]	Wolumen [tony]	Kraj	Wartość [tys. EUR]	Wolumen [tony]	Kraj	Wartość [tys. EUR]	Wolumen [tony]	Kraj	Wartość [tys. EUR]	Wolumen [tony]
OGÓLEM	182 591	200 531	OGÓLEM	249 003	224 131	OGÓLEM	28 847	15 651	OGÓLEM	28 695	14 767
Niemcy	56 672	55 100	Niemcy	96 026	84 021	Francja	7 550	1 011	Francja	6 276	568
Holandia	31 142	39 985	Holandia	64 107	66 190	Niemcy	5 294	3 958	Niemcy	5 523	4 787
Włochy	18 755	24 599	Węgry	11 171	10 350	Republika Czeska	3 195	1 778	Holandia	3 022	2 981
Republika Czeska	15 183	17 422	Włochy	9 627	8 581	Holandia	3 094	3 315	Słowacja	2 250	281
Węgry	8 943	10 385	Republika Czeska	8 680	7 957	Kanada	2 355	219	Litwa	2 226	2 420
Litwa	6 001	6 311	Rumunia	8 640	7 612	Dania	1 926	457	Republika Czeska	2 017	755
Rumunia	5 896	6 085	Francja	7 937	8 334	Litwa	1 923	2 500	Dania	1 822	568
Belgia	5 058	6 037	Belgia	6 253	5 641	Węgry	1 222	101	Kanada	1 733	155
Francja	4 364	5 283	Wielka Brytania	5 419	3 799	Lotwa	1 080	1 562	Węgry	1 670	282
Wielka Brytania	4 221	3 489	Litwa	5 212	4 777	Włochy	544	48	Lotwa	740	975
Austria	3 567	4 238	Ukraina	5 199	1 784	Szwecja	449	583	Włochy	680	111
Chorwacja	2 496	2 878	Bulgaria	3 460	3 427				Szwecja	553	770
Bulgaria	2 470	2 986	Białoruś	3 138	935						
Lotwa	2 463	3 355	Chorwacja	2 280	2 159						
Białoruś	2 398	663	Grecja	1 886	1 632						
Słowacja	2 210	2 204	Serbia	1 709	684						
Estonia	1 751	1 876	Austria	1 561	1 421						
Rosja	1 349	353	Irak	1 504	513						
Grecja	1 288	1 295									
Szwajcaria	1 158	1 005									
Dania	1 136	998									

Źródło: Dane MF

Biuletyn „Rynek jaj spożywczych” ukazuje się w każdy czwartek

Wydawca:

Ministerstwo Rolnictwa i Rozwoju Wsi, ul. Wspólna 30; 00-930 Warszawa

Departament Rynków Rolnych

tel. (022) 623-16-33, fax (022) 623-27-06

Internet: [strona ZSRIR](http://strona.ZSRIR); E-mail: biuletyn@minrol.gov.pl

Autor:

Anna Pankiewicz, tel. (022) 623-16-33; E-mail: anna.pankiewicz@minrol.gov.pl

Warunki otrzymywania biuletynu:

Biuletyn udostępniany jest wszystkim zainteresowanym bezpłatnie.