

**MINISTERSTWO ROLNICTWA I ROZWOJU WSI**  
**ZINTEGROWANY SYSTEM ROLNICZEJ INFORMACJI RYNKOWEJ**

Podstawa prawna : Ustawa z dnia 30 marca 2001 r. o rolniczych badaniach rynkowych  
 (Dz. U. z 2001 r. Nr 42, poz. 471 z późn. zm.)

**RYNEK ROŚLIN OLEISTYCH**



**Nr 1/2018**

**11 stycznia 2018 r.**

**NOTOWANIA CEN ZA OKRES: 01.01.2018 – 07.01.2018 r.**

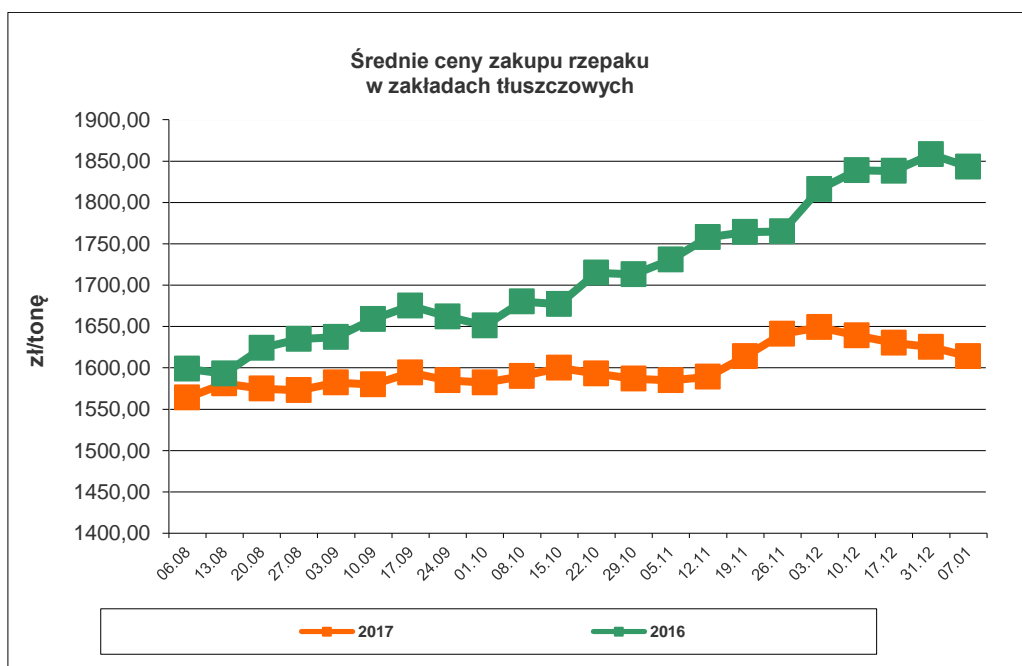
*Badanie cen zakupu i sprzedaży prowadzone jest na reprezentatywnej grupie.  
 Średnie ceny liczone są jako średnia ważona.*

**1. Cena zakupu nasion rzepaku w zakładach tłuszczowych**

*Średnia krajowa cena zakupu netto\* nasion rzepaku w zakładach tłuszczowych*

TOWAR	CENA [zł/tonę]			Tyg. zm. ceny	Rocz. zm. ceny
	07.01.2018	31.12.2017	08.01.2017	[%]	[%]
<b>Nasiona rzepaku</b>	1 614	1 625	1 843	-0,7	-12,4

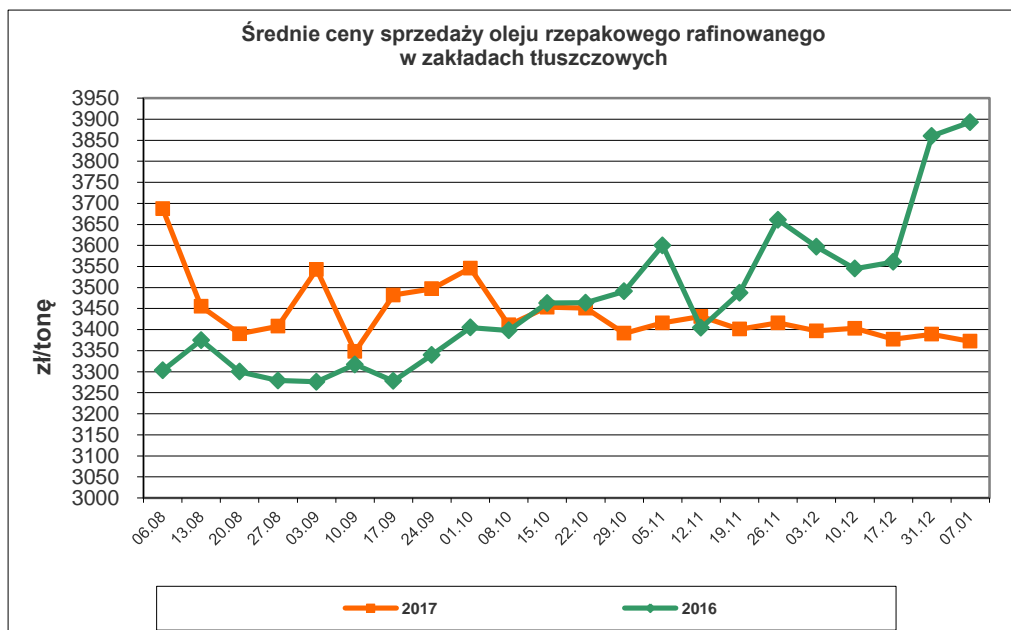
- Cena wyliczona jako średnia cena rzepaku zakupionego w ramach zawartych kontraktów i poza nimi.



## 2. Ceny sprzedaży oleju rzepakowego, śruty rzepakowej oraz makuchu rzepakowego

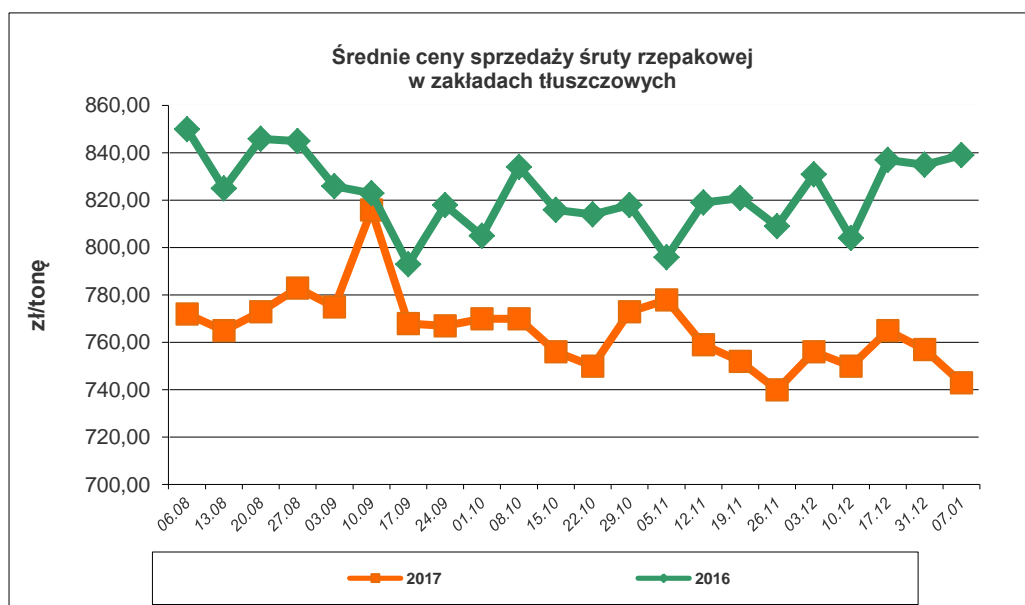
Średnia krajowa cena sprzedaży netto oleju rafinowanego

TOWAR	CENA [zł/tonę]			Tyg. zm. ceny	Rocz. zm. ceny
	07.01.2018	31.12.2017	08.01.2017	[%]	[%]
<b>Olej rzepakowy rafinowany</b>	3 372	3 389	3 893	-0,5	-13,4



Średnia krajowa cena sprzedaży netto śruty rzepakowej

TOWAR	CENA [zł/tonę]			Tyg. zm. ceny	Rocz. zm. ceny
	07.01.2018	31.12.2017	08.01.2017	[%]	[%]
<b>Śruta rzepakowa</b>	743	757	839	-1,8	-11,4

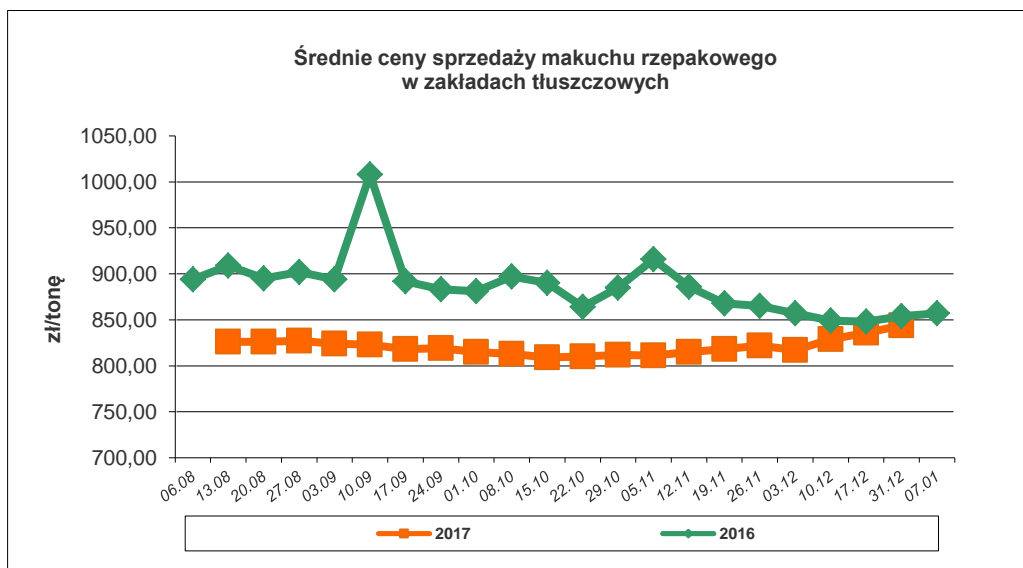


Wykorzystanie możliwe wyłącznie z podaniem źródła

Średnia krajowa cena sprzedaży netto makuchu rzepakowego

TOWAR	CENA [zł/tonę]			Tyg. zm. ceny	Rocz. zm. ceny
	07.01.2018	31.12.2017	08.01.2017	[%]	[%]
<b>Makuch rzepakowy</b>	nld	844	857	nld	nld

nld - niewystarczająca liczba danych do prezentacji



Średnie, miesięczne ceny netto (bez VAT) płacone dostawcom przez przedsiębiorstwa dokonujące ZAKUPU RZEPAKU

	styczeń	luty	marzec	kwiecień	maj	czerwiec	lipiec	sierpień	wrzesień	październik	listopad	grudzień
<b>2017</b>	1874	1893	1882	1839	1794	1687	1565	1572	1586	1593	1618	1631
<b>2016</b>	1684	1690	1672	1695	1757	1769	1597	1612	1664	1698	1771	1835
<b>2015</b>	1501	1512	1544	1536	1552	1618	1463	1498	1540	1607	1605	1667
<b>2014</b>	1493	1555	1595	1719	1758	1631	1325	1358	1356	1351	1376	1404
<b>2013</b>	2006	1982	1986	1980	1979	1991	1510	1504	1568	1522	1519	1531
<b>2012</b>	2007	1977	1985	2060	2077	2012	2051	1998	2038	2003	1982	2007
<b>2011</b>	1678	1776	1597	1729	1765	1817	1827	1827	1916	1970	1954	1922

Wykorzystanie możliwe wyłącznie z podaniem źródła

Polski handel nasionami rzepaku (CN 1205) w okresie styczeń-październik 2017 r. (dane wstępne) według ważniejszych krajów.

EKSPORT						IMPORT					
I-X 2016r.			I-X 2017r.*			I-X 2016r.			I-X 2017r.*		
Kraj	Wartość [tys. EUR]	Wolumen [tony]	Kraj	Wartość [tys. EUR]	Wolumen [tony]	Kraj	Wartość [tys. EUR]	Wolumen [tony]	Kraj	Wartość [tys. EUR]	Wolumen [tony]
OGÓLEM	85 362	213 772	OGÓLEM	134 965	325 388	OGÓLEM	199 713	465 965	OGÓLEM	192 878	400 215
Niemcy	77 280	199 579	Niemcy	117 458	290 070	Ukraina	51 672	148 294	Węgry	39 932	95 373
Republika Czeska	5 659	13 481	Republika Czeska	9 198	22 068	Niemcy	34 009	61 118	Republika Czeska	32 000	75 638
Litwa	1 003	63	Litwa	2 434	2 832	Republika Czeska	28 618	74 463	Niemcy	24 801	37 638
Lotwa	422	29	Wielka Brytania	2 150	5 255	Węgry	23 432	57 448	Ukraina	21 346	59 491
Estonia	246	18	Estonia	1 299	3 113	Rumunia	18 023	50 052	Francja	19 905	2 637
Węgry	245	60	Słowacja	428	1 122	Słowacja	17 410	46 702	Rumunia	16 640	42 287

Polski handel olejem rzepakowym (CN 1514) w okresie styczeń-październik 2017 r. (dane wstępne) według ważniejszych krajów.

EKSPORT						IMPORT					
I-X 2016r.			I-X 2017r.*			I-X 2016r.			I-X 2017r.*		
Kraj	Wartość [tys. EUR]	Wolumen [tony]	Kraj	Wartość [tys. EUR]	Wolumen [tony]	Kraj	Wartość [tys. EUR]	Wolumen [tony]	Kraj	Wartość [tys. EUR]	Wolumen [tony]
OGÓLEM	312 937	408 467	OGÓLEM	93 966	111 368	OGÓLEM	102 936	130 595	OGÓLEM	119 138	140 266
Republika Czeska	199 934	260 610	Republika Czeska	46 509	55 729	Niemcy	31 802	41 774	Niemcy	54 086	63 038
Słowacja	53 829	71 200	Niemcy	11 994	16 029	Ukraina	17 412	24 042	Republika Czeska	19 095	22 667
Niemcy	21 374	27 665	Bulgaria	11 622	13 440	Węgry	16 511	20 578	Ukraina	16 739	22 517
Holandia	17 662	24 379	Estonia	4 544	5 145	Republika Czeska	14 241	19 105	Austria	7 776	9 153
Węgry	2 786	3 657	Szwecja	3 396	3 694	Austria	4 404	5 502	Holandia	7 075	9 046
Wielka Brytania	2 718	3 382	Słowacja	2 736	3 101	Litwa	3 948	5 031	Hiszpania	3 544	1 027
Austria	2 339	3 144	Dania	2 218	2 479	Słowacja	2 993	3 690	Słowacja	2 923	3 567
Szwecja	1 978	2 250	Wielka Brytania	2 136	2 325	Holandia	2 831	3 146	Węgry	2 421	3 044
Dania	1 645	1 900	Litwa	2 071	2 224	Wielka Brytania	2 636	3 060	Bulgaria	2 273	2 947
Estonia	1 627	2 047	Lotwa	1 347	1 466	Hiszpania	2 442	786	Wielka Brytania	712	517
Izrael	1 595	1 830	Izrael	1 339	1 357	Estonia	1 076	1 340	Szwajcaria	689	759
Litwa	1 448	1 682	Austria	712	861	Włochy	685	778	Białoruś	660	931
Rumunia	1 440	1 900	Finlandia	711	797	Białoruś	625	811	Estonia	272	266
Lotwa	930	1 094	Ukraina	662	716	Szwecja	596	360	Litwa	238	274

\* dane wstępne

Źródło: Dane MF

**UWAGA: \* Dane za I-X 2017 r. są wstępne, w trakcie weryfikacji – mogą być obciążone istotnymi błędami**

Biuletyn „Rynek roślin oleistych” ukazuje się w każdy czwartek.

**Wydawca:**

Ministerstwo Rolnictwa i Rozwoju Wsi, ul. Wspólna 30; 00-930 Warszawa

Departament Rynków Rolnych

tel. (022) 623-16-33, fax (022) 623-27-06

Internet: [strona ZSRIR](http://strona.ZSRIR); E-mail: [biuletyn@minrol.gov.pl](mailto:biuletyn@minrol.gov.pl)

**Autor:**

Krystyna Buczek, tel. (022) 623-15-09; E-mail: [krystyna.buczek@minrol.gov.pl](mailto:krystyna.buczek@minrol.gov.pl)

**Warunki otrzymywania biuletynu:**

Biuletyn udostępniany jest wszystkim zainteresowanym bezpłatnie.

Wykorzystanie możliwe wyłącznie z podaniem źródła