

**MINISTERSTWO ROLNICTWA I ROZWOJU WSI**  
**ZINTEGROWANY SYSTEM ROLNICZEJ INFORMACJI RYNKOWEJ**

Podstawa prawna : Ustawa z dnia 30 marca 2001 r. o rolniczych badaniach rynkowych  
 (Dz. U. z 2001 r. Nr 42, poz. 471 z późn. zm.)

**RYNEK ROŚLIN OLEISTYCH**



**Nr 2/2018**

**18 stycznia 2018 r.**

**NOTOWANIA CEN ZA OKRES: 08.01.2018 – 14.01.2018 r.**

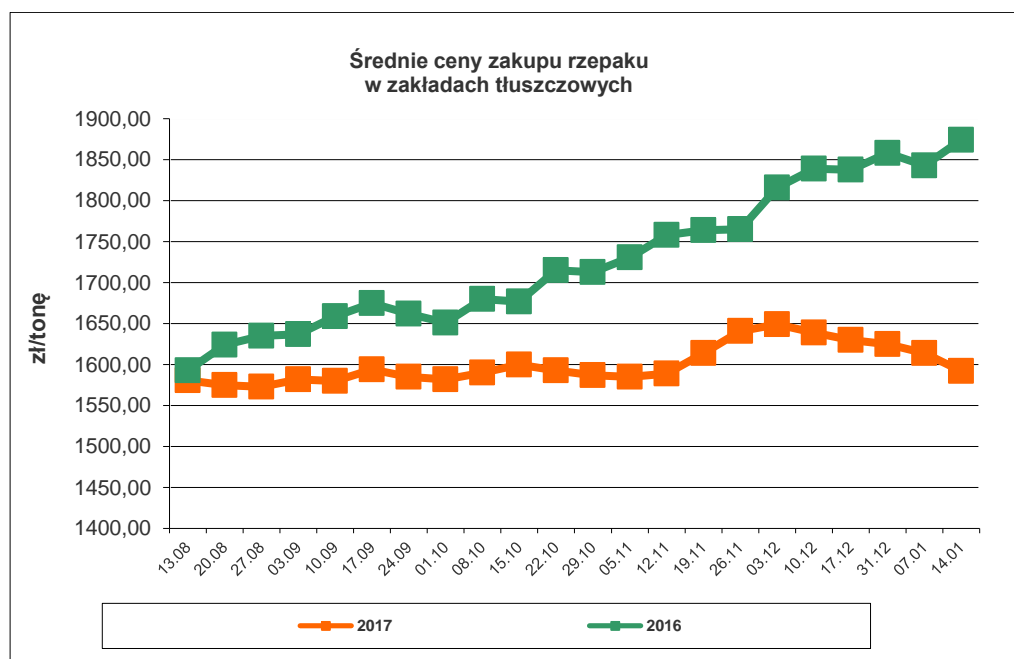
*Badanie cen zakupu i sprzedaży prowadzone jest na reprezentatywnej grupie.  
 Średnie ceny liczone są jako średnia ważona.*

**1. Cena zakupu nasion rzepaku w zakładach tłuszczowych**

*Średnia krajowa cena zakupu netto\* nasion rzepaku w zakładach tłuszczowych*

TOWAR	CENA [zł/tonę]			Tyg. zm. ceny	Rocz. zm. ceny
	14.01.2018	07.01.2018	15.01.2017	[%]	[%]
<b>Nasiona rzepaku</b>	1 592	1 614	1 874	-1,4	-15,0

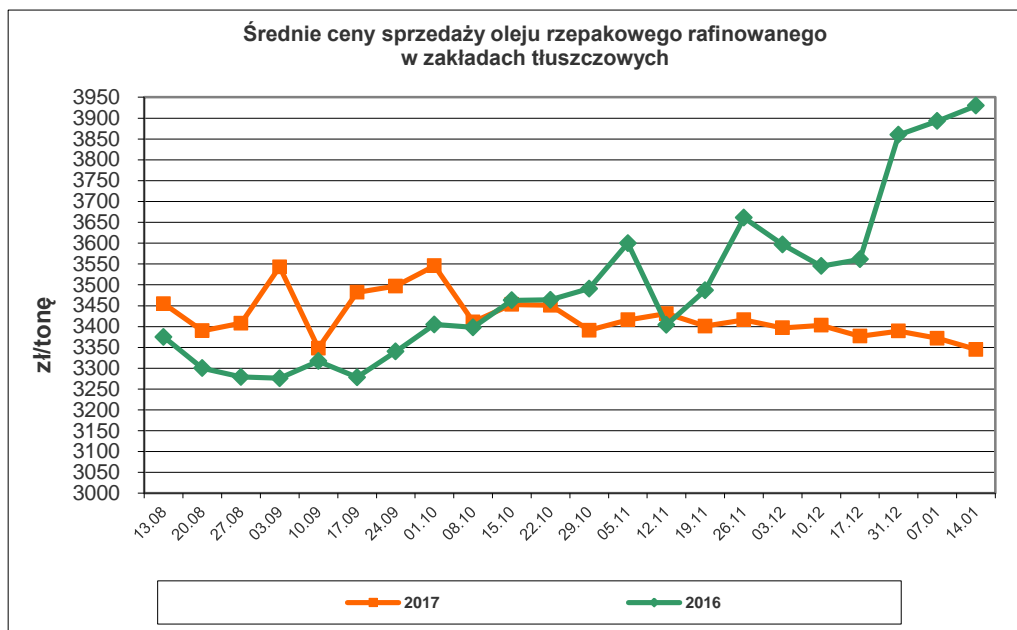
- Cena wyliczona jako średnia cena rzepaku zakupionego w ramach zawartych kontraktów i poza nimi.



## 2. Ceny sprzedaży oleju rzepakowego, śruty rzepakowej oraz makuchu rzepakowego

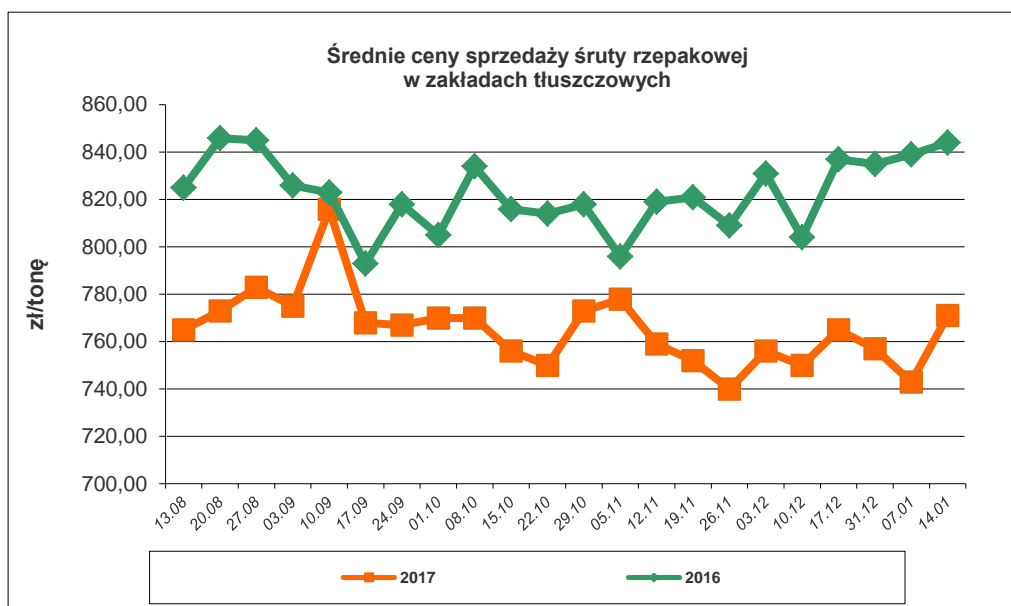
Średnia krajowa cena sprzedaży netto oleju rafinowanego

TOWAR	CENA [zł/tonę]			Tyg. zm. ceny	Rocz. zm. ceny
	14.01.2018	07.01.2018	15.01.2017	[%]	[%]
<b>Olej rzepakowy rafinowany</b>	3 345	3 372	3 930	-0,8	-14,9



Średnia krajowa cena sprzedaży netto śruty rzepakowej

TOWAR	CENA [zł/tonę]			Tyg. zm. ceny	Rocz. zm. ceny
	14.01.2018	07.01.2018	15.01.2017	[%]	[%]
<b>Śruta rzepakowa</b>	771	743	844	3,8	-8,6

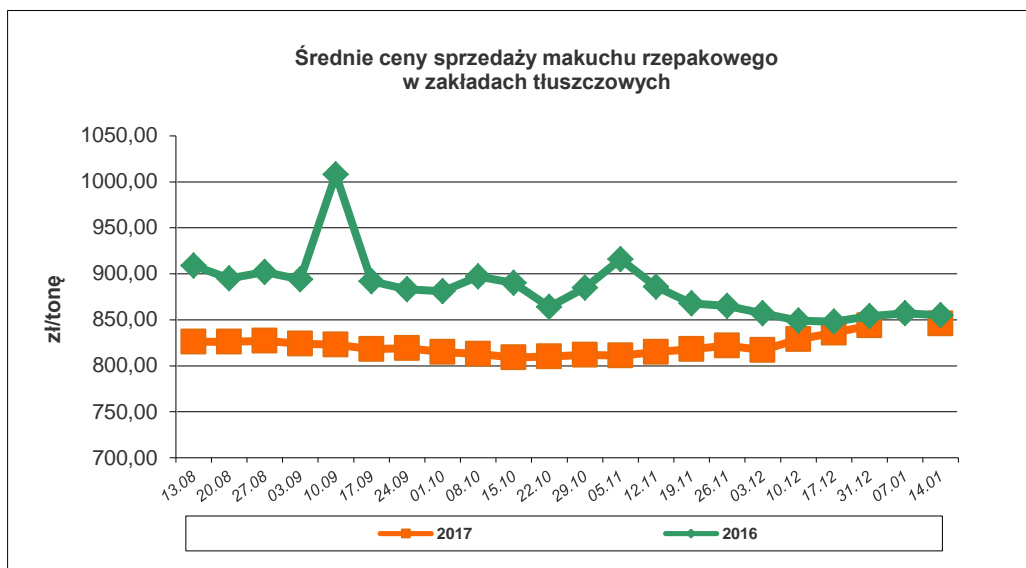


Wykorzystanie możliwe wyłącznie z podaniem źródła

Średnia krajowa cena sprzedaży netto makuchu rzepakowego

TOWAR	CENA [zł/tonę]			Tyg. zm. ceny	Rocz. zm. ceny
	14.01.2018	07.01.2018	15.01.2017	[%]	[%]
<b>Makuch rzepakowy</b>	846	nld	855	nld	-1,1

nld - niewystarczająca liczba danych do prezentacji



Średnie, miesięczne ceny netto (bez VAT) płacone dostawcom przez przedsiębiorstwa dokonujące ZAKUPU RZEPAKU

	styczeń	luty	marzec	kwiecień	maj	czerwiec	lipiec	sierpień	wrzesień	październik	listopad	grudzień
<b>2017</b>	1874	1893	1882	1839	1794	1687	1565	1572	1586	1593	1618	1631
<b>2016</b>	1684	1690	1672	1695	1757	1769	1597	1612	1664	1698	1771	1835
<b>2015</b>	1501	1512	1544	1536	1552	1618	1463	1498	1540	1607	1605	1667
<b>2014</b>	1493	1555	1595	1719	1758	1631	1325	1358	1356	1351	1376	1404
<b>2013</b>	2006	1982	1986	1980	1979	1991	1510	1504	1568	1522	1519	1531
<b>2012</b>	2007	1977	1985	2060	2077	2012	2051	1998	2038	2003	1982	2007
<b>2011</b>	1678	1776	1597	1729	1765	1817	1827	1827	1916	1970	1954	1922

Wykorzystanie możliwe wyłącznie z podaniem źródła

Polski handel nasionami rzepaku (CN 1205) w okresie styczeń-listopad 2017 r. (dane wstępne) według ważniejszych krajów.

EKSPORT						IMPORT					
I-XI 2016r.			I-XI 2017r.*			I-XI 2016r.			I-XI 2017r.*		
Kraj	Wartość [tys. EUR]	Wolumen [tony]	Kraj	Wartość [tys. EUR]	Wolumen [tony]	Kraj	Wartość [tys. EUR]	Wolumen [tony]	Kraj	Wartość [tys. EUR]	Wolumen [tony]
OGÓLEM	93 526	233 073	OGÓLEM	149 427	357 978	OGÓLEM	215 746	507 179	OGÓLEM	201 173	421 811
Niemcy	85 274	218 474	Niemcy	130 817	320 869	Ukraina	57 069	162 799	Węgry	40 689	97 000
Republika Czeska	5 826	13 883	Republika Czeska	9 890	23 804	Niemcy	34 518	62 378	Republika Czeska	34 991	83 324
Litwa	1 003	63	Litwa	2 646	2 848	Republika Czeska	32 246	83 573	Niemcy	24 842	37 796
Lotwa	422	29	Wielka Brytania	2 150	5 255	Węgry	26 928	66 147	Ukraina	22 595	63 010
Estonia	246	18	Estonia	1 308	3 114	Rumunia	18 261	50 661	Francja	19 912	2 638
Węgry	245	60	Lotwa	562	39	Słowacja	18 048	48 273	Słowacja	17 980	41 896

Polski handel olejem rzepakowym (CN 1514) w okresie styczeń-listopad 2017 r. (dane wstępne) według ważniejszych krajów.

EKSPORT						IMPORT					
I-XI 2016r.			I-XI 2017r.*			I-XI 2016r.			I-XI 2017r.*		
Kraj	Wartość [tys. EUR]	Wolumen [tony]	Kraj	Wartość [tys. EUR]	Wolumen [tony]	Kraj	Wartość [tys. EUR]	Wolumen [tony]	Kraj	Wartość [tys. EUR]	Wolumen [tony]
OGÓLEM	341 401	440 713	OGÓLEM	109 534	127 502	OGÓLEM	110 350	138 661	OGÓLEM	129 276	152 088
Republika Czeska	210 880	272 879	Republika Czeska	52 273	60 151	Niemcy	32 990	43 292	Niemcy	56 639	65 949
Słowacja	57 150	74 901	Niemcy	19 660	25 416	Ukraina	19 070	26 055	Republika Czeska	22 015	26 712
Niemcy	31 987	39 967	Bulgaria	11 623	13 442	Węgry	17 511	21 495	Ukraina	18 837	25 286
Holandia	17 770	24 482	Estonia	4 609	5 218	Republika Czeska	15 669	20 870	Austria	8 031	9 438
Węgry	3 845	4 864	Szwecja	3 748	4 061	Austria	4 636	5 728	Holandia	7 093	9 066
Wielka Brytania	2 892	3 543	Słowacja	3 265	3 738	Litwa	3 948	5 031	Hiszpania	4 259	1 220
Austria	2 571	3 412	Dania	2 484	2 771	Holandia	3 179	3 525	Słowacja	4 209	4 785
Szwecja	2 531	2 847	Litwa	2 287	2 453	Wielka Brytania	3 053	3 447	Węgry	2 421	3 044
Estonia	2 105	2 621	Wielka Brytania	2 170	2 329	Hiszpania	3 050	972	Bulgaria	2 344	3 042
Dania	1 843	2 126	Izrael	1 720	1 779	Słowacja	2 993	3 690	Białoruś	797	1 122
Litwa	1 838	2 131	Lotwa	1 449	1 565	Estonia	1 087	1 349	Wielka Brytania	784	613
Izrael	1 763	1 993	Finlandia	756	847	Białoruś	1 055	1 385	Szwajcaria	689	759
Rumunia	1 440	1 900	Austria	722	873	Włochy	685	778	Estonia	258	248
Lotwa	978	1 140	Ukraina	699	758	Szwecja	604	362	Litwa	249	282

\* dane wstępne

Źródło: Dane MF

**UWAGA: \* Dane za I-XI 2017 r. są wstępne, w trakcie weryfikacji – mogą być obciążone istotnymi błędami**

Biuletyn „Rynek roślin oleistych” ukazuje się w każdy czwartek.

**Wydawca:**

Ministerstwo Rolnictwa i Rozwoju Wsi, ul. Wspólna 30; 00-930 Warszawa

Departament Rynków Rolnych

tel. (022) 623-16-33, fax (022) 623-27-06

Internet: [strona ZSRIR](http://strona.ZSRIR); E-mail: [biuletyn@minrol.gov.pl](mailto:biuletyn@minrol.gov.pl)

**Autor:**

Krystyna Buczek, tel. (022) 623-15-09; E-mail: [krystyna.buczek@minrol.gov.pl](mailto:krystyna.buczek@minrol.gov.pl)

**Warunki otrzymywania biuletynu:**

Biuletyn udostępniany jest wszystkim zainteresowanym bezpłatnie.

Wykorzystanie możliwe wyłącznie z podaniem źródła