

**MINISTERSTWO ROLNICTWA I ROZWOJU WSI**  
**ZINTEGROWANY SYSTEM ROLNICZEJ INFORMACJI RYNKOWEJ**

(podstawa prawna: Ustawa o rolniczych badaniach rynkowych z dnia 30 marca 2001 r. z późn. zm.)

## RYNEK BARANINY



NR 12/2017 r.

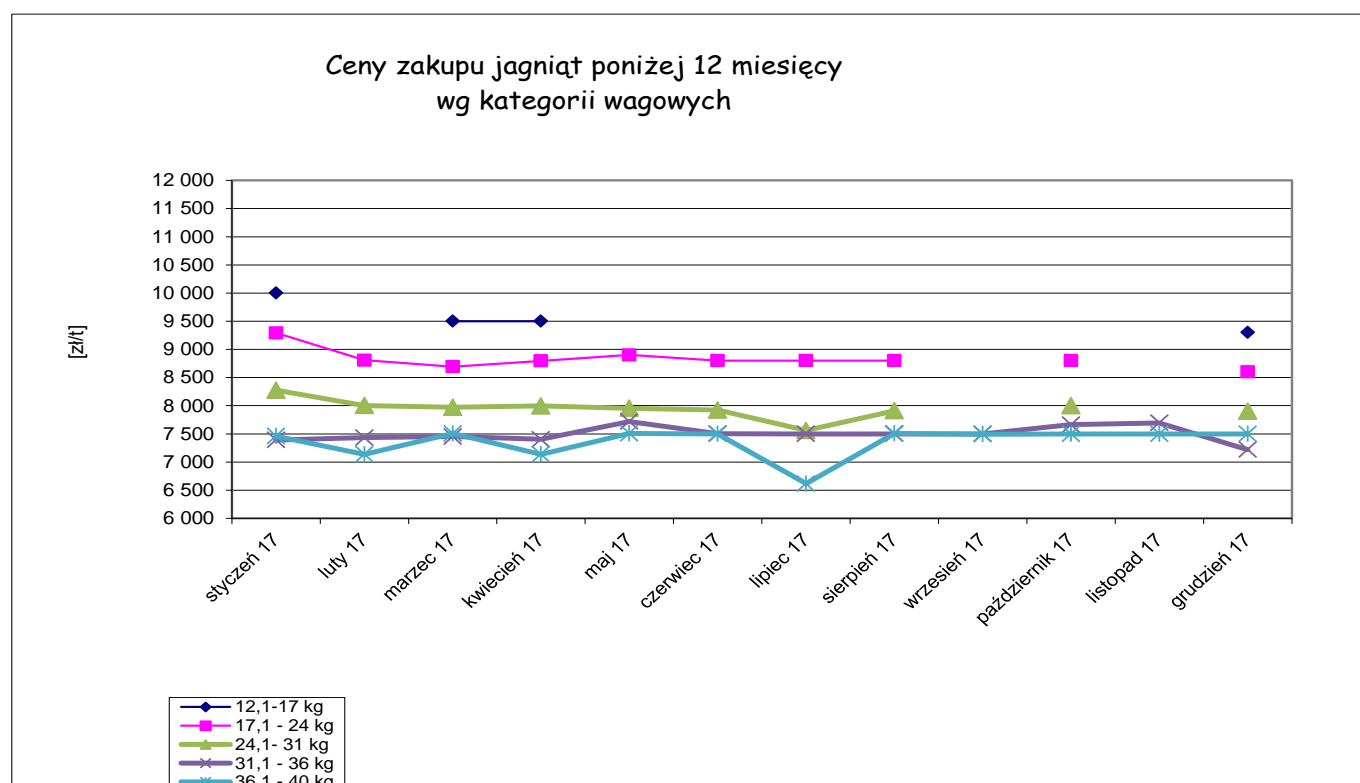
1 lutego 2018

*Notowania za okres: grudzień 2017r.*

*Średnie ceny liczone są jako średnie ważone.*

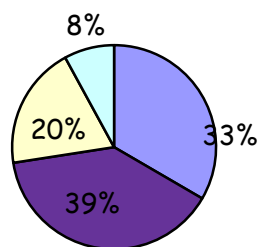
**Tab. 1. Ceny zakupu owiec żywych w Polsce**

Ceny zakupu jagniąt poniżej 12 miesięcy					
Kategoria wagowa	Cena [zł/t]			Zmiana ceny [%]	
	grudzień 2017	listopad 2017	grudzień 2016	miesięczna	roczna
12,1 - 17 kg	9 300		10 000		-7,0
17,1 - 24 kg	8 600		9 300		-7,5
24,1 - 31 kg	7 900		8 300		-4,8
31,1 - 36 kg	7 219	7 695		-6,2	
36,1 - 40 kg	7 500	7 500	7 562	0,0	-0,8
<b>Średnia 17,1 - 40 kg</b>	<b>7 874</b>	<b>7 612</b>	<b>8 332</b>	<b>3,4</b>	<b>-5,5</b>



**Wykorzystanie możliwe z dokładnym podaniem źródła**

Procentowy udział poszczególnych kategorii wagowych owiec w skupie w grudniu 2017 r.

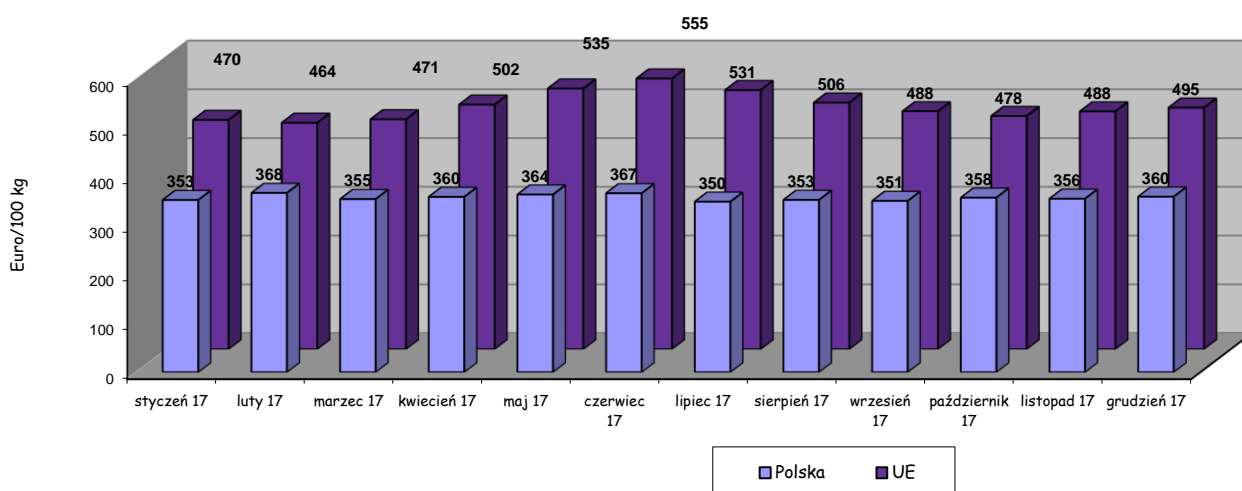


■ 17,1 - 24 kg ■ 24,1- 31 kg □ 31,1 - 36 kg □ 36,1 - 40 kg

Tab. 2. Średnie ceny zakupu owiec ciężkich w wadze poubojowej w UE w Euro/100 kg

KRAJE	2016/2017													Change 1 year
	grudzień	styczeń	luty	marzec	kwiecień	maj	czerwiec	lipiec	sierpień	wrzesień	październik	listopad	grudzień	
Belgia	472,69	463,56	463,03	478,01	556,43	570,31	551,15	535,26	527,56	502,50	497,33	489,15	484,49	+ 2,5%
Dania	471,72	464,99	474,28	481,07	505,61	506,81	511,80	500,78	506,37	510,81	490,11	481,15	488,47	+ 3,6%
Niemcy	540,00	537,41	541,41	541,93	556,53	553,15	539,75	565,08	566,77	566,98	561,58	551,59	545,31	+ 1,0%
Estonia	214,20	242,54	300,68	249,27	292,89	266,68	322,43	382,41	374,30	319,33	384,90	411,87	360,87	+ 68,5%
Irlandia	146,00	144,00	142,93	142,80	142,20	135,74	132,61	132,94	132,82	132,95	132,92	132,74	133,80	- 8,4%
Hiszpania	556,42	497,88	463,00	457,70	467,92	512,97	524,49	531,29	555,37	604,27	628,10	617,48	617,41	+ 11,0%
Francja	649,03	601,10	546,39	544,65	611,83	608,35	630,65	653,26	647,68	645,70	617,39	663,70	663,97	+ 2,3%
Irlandia	428,02	426,50	429,52	455,95	480,50	519,89	520,88	482,09	453,70	431,14	434,20	434,34	443,13	+ 3,5%
Cypr	626,90	616,03	567,18	526,77	494,03	460,13	448,87	432,32	433,19	511,30	543,65	566,03	601,48	- 4,1%
Łotwa	320,28	385,99	361,94	324,59	302,52	318,30	330,91	329,12	324,13	316,11	343,23	333,92	317,45	- 0,9%
Litwa	401,90	410,42	446,46	481,98	497,36	508,59	465,37	453,18	460,49	350,83	409,58	375,07	416,08	+ 3,5%
Niderlandy	491,47	485,08	477,08	496,09	484,87	523,43	563,89	561,89	554,68	531,30	525,65	508,17	492,30	+ 0,2%
Austria	574,87	570,26	572,36	566,03	568,30	562,10	555,52	550,90	557,65	572,90	579,52	573,23	578,00	+ 0,5%
Polska	351,68	353,27	367,78	355,09	359,75	364,49	367,12	349,82	353,48	351,36	358,05	355,95	360,12	+ 2,4%
Rumunia	208,41	211,41	217,29	214,65	218,05	230,34	213,80	210,81	215,30	204,20	210,56	199,90	190,05	- 8,8%
Finlandia	377,69	369,50	361,28	360,05	360,58	362,01	363,18	370,48	380,96	386,63	378,31	380,83	382,87	+ 1,4%
Szwecja	382,09	421,35	465,12	512,05	556,53	568,94	551,56	537,95	515,81	456,82	408,09	376,44	367,25	- 3,9%
Wielka Brytania	454,78	440,68	448,34	455,95	484,51	529,96	559,71	516,61	474,45	442,17	429,52	440,32	450,89	- 0,9%
EU	489,55	470,28	464,43	471,50	501,73	534,74	555,24	531,50	505,83	487,98	478,36	487,72	495,47	+ 1,2%

Średnie ceny zakupu owiec ciężkich w wadze poubojowej w Polsce na tle cen w UE



Tab. 3. Handel zagraniczny jagnętami żywymi do jednego roku życia (kod CN 01041030)

Wykorzystanie możliwe z dokładnym podaniem źródła

EKSPORT					
I-XI 2016			I-XI 2017		
KRAJE	Wartość (w tys. EUR)	Wolumen (tony)	KRAJE	Wartość (w tys. EUR)	Wolumen (tony)
Włochy	1260,2	549,1	Włochy	1231,0	555,0
Holandia	799,6	357,5	Holandia	1051,9	479,7
Dania	359,0	163,7	Rumunia	149,8	68,4
<b>Ogółem</b>	<b>2 803,7</b>	<b>1 230,6</b>	<b>Ogółem</b>	<b>2 432,8</b>	<b>1 103,1</b>
IMPORT					
I-XI 2016			I-XI 2017		
KRAJE	Wartość (w tys. EUR)	Wolumen (tony)	KRAJE	Wartość (w tys. EUR)	Wolumen (tony)
<b>Ogółem</b>	<b>0,0</b>	<b>0,0</b>	<b>Ogółem</b>	<b>0,0</b>	<b>0,0</b>

Dane są w trakcie weryfikacji i mogą być obarczone istotnymi błędami!

Tab. 4. Handel zagraniczny mięsem z owiec lub kóz, świeżym, schłodzonym lub zamrożonym (kod CN 0204)

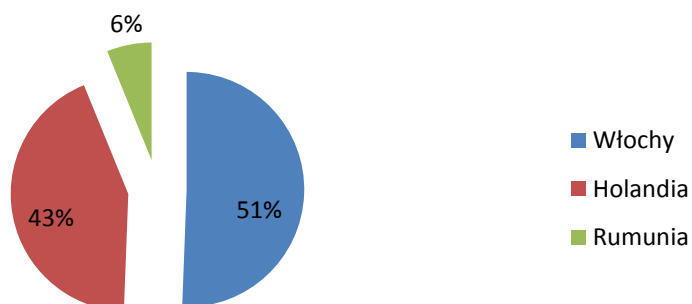
Dane są w trakcie weryfikacji i mogą być obarczone istotnymi błędami!

EKSPORT					
I-XI 2016			I-XI 2017		
KRAJE	Wartość (w tys. EUR)	Wolumen (tony)	KRAJE	Wartość (w tys. EUR)	Wolumen (tony)
<b>Ogółem</b>	<b>4307,9</b>	<b>815,2</b>	<b>Ogółem</b>	<b>2940,6</b>	<b>471,7</b>
w tym:			w tym:		
Francja	3921,8	695,3	Francja	2719,0	442,0
Wielka Brytania	314,3	62,1	Belgia	128,6	16,4
Belgia	36,5	32,1	Litwa	31,2	3,8
IMPORT					
I-XI 2016			I-XI 2017		
KRAJE	Wartość (w tys. EUR)	Wolumen (tony)	KRAJE	Wartość (w tys. EUR)	Wolumen (tony)
<b>Ogółem</b>	<b>6757,8</b>	<b>1029,9</b>	<b>Ogółem</b>	<b>7191,2</b>	<b>1070,4</b>
w tym:			w tym:		
Nowa Zelandia	4204,9	708,1	Nowa Zelandia	2841,9	459,3
Wielka Brytania	906,4	106,7	Wielka Brytania	2571,2	340,3
Niemcy	661,7	91,8	Niemcy	1000,8	121,6
Irlandia	546,0	49,6	Irlandia	352,8	61,4
Holandia	278,1	36,4	Hiszpania	145,9	42,0
Francja	39,7	2,6	Holandia	110,8	17,5

Źródło danych: Ministerstwo Finansów

**Wykorzystanie możliwe z dokładnym podaniem źródła**

### Eksport jagniąt żywych( do jednego roku życia) w I-XI 2017r.-wolumen



Biuletyn „*Rynek baraniny*” ukazuje się co miesiąc, w czwartek o godz. 13<sup>00</sup>.

**Wydawca:**

Ministerstwo Rolnictwa i Rozwoju Wsi, Departament Rynków Rolnych

ul. Wspólna 30 00-930 Warszawa

<http://www.minrol.gov.pl>

**Autor:** Małgorzata Czeżko, tel. 22 623-16-06, E-mail: [Małgorzata.Czeżko@minrol.gov.pl](mailto:Małgorzata.Czeżko@minrol.gov.pl)

**Warunki otrzymania biuletynu:**

Biuletyn udostępniany jest wszystkim zainteresowanym bezpłatnie.