

MINISTERSTWO ROLNICTWA I ROZWOJU WSI  
 ZINTEGROWANY SYSTEM ROLNICZEJ INFORMACJI RYNKOWEJ

(podstawa prawna: Ustawa o rolniczych badaniach rynkowych z dnia 30 marca 2001 r. z późn. zm.)

## RYNEK BARANINY



NR 11/2017 r.

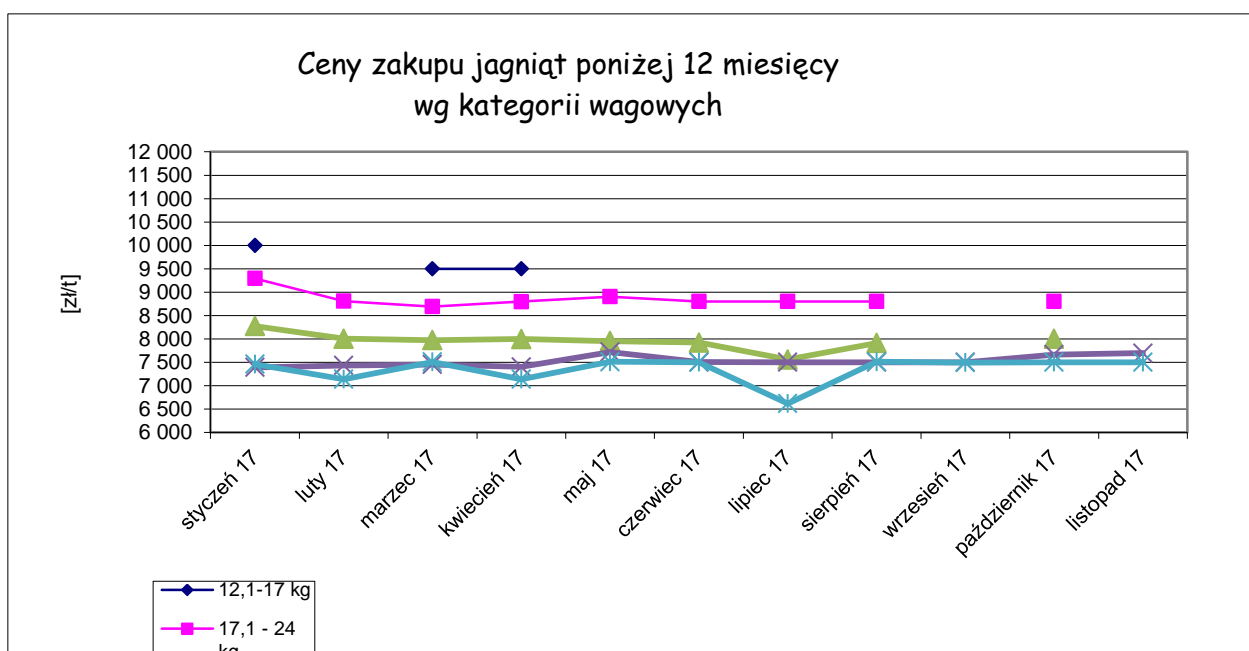
11 stycznia 2018

Notowania za okres: listopad 2017r.

Średnie ceny liczone są jako średnie ważone.

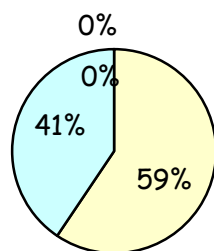
Tab. 1. Ceny zakupu owiec żywych w Polsce

Ceny zakupu jagniąt poniżej 12 miesięcy					
Kategoria wagowa	Cena [zł/t]			Zmiana ceny [%]	
	listopad 2017	październik 2017	listopad 2016	miesięczna	roczna
12,1 - 17 kg					
17,1 - 24 kg		8 800	8 800		
24,1 - 31 kg		8 000	8 000		
31,1 - 36 kg	7 695	7 664	7 344	0,4	4,8
36,1 - 40 kg	7 500	7 500	7 500	0,0	0,0
<b>Średnia 17,1 - 40 kg</b>	<b>7 612</b>	<b>7 698</b>	<b>7 446</b>	<b>-1,1</b>	<b>2,2</b>



Wykorzystanie możliwe z dokładnym podaniem źródła

Procentowy udział poszczególnych kategorii wagowych owiec w skupie w listopadzie 2017 r.

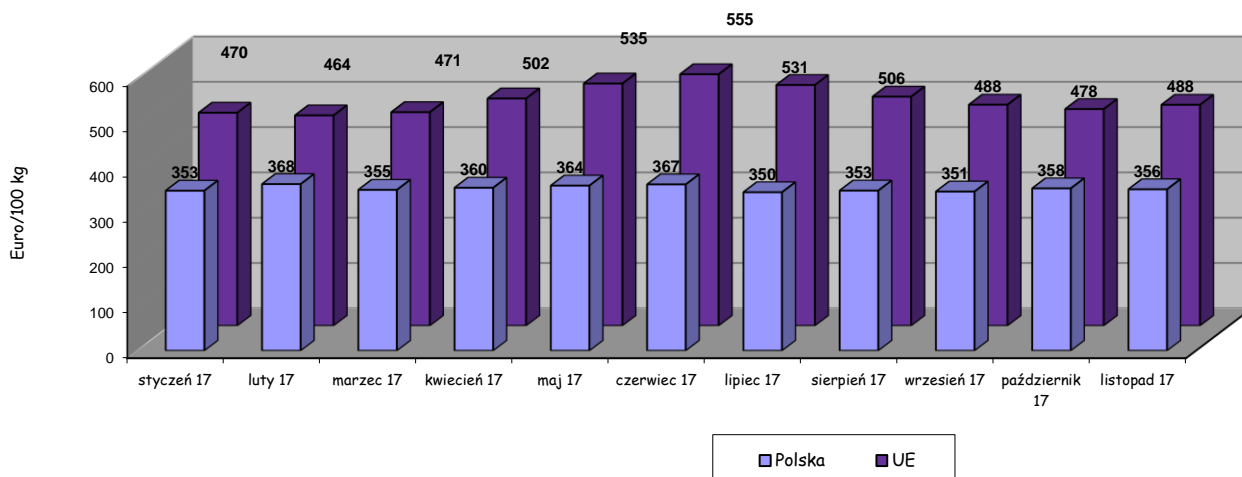


■ 17,1 - 24 kg ■ 24,1- 31 kg □ 31,1 - 36 kg □ 36,1 - 40 kg

Tab. 2. Średnie ceny zakupu owiec ciężkich w wadze poubojowej w UE w Euro/100 kg

KRAJE	2016/2017												listopad	Change 1 year
	listopad	grudzień	styczeń	luty	marzec	kwiecień	maj	czerwiec	lipiec	sierpień	wrzesień	październik		
Belgia	493,67	472,69	463,56	463,03	478,01	556,43	570,31	551,15	535,26	527,56	502,50	497,33	489,15	- 0,9%
Dania	482,22	471,72	464,99	474,28	481,07	505,61	506,81	511,80	500,78	506,37	510,81	490,11	481,15	- 0,2%
Niemcy	541,85	540,00	537,41	541,41	541,93	556,53	553,15	539,75	565,08	566,77	566,98	561,58	551,59	+ 1,8%
Estonia	244,65	214,20	242,54	300,68	249,27	292,89	266,68	322,43	382,41	374,30	319,33	384,97	417,44	+ 70,6%
Irlandia	146,00	144,00	142,93	142,80	142,20	135,74	132,61	132,94	132,82	132,95	132,92	132,74	133,80	- 8,4%
Hiszpania	556,55	556,42	497,88	463,00	457,70	467,92	512,97	524,49	531,29	555,37	604,27	628,10	617,48	+ 10,9%
Francja	641,30	649,03	601,10	546,39	544,65	611,83	608,35	630,65	653,26	647,68	645,70	617,39	653,70	+ 1,9%
Irlandia	417,31	428,02	426,50	429,52	455,95	480,50	519,89	520,88	482,09	453,70	431,14	434,20	434,34	+ 4,1%
Cypr	584,40	626,90	616,03	567,18	526,77	494,03	460,13	448,87	432,32	433,19	511,30	543,65	566,03	- 3,1%
Łotwa	327,67	320,28	385,99	361,94	324,59	302,52	318,30	330,91	329,12	324,13	316,11	343,23	333,92	+ 1,9%
Litwa	444,66	401,90	410,42	446,46	481,98	497,36	508,59	465,37	453,18	460,49	350,83	409,58	375,07	- 15,7%
Niderlandy	500,57	491,47	485,08	477,08	496,09	484,87	523,43	563,89	561,89	554,68	531,30	525,65	508,17	+ 1,5%
Austria	569,93	574,87	570,26	572,36	566,03	568,30	562,10	555,52	550,90	557,65	572,90	579,52	573,23	+ 0,6%
<b>Polska</b>	<b>338,28</b>	<b>351,68</b>	<b>353,27</b>	<b>367,78</b>	<b>355,09</b>	<b>359,75</b>	<b>364,49</b>	<b>367,12</b>	<b>349,82</b>	<b>353,48</b>	<b>351,36</b>	<b>358,34</b>	<b>356,38</b>	<b>+ 5,4%</b>
Rumunia	216,97	208,41	211,41	217,29	214,65	218,05	230,34	213,80	210,81	215,30	204,20	210,56	199,90	- 7,9%
Finlandia	378,74	377,69	369,50	361,28	360,05	360,58	362,01	363,18	370,48	380,96	386,63	378,31	380,83	+ 0,6%
Szwecja	369,07	382,09	421,35	465,12	512,05	556,53	568,94	551,56	537,95	515,81	456,82	408,09	376,44	+ 2,0%
Wielka Brytania	441,06	457,56	442,96	447,68	457,65	486,61	531,90	564,07	521,42	478,99	445,87	433,08	442,91	+ 0,4%

Średnie ceny zakupu owiec ciężkich w wadze poubojowej w Polsce na tle cen w UE



Wykorzystanie możliwe z dokładnym podaniem źródła

Tab. 3. Handel zagraniczny jagniętami żywymi do jednego roku życia (kod CN 01041030)

EKSPORT					
I-X 2016			I-X 2017		
KRAJE	Wartość (w tys. EUR)	Wolumen (tony)	KRAJE	Wartość (w tys. EUR)	Wolumen (tony)
Włochy	1202,9	521,0	Włochy	1231,2	555,0
Holandia	799,6	357,5	Holandia	1008,6	457,3
Dania	359,0	163,7	Rumunia	149,9	68,4
<b>Rumunia</b>	<b>2 746,4</b>	<b>1 202,5</b>	<b>Ogółem</b>	<b>2 389,7</b>	<b>1 080,8</b>
IMPORT					
I-X 2016			I-X 2017		
KRAJE	Wartość (w tys. EUR)	Wolumen (tony)	KRAJE	Wartość (w tys. EUR)	Wolumen (tony)
<b>Ogółem</b>	<b>0,0</b>	<b>0,0</b>	<b>Ogółem</b>	<b>0,0</b>	<b>0,0</b>

Dane są w trakcie weryfikacji i mogą być obarczone istotnymi błędami!

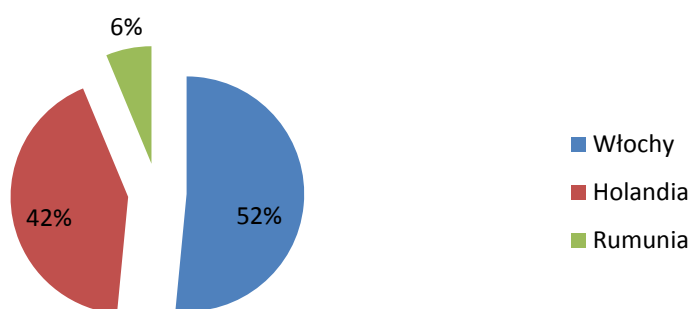
Tab. 4. Handel zagraniczny mięsem z owiec lub kóz, świeżym, schłodzonym lub zamrożonym (kod CN 0204)  
Dane są w trakcie weryfikacji i mogą być obarczone istotnymi błędami!

EKSPORT					
I-X 2016			I-X 2017		
KRAJE	Wartość (w tys. EUR)	Wolumen (tony)	KRAJE	Wartość (w tys. EUR)	Wolumen (tony)
<b>Ogółem</b>	<b>3977,6</b>	<b>759,9</b>	<b>Ogółem</b>	<b>2635,0</b>	<b>482,0</b>
w tym:			w tym:		
Francja	3600,7	641,8	Francja	2443,2	406,6
Wielka Brytania	314,3	62,1	Belgia	128,6	16,4
Belgia	27,3	30,4	Haiti	22,4	52,5
IMPORT					
I-X 2016			I-X 2017		
KRAJE	Wartość (w tys. EUR)	Wolumen (tony)	KRAJE	Wartość (w tys. EUR)	Wolumen (tony)
<b>Ogółem</b>	<b>6169,5</b>	<b>955,9</b>	<b>Ogółem</b>	<b>6393,5</b>	<b>962,1</b>
w tym:			w tym:		
Nowa Zelandia	3801,4	653,8	Wielka Brytania	2524,7	336,7
Wielka Brytania	818,2	95,9	Nowa Zelandia	2333,6	385,5
Niemcy	645,8	90,3	Niemcy	878,5	105,6
Irlandia	484,5	44,4	Irlandia	241,4	47,1
Holandia	274,3	35,8	Hiszpania	145,9	42,0
Francja	34,9	2,3	Holandia	108,4	17,4

Źródło danych: Ministerstwo Finansów

**Wykorzystanie możliwe z dokładnym podaniem źródła**

### Eksport jagniąt żywych( do jednego roku życia) w I-X 2017r.-wolumen



Biuletyn „*Rynek baraniny*” ukazuje się co miesiąc, w czwartek o godz. 13<sup>00</sup>.

**Wydawca:**

Ministerstwo Rolnictwa i Rozwoju Wsi, Departament Rynków Rolnych

ul. Wspólna 30 00-930 Warszawa

<http://www.minrol.gov.pl>

**Autor:** Małgorzata Czeżko, tel. 22 623-16-06, E-mail: [Małgorzata.Czeżko@minrol.gov.pl](mailto:Małgorzata.Czeżko@minrol.gov.pl)

**Warunki otrzymywania biuletynu:**

Biuletyn udostępniany jest wszystkim zainteresowanym bezpłatnie.