


MINISTERSTWO ROLNICTWA I ROZWOJU WSI
ZINTEGROWANY SYSTEM ROLNICZEJ INFORMACJI RYNKOWEJ

Podstawa prawna : Ustawa z dnia 30 marca 2001 r. o rolniczych badaniach rynkowych
(Dz. U. z 2001 r. Nr 42, poz. 471 z późn. zm.)

RYNEK JAJ SPOŻYWCZYCH



Nr 06/2018

15 lutego 2018 r.

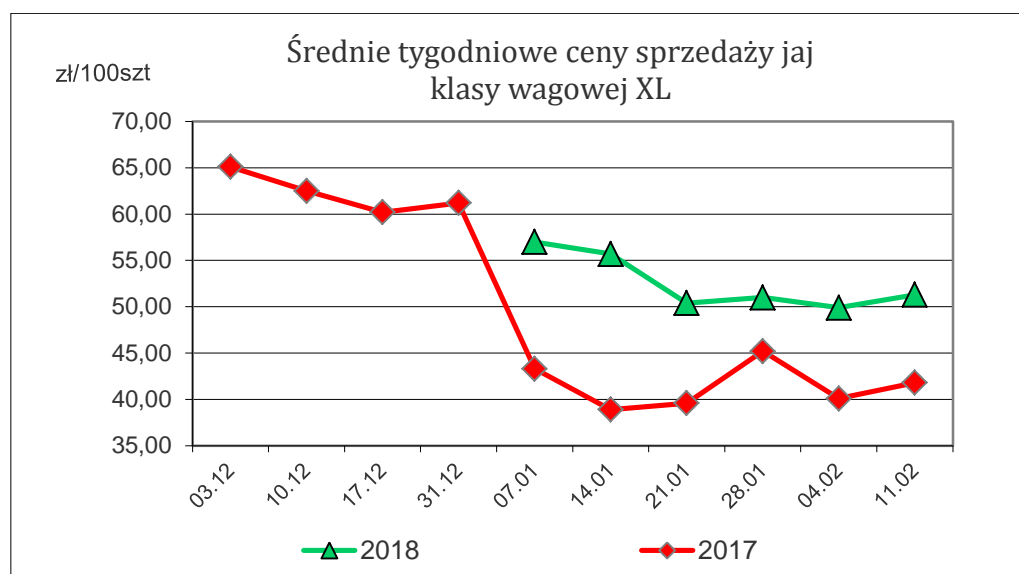
NOTOWANIA CEN ZA OKRES: 05.02.2018 –11.02.2018 r.

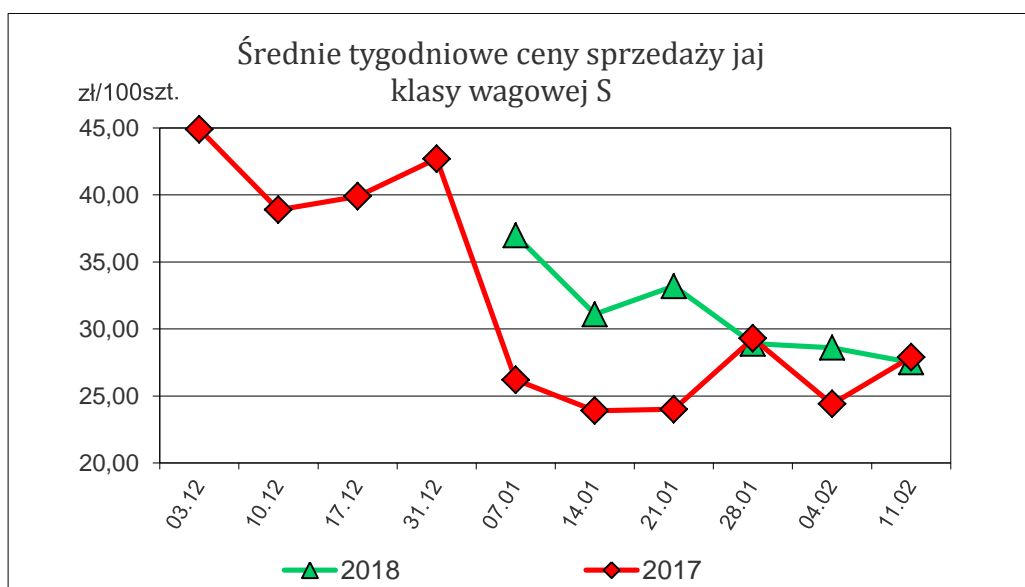
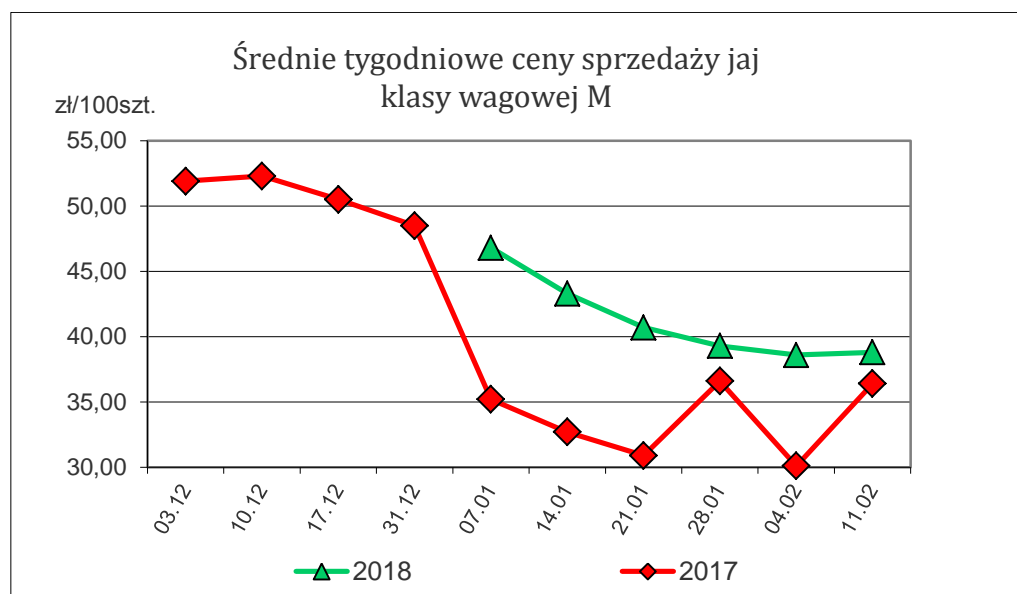
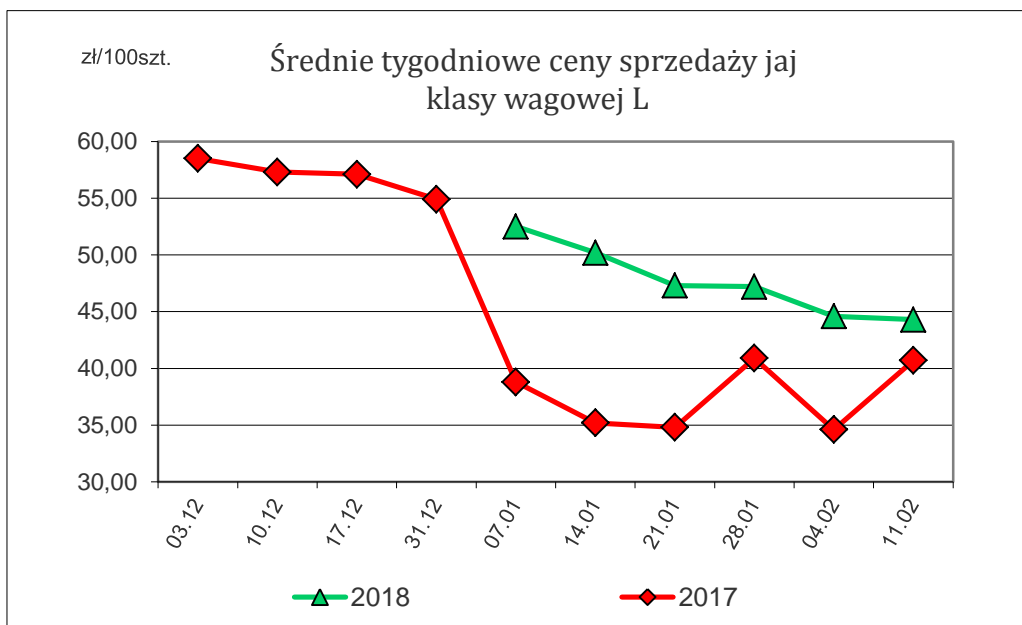
*Badanie cen skupu i sprzedaży prowadzone jest na reprezentatywnej grupie.
Średnie ceny liczone są jako średnia ważona.*

1. Ceny sprzedaży w zakładach pakowania jaj

Średnie krajowe ceny sprzedaży jaj spożywczych klasy A w zakładach pakowania

TOWAR	Kategorie wagowe	Cena [zł/100szt]		Tygodniowa zmiana [%]
		2018-02-11	2018-02-04	
Jaja spożywcze	XL	51,30	49,90	2,8
Jaja spożywcze	L	44,30	44,60	-0,7
Jaja spożywcze	M	38,80	38,60	0,5
Jaja spożywcze	S	27,50	28,60	-3,8





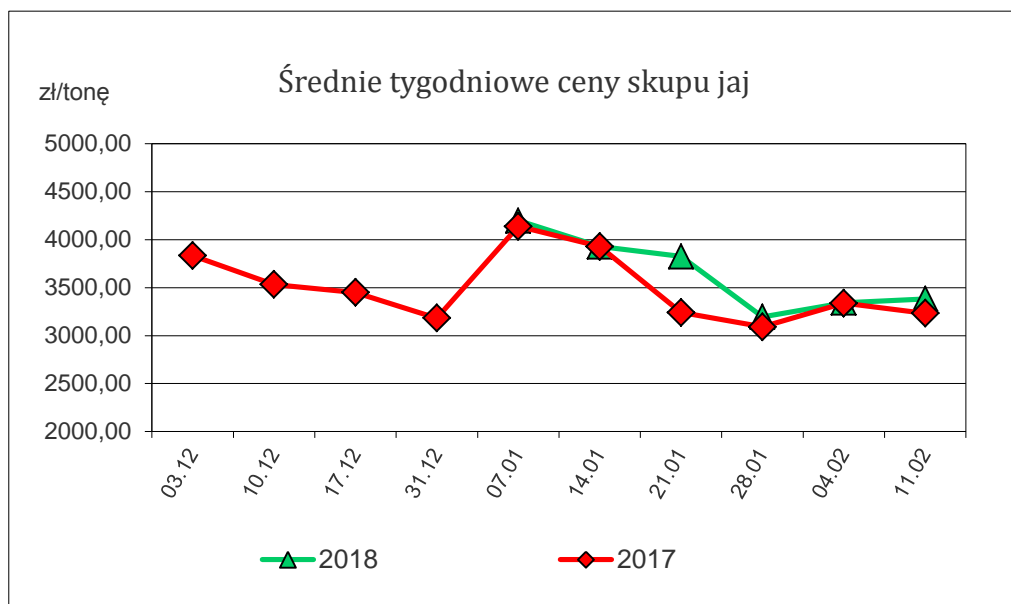
2. Ceny skupu jaj w zakładach przetwórstwa jaj za okres: 05.02.2018 – 11.02.2018 r.

Średnie krajowe ceny skupu jaj spożywczych w zakładach przetwórstwa

TOWAR	Cena [zł/ tonę]		Tygodniowa zmiana [%]
	2018-02-11	2018-02-04	
Jaja spożywcze do przetwórstwa	3 384	3 343	1,2

Uwaga: daty oznaczają ostatni dzień tygodnia, w którym notowane były ceny.

*korekta ceny



Polski handel jajami (PCN 0407) I - XI 2017 r. (dane wstępne).

EKSPORT						IMPORT					
I - XI 2016r.			I - XI 2017r.			I - XI 2016r.			I - XI 2017r.		
Kraj	Wartość [tys. EUR]	Wolumen [tony]	Kraj	Wartość [tys. EUR]	Wolumen [tony]	Kraj	Wartość [tys. EUR]	Wolumen [tony]	Kraj	Wartość [tys. EUR]	Wolumen [tony]
OGÓLEM	201 301	218 461	OGÓLEM	287 886	246 554	OGÓLEM	31 992	17 504	OGÓLEM	30 842	15 522
Niemcy	63 052	60 993	Niemcy	106 268	89 817	Francja	8 416	1 096	Francja	6 805	622
Holandia	34 058	43 262	Holandia	69 670	69 810	Niemcy	5 866	4 372	Niemcy	5 895	4 891
Włochy	18 786	24 635	Rumunia	16 219	12 126	Holandia	3 726	4 005	Holandia	3 298	3 275
Republika Czeska	16 514	18 701	Włochy	14 220	11 392	Republika Czeska	3 326	1 837	Słowacja	2 429	309
Węgry	10 880	12 172	Węgry	13 617	11 783	Kanada	2 507	233	Litwa	2 375	2 528
Rumunia	7 241	7 308	Republika Czeska	10 706	9 022	Litwa	2 214	2 800	Republika Czeska	2 040	764
Litwa	6 390	6 673	Francja	8 640	8 737	Dania	2 062	486	Dania	1 960	597
Francja	5 772	6 892	Belgia	7 481	6 297	Węgry	1 329	129	Kanada	1 835	164
Belgia	5 498	6 542	Litwa	6 341	5 439	Lotwa	1 096	1 583	Węgry	1 825	296
Wielka Brytania	4 852	4 084	Ukraina	5 846	1 999	Włochy	544	48	Lotwa	740	975
Austria	4 053	4 747	Wielka Brytania	5 813	4 028	Szwecja	483	632	Włochy	680	111
Białoruś	2 734	759	Białoruś	3 819	1 147	Finlandia	138	123	Szwecja	616	862
Chorwacja	2 655	3 026	Bułgaria	3 559	3 482				Wielka Brytania	160	14
Bułgaria	2 497	3 021	Chorwacja	2 528	2 329						
Lotwa	2 465	3 356	Austria	2 103	1 692						
Słowacja	2 368	2 334	Grecja	1 784	1 534						
Estonia	1 786	1 901	Serbia	1 709	684						
Rosja	1 594	410	Irak	1 567	532						
Grecja	1 441	1 387	Słowacja	1 361	765						
Dania	1 170	1 035									
Szwajcaria	1 158	1 005									
Irak	1 038	1 220									

Źródło: Dane MF

Biuletyn „Rynek jaj spożywczych” ukazuje się w każdy czwartek

Wydawca:

Ministerstwo Rolnictwa i Rozwoju Wsi, ul. Wspólna 30; 00-930 Warszawa

Departament Rynków Rolnych

tel. (022) 623-16-33, fax (022) 623-27-06

Internet: [strona ZSRIR](http://strona.ZSRIR); E-mail: biuletyn@minrol.gov.pl

Autor:

Anna Pankiewicz, tel. (022) 623-16-33; E-mail: anna.pankiewicz@minrol.gov.pl

Warunki otrzymywania biuletynu:

Biuletyn udostępniany jest wszystkim zainteresowanym bezpłatnie.