

ZINTEGROWANY SYSTEM ROLNICZEJ INFORMACJI RYNKOWEJ - (ZSRIR)

(podstawa prawna: ustawa o rolniczych badaniach rynkowych z dnia 30 marca 2001 r.)



**RYNEK ZBÓŻ**

NR 6/2018

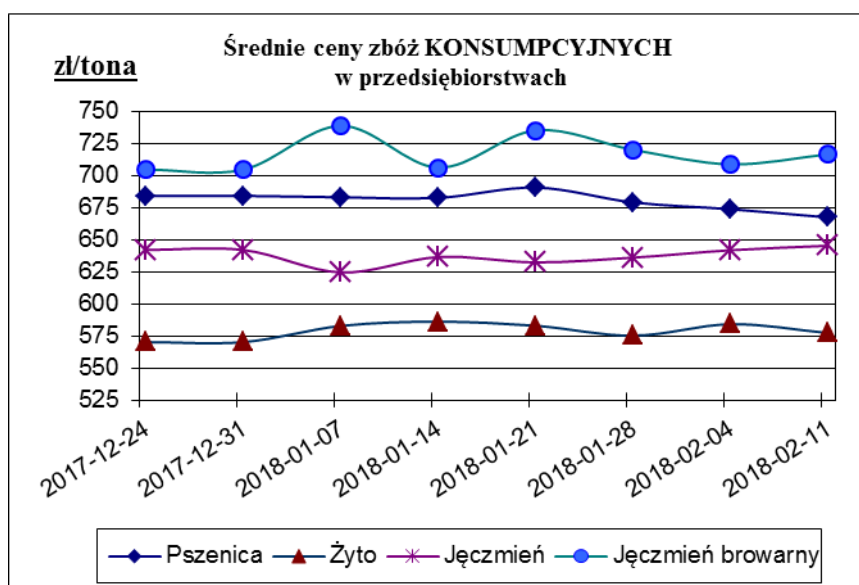
15 lutego 2018 r.

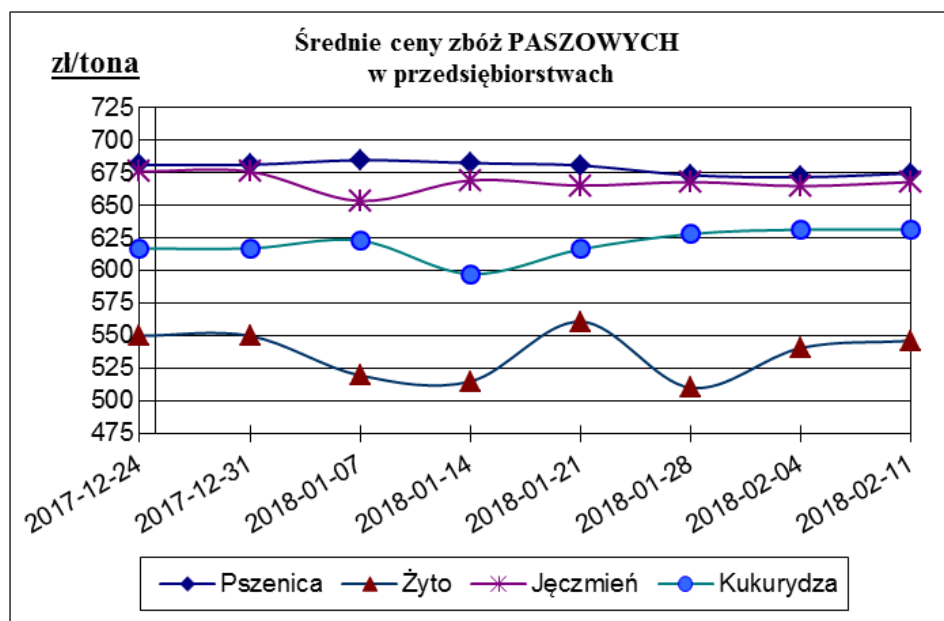
**NOTOWANIA Z OKRESU 5 – 11 lutego 2018 r. (6 tydz.)**

**1. Średnie ceny (bez VAT) w wybranych przedsiębiorstwach prowadzących:  
ZAKUPY ZBÓŻ.**

Daty podane w tabeli oznaczają ostatni dzień analizowanego tygodnia (poniedziałek - niedziela).

| TOWAR     | Rodzaj ZIARNA | POLSKA         |            |                               |                    |            |
|-----------|---------------|----------------|------------|-------------------------------|--------------------|------------|
|           |               | Cena [zł/tona] |            | Tygodn.<br>zmiana<br>ceny [%] | Strukt. obrot. [%] |            |
|           |               | 2018-02-11     | 2018-02-04 |                               | 2018-02-11         | 2018-02-04 |
| Pszenica  | konsumpcyjne  | 668            | 674        | -1,0                          | 45,3               | 62,6       |
|           | paszowe       | 675            | 672        | 0,5                           | 28,8               | 20,7       |
| Żyto      | konsumpcyjne  | 577            | 584        | -1,2                          | 3,3                | 2,6        |
|           | paszowe       | 546            | 541        | 1,0                           | 0,5                | 0,4        |
| Jęczmień  | konsumpcyjne  | 646            | 642        | 0,5                           | 0,2                | 0,1        |
|           | paszowe       | 668            | 665        | 0,5                           | 2,9                | 1,8        |
|           | browarniane   | 717            | 709        | 1,1                           | 4,5                | 3,0        |
| Kukurydza | paszowe       | 632            | 632        | 0,0                           | 10,0               | 5,0        |
| Owies     | konsumpcyjne  | 547            | 543        | 0,7                           | 0,1                | 0,2        |
|           | paszowe       | 482            | nld        | --                            | 0,2                | 0,0        |
| Pszonżyto | paszowe       | 617            | 616        | 0,2                           | 4,2                | 3,7        |
|           |               |                |            | Ogółem                        | 100,0              | 100,0      |





| TOWAR     | Rodzaj ZIARNA | MAKROREGION        |            |                               |                |            |                               |                   |            |                               |
|-----------|---------------|--------------------|------------|-------------------------------|----------------|------------|-------------------------------|-------------------|------------|-------------------------------|
|           |               | Centralno-Wschodni |            |                               | Południowy     |            |                               | Północno-Zachodni |            |                               |
|           |               | Cena [zł/tona]     |            | Tygodn.<br>zmiana<br>ceny [%] | Cena [zł/tona] |            | Tygodn.<br>zmiana<br>ceny [%] | Cena [zł/tona]    |            | Tygodn.<br>zmiana<br>ceny [%] |
|           |               | 2018-02-11         | 2018-02-04 |                               | 2018-02-11     | 2018-02-04 |                               | 2018-02-11        | 2018-02-04 |                               |
| Pszenica  | konsumpcyjne  | 668                | 676        | -1,1                          | 674            | 676        | -0,2                          | 658               | 668        | -1,5                          |
|           | paszowe       | 671                | 668        | 0,4                           | 664            | 672        | -1,1                          | 678               | 673        | 0,7                           |
| Żyto      | konsumpcyjne  | 576                | 578        | -0,4                          | 622            | 626        | -0,7                          | 577               | 575        | 0,4                           |
|           | paszowe       | 580                | nld        | --                            | 560            | --         | --                            | 542               | 540        | 0,4                           |
| Jęczmień  | konsumpcyjne  | 644                | 650        | -1,0                          | nld            | --         | --                            | 648               | 633        | 2,5                           |
|           | paszowe       | 676                | 674        | 0,3                           | 652            | 661        | -1,3                          | 668               | 660        | 1,2                           |
|           | browarniane   | nld                | nld        | --                            | nld            | nld        | --                            | 711               | 703        | 1,0                           |
| Kukurydza | paszowe       | 637                | 631        | 1,0                           | 617            | 620        | -0,5                          | 630               | 634        | -0,6                          |
| Owies     | konsumpcyjne  | --                 | nld        | --                            | 467            | --         | --                            | 548               | 555        | -1,3                          |
|           | paszowe       | --                 | --         | --                            | --             | --         | --                            | 482               | nld        | --                            |
| Pszenżyto | paszowe       | 621                | 627        | -0,9                          | 625            | 620        | 0,8                           | 610               | 605        | 0,9                           |

*nld* - niewystarczająca liczba danych do prezentacji.

## MAKROREGIONY

| Nazwa makroregionu        | Województwa wchodzące w skład makroregionu                                   |
|---------------------------|--|
| <b>centralno-wschodni</b> | lubelskie, łódzkie, mazowieckie, podlaskie, warmińsko-mazurskie.             |
| <b>południowy</b>         | dolnośląskie, małopolskie, opolskie, podkarpackie, śląskie, świętokrzyskie.  |
| <b>północno-zachodni</b>  | kujawsko-pomorskie, lubuskie, pomorskie, wielkopolskie, zachodnio-pomorskie. |

# 1a. Porównanie średnich cen ziarna w Polsce i UE: 29.01 – 4.02.2018 r.

(opracowano na podstawie danych Komisji Europejskiej)

Kurs EUR = 4,1494 PLN

## Pszemica konsumpcyjna

| Kraj          | [PLN/tona] | [EUR/tona] |
|---------------|------------|------------|
| Belgia        | 701        | 169        |
| Bulgaria      | 626        | 151        |
| Czechy        | 676        | 163        |
| Niemcy        | 672        | 162        |
| Hiszpania     | 752        | 181        |
| Francja       | 650        | 157        |
| Chorwacja     | 642        | 155        |
| Włochy        | 797        | 192        |
| Litwa         | 659        | 159        |
| <b>Polska</b> | <b>674</b> | <b>162</b> |
| Rumunia       | 612        | 147        |
| Słowenia      | 786        | 190        |
| Słowacja      | 648        | 156        |
| Finlandia     | 718        | 173        |
| Szwecja       | 622        | 150        |
| UK            | 700        | 169        |
| <b>UE</b>     | <b>684</b> | <b>165</b> |

## Pszemica paszowa

| Kraj          | [PLN/tona] | [EUR/tona] |
|---------------|------------|------------|
| Belgia        | 681        | 164        |
| Niemcy        | 668        | 161        |
| Irlandia      | 714        | 172        |
| Łotwa         | 526        | 127        |
| Litwa         | 600        | 145        |
| <b>Polska</b> | <b>672</b> | <b>162</b> |
| Portugalia    | 747        | 180        |
| UK            | 656        | 158        |
| <b>UE</b>     | <b>658</b> | <b>159</b> |

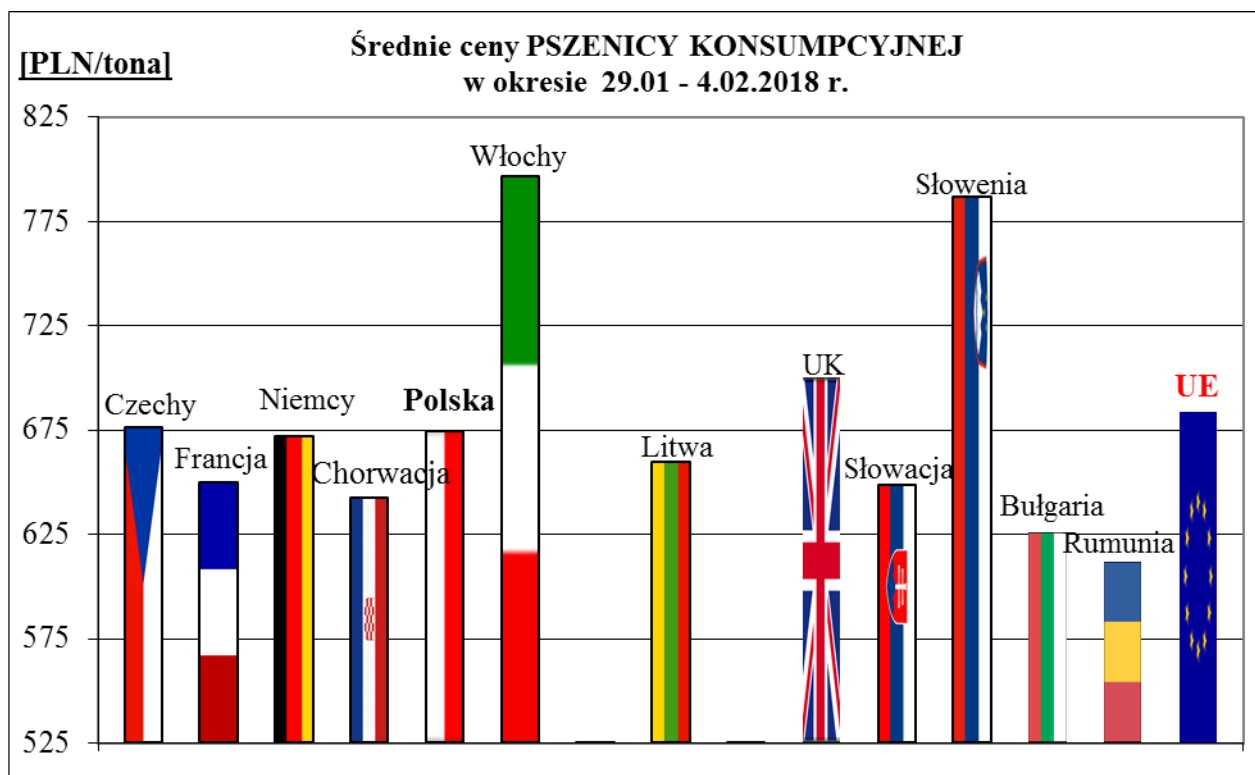
## Jęczmień paszowy

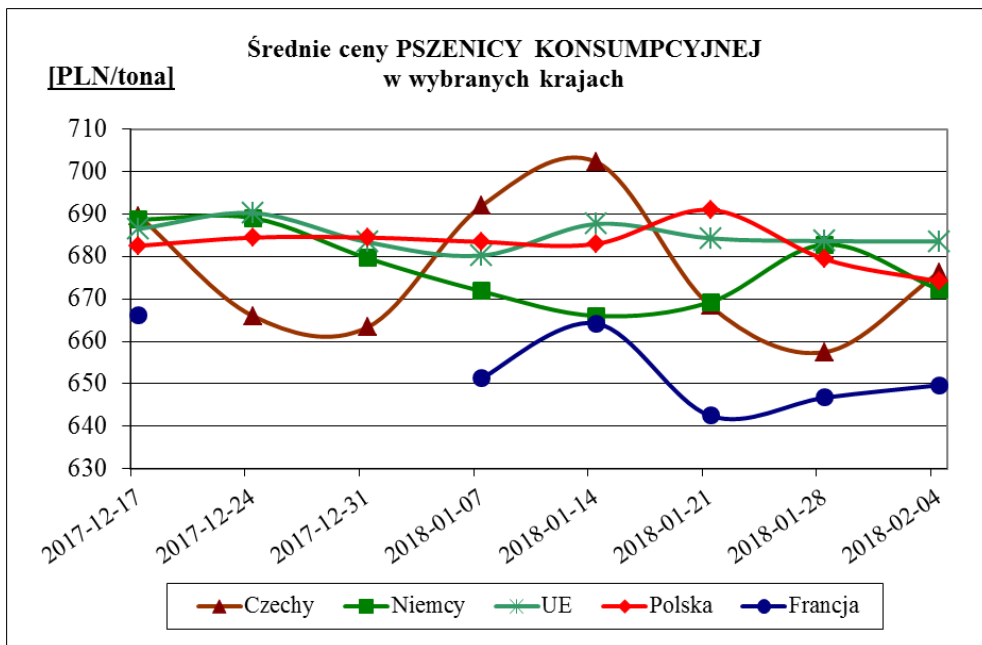
| Kraj          | [PLN/tona] | [EUR/tona] |
|---------------|------------|------------|
| Belgia        | 681        | 164        |
| Bulgaria      | 573        | 138        |
| Niemcy        | 656        | 158        |
| Hiszpania     | 772        | 186        |
| Francja       | 629        | 152        |
| Irlandia      | 726        | 175        |
| Włochy        | 755        | 182        |
| Łotwa         | 579        | 140        |
| Litwa         | 588        | 142        |
| Austria       | 589        | 142        |
| <b>Polska</b> | <b>665</b> | <b>160</b> |
| Portugalia    | 749        | 181        |
| Słowacja      | 541        | 130        |
| Finlandia     | 577        | 139        |
| UK            | 605        | 146        |
| <b>UE</b>     | <b>646</b> | <b>156</b> |

## Kukurydza paszowa

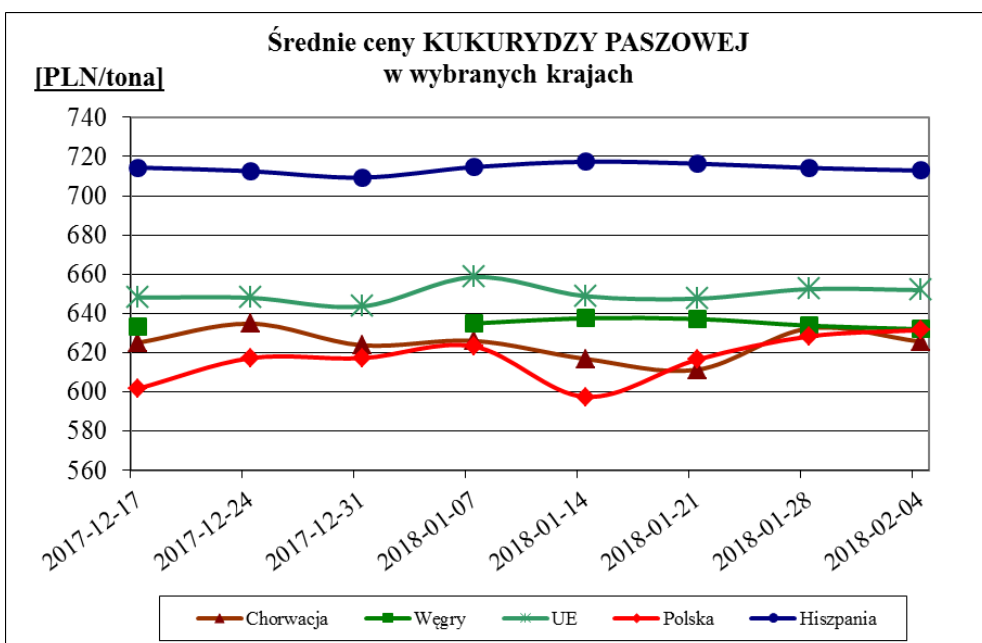
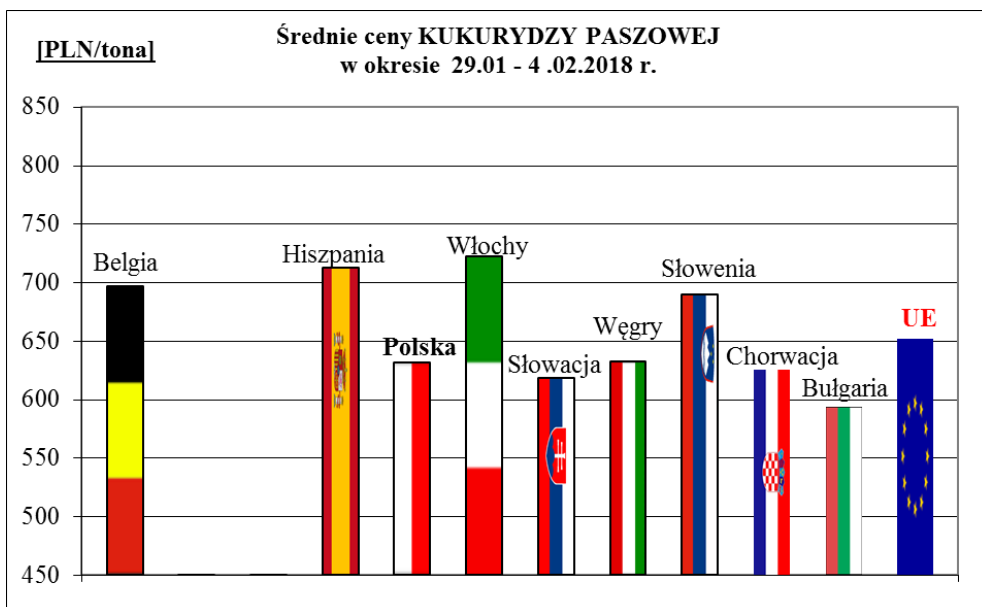
| Kraj          | [PLN/tona] | [EUR/tona] |
|---------------|------------|------------|
| Belgia        | 697        | 168        |
| Bulgaria      | 594        | 143        |
| Grecja        | 643        | 155        |
| Hiszpania     | 713        | 172        |
| Francja       | 646        | 156        |
| Chorwacja     | 626        | 151        |
| Włochy        | 722        | 174        |
| Węgry         | 632        | 152        |
| <b>Polska</b> | <b>632</b> | <b>152</b> |
| Portugalia    | 691        | 167        |
| Rumunia       | 572        | 138        |
| Słowenia      | 690        | 166        |
| Słowacja      | 619        | 149        |
| <b>UE</b>     | <b>652</b> | <b>157</b> |

## Ceny PSZENICY KONSUMPCYJNEJ





## Ceny KUKURYDZY PASZOWEJ

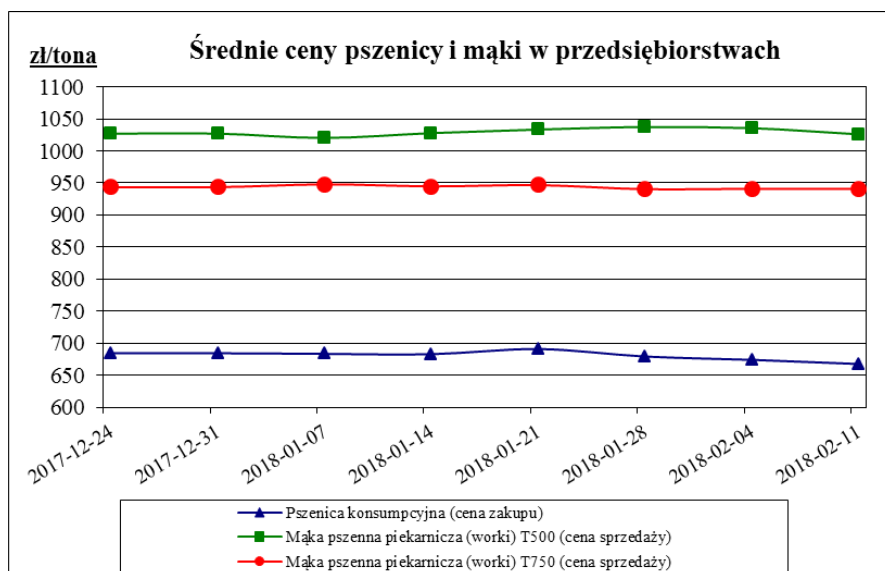


## 2. Średnie ceny (bez VAT) w wybranych przedsiębiorstwach prowadzących: SPRZEDAŻ MĄKI

Daty podane w tabeli oznaczają *ostatni dzień analizowanego tygodnia (poniedziałek - niedziela).*  
(najważniejsze typy i rodzaje mąk)

| MĄKA  | TYP<br>MĄKI | POLSKA            |                   |                                  |                          |                          |
|---|-------------|-------------------|-------------------|----------------------------------|--------------------------|--------------------------|
|   |             | Cena<br>[zł/tona] | Cena<br>[zł/tona] | Tygodn.<br>zmiana<br>ceny<br>[%] | Strukt.<br>obrot.<br>[%] | Strukt.<br>obrot.<br>[%] |
|   |             | 2018-02-<br>11    | 2018-02-<br>04    |                                  | 2018-02-<br>11           | 2018-02-<br>04           |
| <b><u>PSZENNA detaliczna</u></b><br><b>(1kg) wg rodzaju:</b>          |             |                   |                   |                                  |                          |                          |
| tortowa   | 450         | 1 240             | 1 292             | -4,0                             | 75,9                     | 68,6                     |
| wrocławska  | 500         | 1 280             | 1 329             | -3,7                             | 9,2                      | 12,5                     |
| poznańska   | 500         | 1 397             | 1 366             | 2,3                              | 5,8                      | 9,1                      |
| krupczatka  | 450/500     | 1 577             | 1 589             | -0,7                             | 0,5                      | 1,4                      |
| luksusowa   | 550         | 1 570             | 1 607             | -2,3                             | 8,6                      | 8,4                      |
|   | Ogółem      | -                 | -                 | -                                | 100,0                    | 100,0                    |
| <b><u>PSZENNA</u></b><br><b>detaliczna</b><br><b>(paczkowana 1kg)</b> | 450         | 1 284             | 1 311             | -2,0                             | 7,6                      | 5,9                      |
|   | 500         | 1 618             | 1 606             | 0,8                              | 2,7                      | 3,1                      |
|   | 550         | 1 510             | 1 537             | -1,7                             | 0,9                      | 0,7                      |
|   | 650         | 1 024             | 1 020             | 0,4                              | 1,4                      | 1,1                      |
|   | Ogółem      | -                 | -                 | -                                | 12,6                     | 10,8                     |
| <b><u>PSZENNA</u></b><br><b>piekarnicza</b><br><b>(w workach)</b>     | 450         | 1 134             | 1 134             | 0,0                              | 0,8                      | 0,4                      |
|   | 500         | 1 026             | 1 036             | -0,9                             | 16,2                     | 14,9                     |
|   | 550         | 1 021             | 1 027             | -0,5                             | 3,9                      | 3,2                      |
|   | 650         | 977               | 973               | 0,5                              | 1,9                      | 2,3                      |
|   | 750         | 941               | 941               | 0,0                              | 14,2                     | 15,7                     |
|   | 850         | 942               | 928               | 1,5                              | 0,8                      | 0,6                      |
|   | Ogółem      | -                 | -                 | -                                | 37,7                     | 37,1                     |
| <b><u>PSZENNA</u></b><br><b>piekarnicza</b><br><b>(luzem)</b>         | 450         | 976               | 986               | -1,0                             | 0,6                      | 1,4                      |
|   | 500         | 936               | 939               | -0,2                             | 13,1                     | 12,5                     |
|   | 550         | 949               | 952               | -0,3                             | 8,5                      | 9,0                      |
|   | 650         | 908               | 907               | 0,2                              | 4,9                      | 6,5                      |
|   | 750         | 895               | 901               | -0,7                             | 9,6                      | 9,7                      |
|   | 850         | 804               | 834               | -3,6                             | 1,8                      | 1,8                      |
|   | Ogółem      | -                 | -                 | -                                | 38,5                     | 40,8                     |
| <b><u>ŻYTNIA</u></b><br><b>piekarnicza</b><br><b>(w workach)</b>      | 580         | 959               | 987               | -2,8                             | 0,6                      | 0,7                      |
|   | 720         | 973               | 963               | 1,0                              | 4,2                      | 5,3                      |
|   | 2000        | 923               | 915               | 0,9                              | 0,9                      | 0,7                      |
|   | Ogółem      | -                 | -                 | -                                | 5,7                      | 6,6                      |
| <b><u>ŻYTNIA</u></b><br><b>piekarnicza</b><br><b>(luzem)</b>          | 580         | 905               | nld               | --                               | 0,2                      | 0,3                      |
|   | 720         | 892               | 851               | 4,8                              | 5,2                      | 4,2                      |
|   | 2000        | nld               | nld               | --                               | 0,1                      | 0,0                      |
|   | Ogółem      | -                 | -                 | -                                | 5,5                      | 4,6                      |
| <b>OGÓLEM</b>   |             | -                 | -                 | -                                | 100,0                    | 100,0                    |

| MAKA  | TYP<br>MAKI | MAKROREGION        |                   |                                  |                   |                   |                                  |                   |                   |                                  |
|---|-------------|--------------------|-------------------|----------------------------------|-------------------|-------------------|----------------------------------|-------------------|-------------------|----------------------------------|
|   |             | Centralno-Wschodni |                   |                                  | Południowy        |                   |                                  | Północno-Zachodni |                   |                                  |
|   |             | Cena<br>[zł/tona]  | Cena<br>[zł/tona] | Tygodn.<br>zmiana<br>ceny<br>[%] | Cena<br>[zł/tona] | Cena<br>[zł/tona] | Tygodn.<br>zmiana<br>ceny<br>[%] | Cena<br>[zł/tona] | Cena<br>[zł/tona] | Tygodn.<br>zmiana<br>ceny<br>[%] |
|   |             | 2018-02-11         | 2018-02-04        |                                  | 2018-02-11        | 2018-02-04        |                                  | 2018-02-11        | 2018-02-04        |                                  |
| <b>PSZENNA detaliczna (1kg) wg rodzaju:</b> |             |                    |                   |                                  |                   |                   |                                  |                   |                   |                                  |
| tortowa                                     | 450         | 1 215              | 1 279             | -5,1                             | 1 338             | 1 380             | -3,1                             | 1 173             | 1 191             | -1,5                             |
| wrocławska                                  | 500         | 1 357              | 1 327             | 2,3                              | 1 367             | 1 472             | -7,1                             | 1 208             | 1 272             | -5,0                             |
| poznańska                                   | 500         | 1 311              | 1 415             | -7,3                             | 1 550             | 1 566             | -1,0                             | 1 252             | 1 169             | 7,1                              |
| krupczatka                                  | 450/500     | 1 794              | 1 770             | 1,3                              | nld               | 1 727             | --                               | nld               | nld               | --                               |
| luksusowa                                   | 550         | 1 853              | 1 849             | 0,2                              | 1 218             | 1 433             | -15,0                            | 1 141             | 1 133             | 0,7                              |
| Ogółem                                      |             | -                  | -                 | -                                | -                 | -                 | -                                | -                 | -                 | -                                |
| <b>PSZENNA detaliczna (paczkowana 1kg)</b>  | 450         | 1289               | 1294              | -0,4                             | 1389              | 1436              | -3,3                             | 1176              | 1183              | -0,6                             |
|   | 500         | 1888               | 1802              | 4,8                              | 1486              | 1583              | -6,2                             | 1306              | 1278              | 2,2                              |
|   | 550         | 1764               | 1737              | 1,6                              | 1218              | 1433              | -15,0                            | 1191              | 1184              | 0,6                              |
|   | 650         | nld                | 1028              | --                               | nld               | 1036              | --                               | 1001              | 1001              | 0,0                              |
| Ogółem                                      |             | -                  | -                 | -                                | -                 | -                 | -                                | -                 | -                 | -                                |
| <b>PSZENNA piekarnicza (w workach)</b>      | 450         | 1127               | 1166              | -3,4                             | 1057              | 1109              | -4,7                             | 1184              | 1106              | 7,0                              |
|   | 500         | 1067               | 1089              | -2,0                             | 1002              | 1004              | -0,2                             | 1017              | 1020              | -0,3                             |
|   | 550         | 1017               | 1019              | -0,2                             | 1019              | 1017              | 0,3                              | 1026              | 1042              | -1,5                             |
|   | 650         | 981                | 965               | 1,7                              | 972               | 975               | -0,3                             | 999               | 976               | 2,3                              |
|   | 750         | 928                | 927               | 0,2                              | 945               | 942               | 0,3                              | 946               | 949               | -0,3                             |
|   | 850         | 927                | 925               | 0,2                              | --                | --                | --                               | 980               | nld               | --                               |
| Ogółem                                      |             | -                  | -                 | -                                | -                 | -                 | -                                | -                 | -                 | -                                |
| <b>PSZENNA piekarnicza (luzem)</b>          | 450         | nld                | nld               | --                               | nld               | nld               | --                               | 977               | 973               | 0,4                              |
|   | 500         | 927                | 933               | -0,6                             | 950               | 955               | -0,6                             | 946               | 938               | 0,9                              |
|   | 550         | 972                | 980               | -0,9                             | 957               | 962               | -0,5                             | 938               | 933               | 0,5                              |
|   | 650         | 921                | 919               | 0,2                              | 944               | 944               | 0,0                              | 879               | 883               | -0,5                             |
|   | 750         | 913                | 916               | -0,3                             | 882               | 910               | -3,1                             | 878               | 884               | -0,6                             |
|   | 850         | 795                | 832               | -4,4                             | nld               | nld               | --                               | nld               | nld               | --                               |
| Ogółem                                      |             | -                  | -                 | -                                | -                 | -                 | -                                | -                 | -                 | -                                |
| <b>ŻYTNIA piekarnicza (w workach)</b>       | 580         | 933                | 960               | -2,9                             | 1029              | 1025              | 0,4                              | 1010              | 975               | 3,6                              |
|   | 720         | 961                | 955               | 0,7                              | 1003              | 1005              | -0,2                             | 968               | 955               | 1,4                              |
|   | 2000        | 938                | 915               | 2,6                              | nld               | 1082              | --                               | 898               | 906               | -0,9                             |
| Ogółem                                      |             | -                  | -                 | -                                | -                 | -                 | -                                | -                 | -                 | -                                |
| <b>ŻYTNIA piekarnicza (luzem)</b>           | 580         | nld                | nld               | --                               | nld               | --                | --                               | --                | --                | --                               |
|   | 720         | 897                | 841               | 6,6                              | nld               | nld               | --                               | 881               | 867               | 1,6                              |
|   | 2000        | nld                | nld               | --                               | --                | --                | --                               | --                | --                | --                               |
| Ogółem                                      |             | -                  | -                 | -                                | -                 | -                 | -                                | -                 | -                 | -                                |



Wykorzystanie możliwe wyłącznie z dokładnym podaniem źródła.

### 3. Średnie ceny (bez VAT) w przedsiębiorstwach prowadzących:

#### SPRZEDAŻ OTRĄB - (na podstawie ZSRIR)

Daty podane w tabeli oznaczają ostatni dzień analizowanego tygodnia (poniedziałek - niedziela).

| TOWAR            | Rodzaj  | POLSKA         |            |                         |                    |                    |       |
|------------------|---------|----------------|------------|-------------------------|--------------------|--------------------|-------|
|                  |         | Cena [zł/tona] |            | Tygodn. zmiana ceny [%] | Strukt. obrot. [%] | Strukt. obrot. [%] |       |
|                  |         | 2018-02-11     | 2018-02-04 |                         | 2018-02-11         | 2018-02-04         |       |
| <b>w WORKACH</b> |         |                |            |                         |                    |                    |       |
| Otręby           | żytnie  | 462            | 439        | 5,2                     | 1,2                | 1,4                |       |
| Otręby           | pszenne | 485            | 472        | 2,7                     | 13,7               | 13,9               |       |
| <b>LUZEM</b>     |         |                |            |                         |                    |                    |       |
| Otręby           | żytnie  | 412            | 422        | -2,5                    | 12,0               | 8,5                |       |
| Otręby           | pszenne | 415            | 415        | 0,0                     | 73,1               | 75,6               |       |
| Śruta            | pszenna | --             | nld        | --                      | 0,0                | 0,7                |       |
|                  |         |                |            |                         | Ogółem             | 100,0              | 100,0 |

| TOWAR            | Rodzaj  | MAKROREGION        |     |                         |                |            |                         |                   |     |                         |  |
|------------------|---------|--------------------|-----|-------------------------|----------------|------------|-------------------------|-------------------|-----|-------------------------|--|
|                  |         | Centralno-Wschodni |     |                         | Południowy     |            |                         | Północno-Zachodni |     |                         |  |
|                  |         | Cena [zł/tona]     |     | Tygodn. zmiana ceny [%] | Cena [zł/tona] |            | Tygodn. zmiana ceny [%] | Cena [zł/tona]    |     | Tygodn. zmiana ceny [%] |  |
| 2018-02-11       |         | 2018-02-04         |     | 2018-02-11              |                | 2018-02-04 |                         | 2018-02-11        |     | 2018-02-04              |  |
| <b>w WORKACH</b> |         |                    |     |                         |                |            |                         |                   |     |                         |  |
| Otręby           | żytnie  | 437                | 421 | 3,8                     | 437            | nld        | --                      | 477               | 451 | 5,6                     |  |
| Otręby           | pszenne | 511                | 484 | 5,4                     | 511            | 457        | 11,8                    | 508               | 479 | 6,2                     |  |
| <b>LUZEM</b>     |         |                    |     |                         |                |            |                         |                   |     |                         |  |
| Otręby           | żytnie  | 426                | 431 | -1,1                    | nld            | nld        | --                      | 399               | 408 | -2,2                    |  |
| Otręby           | pszenne | 431                | 428 | 0,7                     | 396            | 387        | 2,2                     | 423               | 428 | -1,2                    |  |
| Śruta            | pszenna | --                 | --  | --                      | --             | --         | --                      | --                | nld | --                      |  |

*nld* - niewystarczająca liczba danych do prezentacji.

### MAKROREGIONY

| Nazwa makroregionu | Województwa wchodzące w skład makroregionu                                   |
|--------------------|--|
| centralno-wschodni | lubelskie, łódzkie, mazowieckie, podlaskie, warmińsko-mazurskie.             |
| południowy         | dolnośląskie, małopolskie, opolskie, podkarpackie, śląskie, świętokrzyskie.  |
| północno-zachodni  | kujawsko-pomorskie, lubuskie, pomorskie, wielkopolskie, zachodnio-pomorskie. |

**4. Porównanie aktualnych cen wybranych towarów w przedsiębiorstwach z cenami w analogicznym okresie roku 2017 i 2016. - (na podstawie ZSRIR)**

[zł/tona]

| TOWAR                    | Rodzaj TOWARU               | POLSKA      |            |            |  |        |
|--------------------------|-----------------------------|-------------|------------|------------|--|--------|
|                          |                             | 2018-02-11  | 2017-02-12 | 2016-02-14 | Zmiana ceny [%] w 2018r. w stos. do lat: |        |
|                          |                             |             |            |            | 2017r.                                   | 2016r. |
| Pszenica                 | <i>konsumpcyjna</i>         | <b>668</b>  | 683        | 656        | -2,3                                     | 1,8    |
|                          | <i>paszowa</i>              | <b>675</b>  | 696        | 668        | -3,1                                     | 1,0    |
| Żyto                     | <i>konsumpcyjne</i>         | <b>577</b>  | 564        | 537        | 2,3                                      | 7,6    |
|                          | <i>paszowe</i>              | <b>546</b>  | 553        | 576        | -1,2                                     | -5,2   |
| Kukurydza                | <i>paszowa</i>              | <b>632</b>  | 647        | 675        | -2,4                                     | -6,5   |
| Mąka pszenna detaliczna  | <i>Typ 450 (paczkowana)</i> | <b>1284</b> | 1357       | 1229       | -5,4                                     | 4,5    |
|                          | <i>Typ 500 (paczkowana)</i> | <b>1618</b> | 1372       | 1624       | 18,0                                     | -0,3   |
| Mąka pszenna piekarnicza | <i>Typ 500 (worki)</i>      | <b>1026</b> | 964        | 977        | 6,5                                      | 5,0    |
|                          | <i>Typ 750 (worki)</i>      | <b>941</b>  | 858        | 895        | 9,6                                      | 5,1    |
| Mąka żytnia piekarnicza  | <i>Typ 580 (worki)</i>      | <b>959</b>  | 861        | 829        | 11,4                                     | 15,6   |
|                          | <i>Typ 720 (worki)</i>      | <b>973</b>  | 852        | 807        | 14,2                                     | 20,5   |

**Notowania cen na GIEŁDACH TOWAROWYCH w okresie: 5 - 9.02.2018 roku  
ZESTAWIENIE TRANSAKCJI**

| Towar                  | Parametry jakościowe | Giełda          | Cena (zł/tona) | Ilość (tona) | Lokalizacja         | Uwagi |
|------------------------|----------------------|-----------------|----------------|--------------|---------------------|-------|
| <b>I. ZBOŻA</b>        |                      |                 |                |              |                     |       |
| Żyto konsumpcyjne      | zgodne z PN          | Rol Petrol Łódź | <b>596</b>     | <b>450</b>   | loco łódzkie        | kraj  |
| Pszenżyto              | zgodne z PN          | Rol Petrol Łódź | <b>625</b>     | <b>175</b>   | z dostawą           | kraj  |
| Owies paszowy          | zgodne z PN          | Rol Petrol Łódź | <b>545</b>     | <b>25</b>    | z dostawą           | kraj  |
| Otręby pszenne (worki) | zgodne z PN          | Rol Petrol Łódź | <b>510</b>     | <b>24</b>    | loco łódzkie        | kraj  |
| Kukurydza paszowa      | zgodne z PN          | Rol Petrol Łódź | <b>610</b>     | <b>100</b>   | loco świętokrzyskie | kraj  |
| Jęczmień paszowy       | zgodne z PN          | Rol Petrol Łódź | <b>668</b>     | <b>150</b>   | z dostawą           | kraj  |

źródło: <http://www.rolpetrol.com.pl/notowania/zboza/>

Objaśnienia:

lc. - loco, fr. - franco, mag. - magazyn sprzedającego, gr. - granica, wag. - wagon, imp. - import, skl. cel. - skład celny,

l. opad. - liczba opadania, wilg. - wilgotność, gl. - gluten, rozpl. - rozpylność, zan. og. - zanieczyszczenia ogólne, wyrów. - wyrównanie.

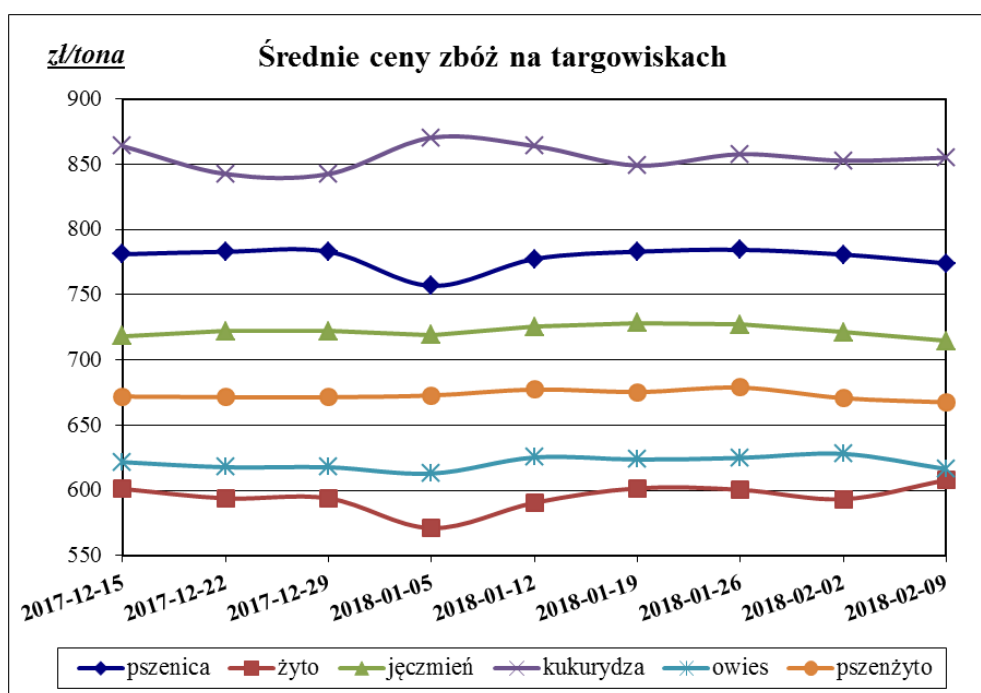


## 5. CENY NA WYBRANYCH TARGOWISKACH

Daty podane w tabeli oznaczają ostatni dzień analizowanego tygodnia (poniedziałek - piątek).

Ceny w POLSCE

|                  | Cena [zł/tona] |            | Tygodniowa<br>zmiana [%] |
|------------------|----------------|------------|--------------------------|
|                  | 2018-02-09     | 2018-02-02 |                          |
| <b>PSZENICA</b>  |                |            |                          |
| Cena min.        | 620            | 600        | 3,3                      |
| Cena max.        | 900            | 900        | 0,0                      |
| Cena śr.         | 774            | 781        | -0,9                     |
| <b>ŻYTO</b>      |                |            |                          |
| Cena min.        | 500            | 500        | 0,0                      |
| Cena max.        | 757            | 700        | 8,1                      |
| Cena śr.         | 608            | 593        | 2,5                      |
| <b>JĘCZMIEN</b>  |                |            |                          |
| Cena min.        | 570            | 550        | 3,6                      |
| Cena max.        | 900            | 900        | 0,0                      |
| Cena śr.         | 715            | 721        | -0,9                     |
| <b>KUKURYDZA</b> |                |            |                          |
| Cena min.        | 700            | 750        | -6,7                     |
| Cena max.        | 1000           | 1000       | 0,0                      |
| Cena śr.         | 855            | 853        | 0,3                      |
| <b>OWIES</b>     |                |            |                          |
| Cena min.        | 450            | 450        | 0,0                      |
| Cena max.        | 875            | 875        | 0,0                      |
| Cena śr.         | 616            | 628        | -1,9                     |
| <b>PSZENŻYTO</b> |                |            |                          |
| Cena min.        | 500            | 500        | 0,0                      |
| Cena max.        | 800            | 800        | 0,0                      |
| Cena śr.         | 667            | 671        | -0,5                     |



## Średnie ceny na wybranych targowiskach wg WOJEWÓDZTW

| WOJEWÓDZTWO         | PSZENICA       |            |                                  | ŻYTO           |            |                                  | JĘCZMIEN       |            |                                  |
|---------------------|----------------|------------|----------------------------------|----------------|------------|----------------------------------|----------------|------------|----------------------------------|
|                     | Cena [zł/tona] |            | Tygodniowa<br>zmiana ceny<br>[%] | Cena [zł/tona] |            | Tygodniowa<br>zmiana ceny<br>[%] | Cena [zł/tona] |            | Tygodniowa<br>zmiana ceny<br>[%] |
|                     | 2018-02-09     | 2018-02-02 |                                  | 2018-02-09     | 2018-02-02 |                                  | 2018-02-09     | 2018-02-02 |                                  |
| Dolnośląskie        | --             | --         | --                               | --             | --         | --                               | --             | --         | --                               |
| Kujawsko-Pomorskie  | 760            | 750        | 1,3                              | 650            | --         | --                               | 775            | 800        | -3,1                             |
| Lubelskie           | 775            | 775        | 0,0                              | 600            | 600        | 0,0                              | 688            | 694        | -0,9                             |
| Lubuskie            | 800            | 800        | 0,0                              | --             | 700        | --                               | 750            | 700        | 7,1                              |
| Łódzkie             | 776            | 786        | -1,2                             | 633            | 600        | 5,6                              | 716            | 727        | -1,5                             |
| Małopolskie         | 744            | 755        | -1,5                             | --             | --         | --                               | 704            | 727        | -3,1                             |
| Mazowieckie         | 801            | 814        | -1,7                             | 604            | 591        | 2,1                              | 750            | 745        | 0,6                              |
| Podkarpackie        | 805            | 817        | -1,4                             | 650            | 600        | 8,3                              | 765            | 800        | -4,4                             |
| Podlaskie           | 788            | 788        | 0,0                              | 525            | 525        | 0,0                              | 697            | 715        | -2,5                             |
| Pomorskie           | --             | --         | --                               | --             | --         | --                               | --             | --         | --                               |
| Śląskie             | 784            | 784        | 0,0                              | --             | --         | --                               | 690            | 708        | -2,5                             |
| Świętokrzyskie      | 653            | 600        | 8,8                              | 575            | 500        | 15,0                             | 618            | 550        | 12,4                             |
| Warmińsko-Mazurskie | 700            | 700        | 0,0                              | --             | --         | --                               | 650            | 650        | 0,0                              |
| Wielkopolskie       | 766            | 762        | 0,6                              | 600            | 605        | -0,8                             | 690            | 690        | 0,0                              |
| Zachodniopomorskie  | 800            | 800        | 0,0                              | --             | --         | --                               | --             | --         | --                               |

| WOJEWÓDZTWO         | KUKURYDZA      |            |                                  | OWIES          |            |                                  | PSZENŻYTO      |            |                                  |
|---------------------|----------------|------------|----------------------------------|----------------|------------|----------------------------------|----------------|------------|----------------------------------|
|                     | Cena [zł/tona] |            | Tygodniowa<br>zmiana ceny<br>[%] | Cena [zł/tona] |            | Tygodniowa<br>zmiana ceny<br>[%] | Cena [zł/tona] |            | Tygodniowa<br>zmiana ceny<br>[%] |
|                     | 2018-02-09     | 2018-02-02 |                                  | 2018-02-09     | 2018-02-02 |                                  | 2018-02-09     | 2018-02-02 |                                  |
| Dolnośląskie        | --             | --         | --                               | --             | --         | --                               | --             | --         | --                               |
| Kujawsko-Pomorskie  | --             | --         | --                               | 770            | 775        | -0,6                             | 700            | 650        | 7,7                              |
| Lubelskie           | 900            | 900        | 0,0                              | 558            | 600        | -6,9                             | 663            | 700        | -5,4                             |
| Lubuskie            | --             | --         | --                               | --             | --         | --                               | 775            | 700        | 10,7                             |
| Łódzkie             | 825            | 840        | -1,8                             | 650            | 650        | 0,0                              | 660            | 679        | -2,7                             |
| Małopolskie         | 817            | 817        | 0,0                              | 595            | 618        | -3,8                             | 650            | 675        | -3,7                             |
| Mazowieckie         | 894            | 884        | 1,2                              | 616            | 611        | 0,7                              | 674            | 685        | -1,7                             |
| Podkarpackie        | 867            | 867        | 0,0                              | 610            | 667        | -8,5                             | 750            | 700        | 7,1                              |
| Podlaskie           | --             | --         | --                               | 563            | 563        | 0,0                              | 658            | 658        | 0,0                              |
| Pomorskie           | --             | --         | --                               | --             | --         | --                               | --             | --         | --                               |
| Śląskie             | 852            | 840        | 1,4                              | 697            | 702        | -0,7                             | 600            | 600        | 0,0                              |
| Świętokrzyskie      | 838            | --         | --                               | 518            | 500        | 3,5                              | 618            | 500        | 23,7                             |
| Warmińsko-Mazurskie | --             | --         | --                               | 620            | 620        | 0,0                              | --             | --         | --                               |
| Wielkopolskie       | 750            | 750        | 0,0                              | 565            | 565        | 0,0                              | 666            | 664        | 0,3                              |
| Zachodniopomorskie  | --             | --         | --                               | 700            | 700        | 0,0                              | 700            | 700        | 0,0                              |

*Uwaga! Dane szczegółowe z poszczególnych targowisk znajdują się w pliku Excela.*

## 6. Handel zagraniczny produktami zbożowymi w 2017 r. – dane wstępne!

### EKSPORT I IMPORT OGÓLEM

| CN                                    | Nazwa towaru                  | EKSPORT/WYWÓZ      |                |                  |                  |
|---------------------------------------|-------------------------------|--------------------|----------------|------------------|------------------|
|                                       |                               | Wartość [tys. EUR] |                | Wolumen [tony]   |                  |
|                                       |                               | 2016r.             | 2017r.*        | 2016r.           | 2017r.*          |
| <b>RAZEM zboża i produkty zbożowe</b> |                               | <b>1 030 870</b>   | <b>823 499</b> | <b>6 104 124</b> | <b>4 640 570</b> |
| 1001                                  | Pszenica i meslin             | 740 514            | 499 990        | 4 389 511        | 2 806 236        |
| 1002                                  | Żyto                          | 60 144             | 56 789         | 438 873          | 375 690          |
| 1003                                  | Jęczmień                      | 15 429             | 12 874         | 99 758           | 72 296           |
| 1004                                  | Owies                         | 15 426             | 15 808         | 87 012           | 85 903           |
| 1005                                  | Kukurydza (ziarna)            | 163 918            | 202 967        | 957 526          | 1 177 556        |
| 1101                                  | Mąka pszenna i żytnio-pszenna | 35 438             | 35 070         | 131 443          | 122 889          |

| CN                                    | Nazwa towaru                  | IMPORT/PRZYWÓZ     |                |                  |                  |
|---------------------------------------|-------------------------------|--------------------|----------------|------------------|------------------|
|                                       |                               | Wartość [tys. EUR] |                | Wolumen [tony]   |                  |
|                                       |                               | 2016r.             | 2017r.*        | 2016r.           | 2017r.*          |
| <b>RAZEM zboża i produkty zbożowe</b> |                               | <b>300 602</b>     | <b>335 241</b> | <b>1 395 128</b> | <b>1 614 141</b> |
| 1001                                  | Pszenica i meslin             | 126 858            | 141 863        | 828 324          | 890 040          |
| 1002                                  | Żyto                          | 3 499              | 4 478          | 10 603           | 18 257           |
| 1003                                  | Jęczmień                      | 26 947             | 39 143         | 169 717          | 240 415          |
| 1004                                  | Owies                         | 1 031              | 1 016          | 7 561            | 6 109            |
| 1005                                  | Kukurydza (ziarna)            | 122 588            | 127 164        | 322 514          | 397 148          |
| 1101                                  | Mąka pszenna i żytnio-pszenna | 19 678             | 21 577         | 56 410           | 62 171           |

\*- dane wstępne

### EKSPORT WEDŁUG WAŻNIEJSZYCH KRAJÓW

#### EKSPORT PSZENICY z Polski - kod 1001

według ważniejszych państw

| EKSPORT          |                   |                    |                  |                   |                    |
|------------------|-------------------|--------------------|------------------|-------------------|--------------------|
| 2016r.           |                   |                    | 2017r.*          |                   |                    |
| Kraj             | Wartość [mln EUR] | Wolumen [tys. ton] | Kraj             | Wartość [mln EUR] | Wolumen [tys. ton] |
| <b>OGÓLEM</b>    | <b>740,5</b>      | <b>4 389,5</b>     | <b>OGÓLEM</b>    | <b>500,0</b>      | <b>2 806,2</b>     |
| Arabia Saudyjska | 214,5             | 1 292,5            | Niemcy           | 112,6             | 640,0              |
| Niemcy           | 136,7             | 833,6              | Arabia Saudyjska | 72,0              | 419,2              |
| Egipt            | 69,0              | 412,3              | Hiszpania        | 50,5              | 277,6              |
| Algieria         | 47,6              | 288,9              | Nigeria          | 45,3              | 251,5              |
| Hiszpania        | 52,0              | 247,3              | Egipt            | 39,8              | 226,2              |
| Nigeria          | 39,6              | 228,7              | Mozambik         | 31,7              | 178,4              |
| RPA              | 30,7              | 184,0              | Kenia            | 24,4              | 137,8              |
| Mozambik         | 22,7              | 138,6              | RPA              | 14,4              | 82,7               |
| Kenia            | 16,2              | 102,1              | Wielka Brytania  | 11,4              | 61,9               |
| Kuba             | 17,4              | 101,7              | Haiti            | 9,9               | 56,6               |

\* - Dane wstępne

## EKSPORT JĘCZMIENIA z Polski - kod 1003

według ważniejszych państw

| EKSPORT          |                      |                       |                  |                      |                       |
|------------------|----------------------|-----------------------|------------------|----------------------|-----------------------|
| 2016r.           |                      |                       | 2017r.*          |                      |                       |
| Kraj             | Wartość<br>[mln EUR] | Wolumen<br>[tys. ton] | Kraj             | Wartość<br>[mln EUR] | Wolumen<br>[tys. ton] |
| <b>OGÓLEM</b>    | <b>15,43</b>         | <b>99,76</b>          | <b>OGÓLEM</b>    | <b>12,87</b>         | <b>72,30</b>          |
| Niemcy           | 11,05                | 75,44                 | Niemcy           | 11,61                | 67,45                 |
| Arabia Saudyjska | 3,88                 | 23,00                 | Republika Czeska | 0,47                 | 2,70                  |
| Republika Czeska | 0,06                 | 0,37                  | Holandia         | 0,10                 | 0,61                  |
| Dania            | 0,07                 | 0,26                  | Litwa            | 0,37                 | 0,43                  |
| Litwa            | 0,21                 | 0,20                  | Węgry            | 0,06                 | 0,41                  |
| Holandia         | 0,05                 | 0,15                  | Dania            | 0,04                 | 0,26                  |

\* - Dane wstępne

## EKSPORT KUKURYDZY z Polski - kod 1005

według ważniejszych państw

| EKSPORT          |                      |                       |                  |                      |                       |
|------------------|----------------------|-----------------------|------------------|----------------------|-----------------------|
| 2016r.           |                      |                       | 2017r.*          |                      |                       |
| Kraj             | Wartość<br>[mln EUR] | Wolumen<br>[tys. ton] | Kraj             | Wartość<br>[mln EUR] | Wolumen<br>[tys. ton] |
| <b>OGÓLEM</b>    | <b>163,9</b>         | <b>957,5</b>          | <b>OGÓLEM</b>    | <b>203,0</b>         | <b>1 177,6</b>        |
| Niemcy           | 106,9                | 653,8                 | Niemcy           | 120,2                | 717,8                 |
| Holandia         | 17,9                 | 115,3                 | Holandia         | 21,3                 | 130,5                 |
| Dania            | 7,0                  | 43,2                  | Wielka Brytania  | 17,1                 | 107,5                 |
| Irlandia         | 3,5                  | 23,3                  | Dania            | 6,9                  | 42,1                  |
| Wielka Brytania  | 5,3                  | 22,5                  | Norwegia         | 6,2                  | 37,9                  |
| Norwegia         | 3,4                  | 22,2                  | Republika Czeska | 5,8                  | 36,1                  |
| Belgia           | 3,2                  | 19,8                  | Irlandia         | 2,9                  | 19,5                  |
| Republika Czeska | 3,5                  | 18,1                  | Belgia           | 3,3                  | 18,2                  |
| Litwa            | 1,7                  | 10,3                  | Litwa            | 3,1                  | 15,9                  |
| Islandia         | 1,5                  | 9,2                   | Szwecja          | 1,9                  | 12,0                  |

\* - Dane wstępne

## EKSPORT MAKI PSZENNEJ I PSZENNO-ŻYTNIEJ z Polski - kod 1101

według ważniejszych państw

| EKSPORT           |                      |                       |                   |                      |                       |
|-------------------|----------------------|-----------------------|-------------------|----------------------|-----------------------|
| 2016r.            |                      |                       | 2017r.*           |                      |                       |
| Kraj              | Wartość<br>[mln EUR] | Wolumen<br>[tys. ton] | Kraj              | Wartość<br>[mln EUR] | Wolumen<br>[tys. ton] |
| <b>OGÓLEM</b>     | <b>35,44</b>         | <b>131,44</b>         | <b>OGÓLEM</b>     | <b>35,07</b>         | <b>122,89</b>         |
| Niemcy            | 8,95                 | 36,53                 | Litwa             | 9,73                 | 35,55                 |
| Litwa             | 9,45                 | 35,65                 | Niemcy            | 8,85                 | 35,35                 |
| Wielka Brytania   | 6,97                 | 24,44                 | Wielka Brytania   | 5,84                 | 18,49                 |
| Republika Czeska  | 2,96                 | 11,34                 | Holandia          | 3,22                 | 10,00                 |
| Łotwa             | 2,54                 | 9,95                  | Angola            | 1,94                 | 7,80                  |
| Holandia          | 1,29                 | 4,18                  | Słowacja          | 1,74                 | 5,09                  |
| Słowacja          | 0,63                 | 2,10                  | Republika Czeska  | 0,66                 | 2,36                  |
| Irlandia          | 0,71                 | 2,08                  | Łotwa             | 0,57                 | 1,87                  |
| Stany Zjednoczone | 0,46                 | 0,98                  | Irlandia          | 0,63                 | 1,83                  |
| Dania             | 0,30                 | 0,98                  | Stany Zjednoczone | 0,51                 | 1,10                  |

\* - Dane wstępne

# IMPORT WEDŁUG WAŻNIEJSZYCH KRAJÓW

## IMPORT PSZENICY do Polski - kod 1001

według ważniejszych państw

| IMPORT           |                      |                       |                  |                      |                       |
|------------------|----------------------|-----------------------|------------------|----------------------|-----------------------|
| 2016r.           |                      |                       | 2017r.*          |                      |                       |
| Kraj             | Wartość<br>[mln EUR] | Wolumen<br>[tys. ton] | Kraj             | Wartość<br>[mln EUR] | Wolumen<br>[tys. ton] |
| <b>OGÓLEM</b>    | <b>126,9</b>         | <b>828,3</b>          | <b>OGÓLEM</b>    | <b>141,9</b>         | <b>890,0</b>          |
| Słowacja         | 44,4                 | 315,8                 | Republika Czeska | 49,0                 | 327,7                 |
| Republika Czeska | 46,7                 | 309,6                 | Słowacja         | 38,5                 | 261,2                 |
| Niemcy           | 16,9                 | 98,4                  | Niemcy           | 22,0                 | 118,5                 |
| Szwecja          | 5,3                  | 36,9                  | Węgry            | 9,2                  | 55,3                  |
| Kazachstan       | 3,7                  | 14,2                  | Litwa            | 8,8                  | 53,1                  |
| Węgry            | 2,3                  | 12,6                  | Dania            | 2,0                  | 11,3                  |
| Dania            | 1,9                  | 12,1                  | Austria          | 2,2                  | 11,0                  |
| Litwa            | 1,7                  | 10,7                  | Szwecja          | 1,9                  | 10,9                  |
| Ukraina          | 1,3                  | 6,3                   | Holandia         | 1,5                  | 8,6                   |
| Rosja            | 0,8                  | 3,1                   | Estonia          | 1,3                  | 7,4                   |

\* - Dane wstępne

## IMPORT JĘCZMIENIA do Polski - kod 1003

według ważniejszych państw

| IMPORT           |                      |                       |                  |                      |                       |
|------------------|----------------------|-----------------------|------------------|----------------------|-----------------------|
| 2016r.           |                      |                       | 2017r.*          |                      |                       |
| Kraj             | Wartość<br>[mln EUR] | Wolumen<br>[tys. ton] | Kraj             | Wartość<br>[mln EUR] | Wolumen<br>[tys. ton] |
| <b>OGÓLEM</b>    | <b>26,95</b>         | <b>169,72</b>         | <b>OGÓLEM</b>    | <b>39,14</b>         | <b>240,42</b>         |
| Republika Czeska | 12,82                | 80,18                 | Republika Czeska | 14,69                | 87,82                 |
| Słowacja         | 3,48                 | 26,90                 | Słowacja         | 7,16                 | 52,89                 |
| Dania            | 3,45                 | 20,95                 | Niemcy           | 6,37                 | 34,11                 |
| Ukraina          | 2,77                 | 19,12                 | Dania            | 4,74                 | 24,79                 |
| Niemcy           | 2,01                 | 9,75                  | Węgry            | 2,13                 | 16,05                 |
| Litwa            | 0,90                 | 5,84                  | Litwa            | 2,39                 | 15,44                 |

\* - Dane wstępne

## IMPORT KUKURYDZY do Polski - kod 1005

według ważniejszych państw

| IMPORT           |                      |                       |                  |                      |                       |
|------------------|----------------------|-----------------------|------------------|----------------------|-----------------------|
| 2016r.           |                      |                       | 2017r.*          |                      |                       |
| Kraj             | Wartość<br>[mln EUR] | Wolumen<br>[tys. ton] | Kraj             | Wartość<br>[mln EUR] | Wolumen<br>[tys. ton] |
| <b>OGÓLEM</b>    | <b>122,6</b>         | <b>322,5</b>          | <b>OGÓLEM</b>    | <b>127,2</b>         | <b>397,1</b>          |
| Ukraina          | 20,3                 | 151,7                 | Ukraina          | 21,4                 | 160,2                 |
| Argentyna        | 15,1                 | 66,3                  | Węgry            | 24,3                 | 77,7                  |
| Słowacja         | 12,6                 | 33,0                  | Słowacja         | 17,9                 | 61,7                  |
| Republika Czeska | 4,4                  | 30,6                  | Argentyna        | 10,9                 | 44,4                  |
| Francja          | 35,1                 | 13,8                  | Republika Czeska | 4,5                  | 15,6                  |
| Węgry            | 15,7                 | 11,6                  | Francja          | 32,3                 | 13,6                  |
| Litwa            | 1,1                  | 5,6                   | Niemcy           | 4,5                  | 9,8                   |
| Niemcy           | 3,3                  | 3,0                   | Mołdowa          | 0,6                  | 5,0                   |
| Austria          | 7,2                  | 2,9                   | Litwa            | 0,6                  | 3,6                   |
| Rumunia          | 4,5                  | 1,7                   | Austria          | 5,4                  | 2,5                   |

\* - Dane wstępne

# IMPORT MAKI PSZENNEJ I PSZENNO-ŻYTNIEJ do Polski - kod 1101 według ważniejszych państw

| IMPORT           |                   |                    |                  |                   |                    |
|------------------|-------------------|--------------------|------------------|-------------------|--------------------|
| 2016r.           |                   |                    | 2017r.*          |                   |                    |
| Kraj             | Wartość [mln EUR] | Wolumen [tys. ton] | Kraj             | Wartość [mln EUR] | Wolumen [tys. ton] |
| <b>OGÓLEM</b>    | <b>19,68</b>      | <b>56,41</b>       | <b>OGÓLEM</b>    | <b>21,58</b>      | <b>62,17</b>       |
| Niemcy           | 10,37             | 29,90              | Niemcy           | 12,27             | 34,35              |
| Republika Czeska | 1,22              | 7,46               | Włochy           | 2,70              | 5,78               |
| Włochy           | 2,79              | 5,22               | Republika Czeska | 0,91              | 4,99               |
| Wielka Brytania  | 0,93              | 2,45               | Wielka Brytania  | 1,07              | 3,01               |
| Węgry            | 1,14              | 2,29               | Rumunia          | 1,00              | 2,46               |
| Łotwa            | 0,38              | 1,93               | Dania            | 0,39              | 2,15               |
| Rumunia          | 0,59              | 1,47               | Węgry            | 0,61              | 1,57               |
| Francja          | 0,91              | 1,37               | Francja          | 0,76              | 1,46               |
| Słowacja         | 0,13              | 1,29               | Litwa            | 0,19              | 1,40               |
| Holandia         | 0,52              | 1,04               | Łotwa            | 0,24              | 1,32               |

\* - Dane wstępne

## 7. Średnie, miesięczne ceny netto [zł/tonę] zbóż monitorowanych w ramach Zintegrowanego Systemu Rolniczej Informacji Rynkowej (ZSRIR)

| Rodzaj ZIARNA |              | styczeń '17 | luty '17 | marzec '17 | kwiecień '17 | maj '17 | czerwiec '17 | lipiec '17 | sierpień '17 | wrzesień '17 | październik '17 | listopad '17 | grudzień '17 |
|---------------|--------------|-------------|----------|------------|--------------|---------|--------------|------------|--------------|--------------|-----------------|--------------|--------------|
| Pszenica      | konsumpcyjne | 680         | 685      | 696        | 694          | 717     | 730          | 715        | 645          | 658          | 662             | 677          | 682          |
|               | paszowe      | 696         | 696      | 717        | 708          | 721     | 741          | 749        | 652          | 672          | 662             | 680          | 686          |
| Zyto          | konsumpcyjne | 554         | 573      | 581        | 591          | 631     | 649          | 634        | 550          | 562          | 563             | 574          | 582          |
|               | paszowe      | 561         | 552      | 552        | 586          | 589     | 622          | 624        | 515          | 518          | 564             | 547          | 552          |
| Jęczmień      | konsumpcyjne | 586         | 615      | 602        | 607          | 638     | 683          | 552        | 546          | 670          | 600             | 661          | 640          |
|               | paszowe      | 614         | 626      | 621        | 631          | 652     | 668          | 581        | 573          | 583          | 625             | 639          | 666          |
|               | browarniane  | 657         | 677      | 741        | 690          | 706     | 747          | 615        | 652          | 601          | 684             | 689          | 708          |
| Kukurydza     | paszowe      | 642         | 644      | 660        | 676          | 696     | 711          | 715        | 738          | 725          | 614             | 611          | 607          |
| Owies         | konsumpcyjne | 533         | 570      | 586        | 589          | 596     | 548          | 466        | 511          | 524          | 532             | 529          | 553          |
|               | paszowe      | 559         | 537      | 548        | 564          | 566     | 579          | 561        | 481          | 498          | 490             | 503          | 509          |
| Pszenżyto     | paszowe      | 611         | 617      | 642        | 653          | 685     | 699          | 678        | 564          | 579          | 584             | 595          | 618          |

| Rodzaj ZIARNA |              | styczeń '18 |
|---------------|--------------|-------------|
| Pszenica      | konsumpcyjne | 682         |
|               | paszowe      | 678         |
| Zyto          | konsumpcyjne | 583         |
|               | paszowe      | 528         |
| Jęczmień      | konsumpcyjne | 636         |
|               | paszowe      | 665         |
|               | browarniane  | 722         |
| Kukurydza     | paszowe      | 618         |
| Owies         | konsumpcyjne | 527         |
|               | paszowe      | 520         |
| Pszenżyto     | paszowe      | 621         |

### Metodyka badań cen na TARGOWISKACH

Notowania cen realizowane są na reprezentatywnych targowiskach w każdym województwie.

Pod pojęciem targowisko rozumiany jest zorganizowany rynek lokalny, którego dominującymi uczestnikami są okoliczni producenci rolni.

Prezentowane poziomy cen to ceny średnie obliczane jako średnia arytmetyczna wszystkich cen konkretnego towaru rolnego o określonych parametrach jakościowych, zanotowanych w dniu ich obserwacji na danym targowisku. Zestawienie cen dotyczy ostatniego tygodnia, natomiast na poszczególnych targowiskach badania cen dokonywane są raz w tygodniu (w zwyczajowo przyjęty dzień targowy lub w jeden z kilku dni targowych). Obroty na tych rynkach mają charakter lokalny. W przypadku zbóż: ogólna wielkość zawieranych transakcji na poszczególnych targowiskach jest bardzo zróżnicowana i kształtuje się od kilkunastu do kilkudziesięciu ton dziennie w okresach największego nasilenia handlu. Wielkość poszczególnych transakcji waha się od 100 kg do kilkunastu ton.

**Notowań cen na targowiskach dokonują pracownicy Ośrodków Doradztwa Rolniczego**

Biuletyn „Rynek zbóż” ukazuje się w każdy czwartek.

**Wydawca:** Ministerstwo Rolnictwa i Rozwoju Wsi,

Departament Rynków Rolnych

ul. Wspólna 30; 00-930 Warszawa

Internet: [strona ZSRIR](http://strona.ZSRIR) ;

**Autor:** Adam Pachnicki, tel. (22) 623-27-05; E-mail: [Adam.Pachnicki@minrol.gov.pl](mailto:Adam.Pachnicki@minrol.gov.pl)