


**MINISTERSTWO ROLNICTWA I ROZWOJU WSI**  
**ZINTEGROWANY SYSTEM ROLNICZEJ INFORMACJI RYNKOWEJ**

Podstawa prawna : Ustawa z dnia 30 marca 2001 r. o rolniczych badaniach rynkowych  
(Dz. U. z 2001 r. Nr 42, poz. 471 z późn. zm.)

**RYNEK JAJ SPOŻYWCZYCH**



Nr 08/2018

01 marca 2018 r.

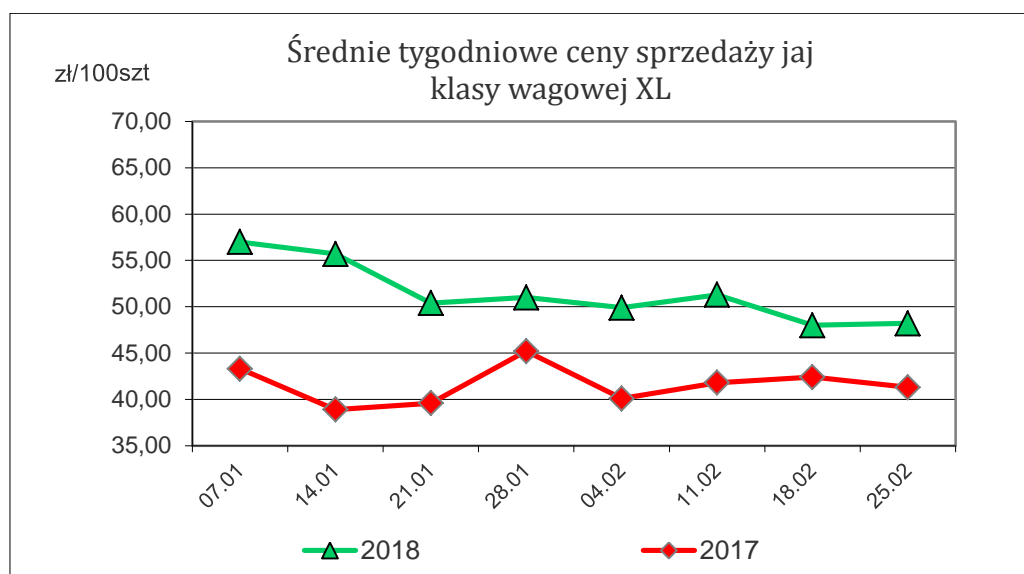
**NOTOWANIA CEN ZA OKRES: 19.02.2018 –25.02.2018 r.**

*Badanie cen skupu i sprzedaży prowadzone jest na reprezentatywnej grupie.  
Średnie ceny liczone są jako średnia ważona.*

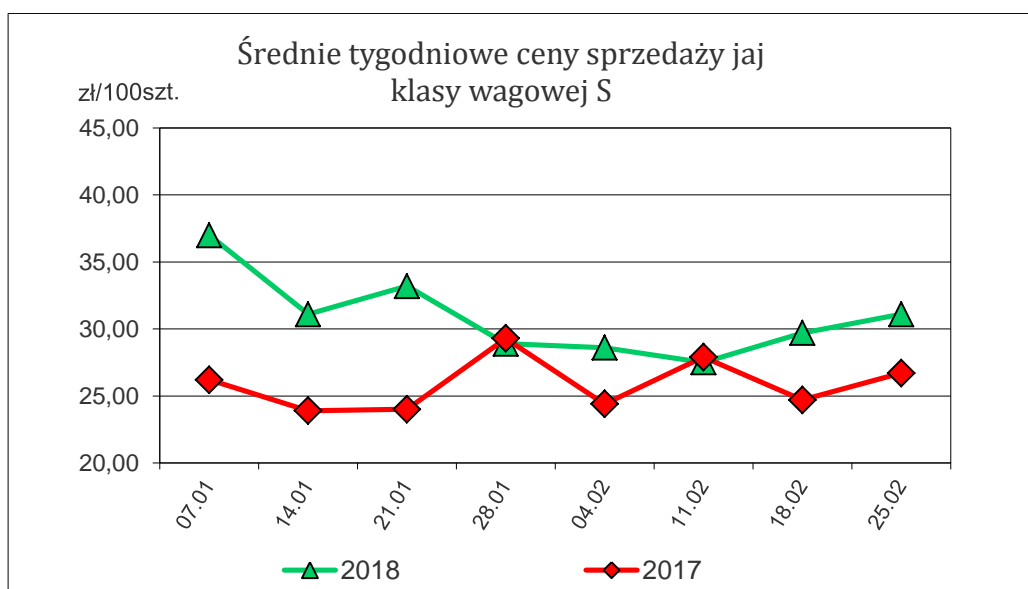
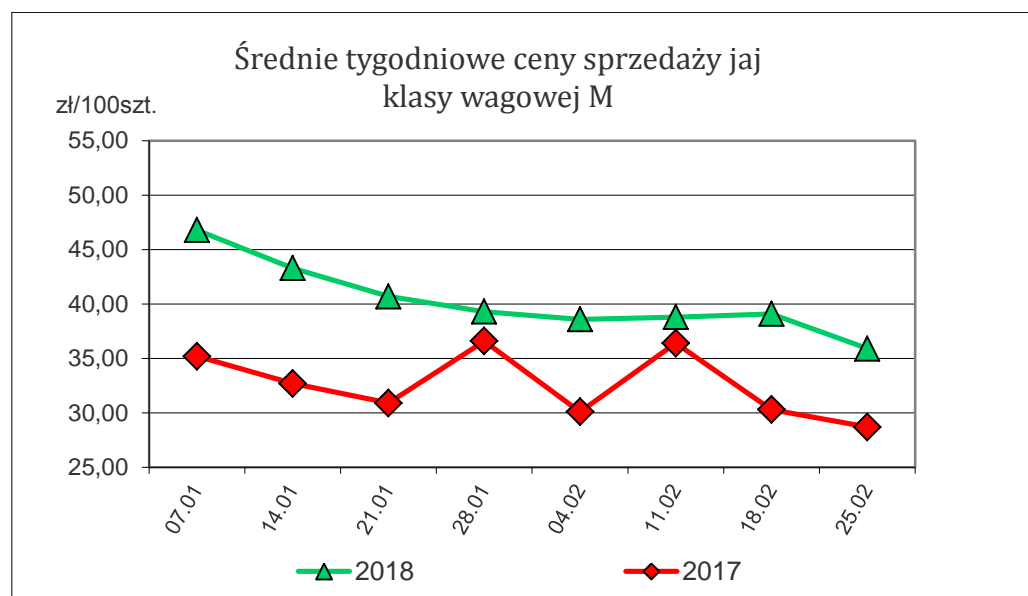
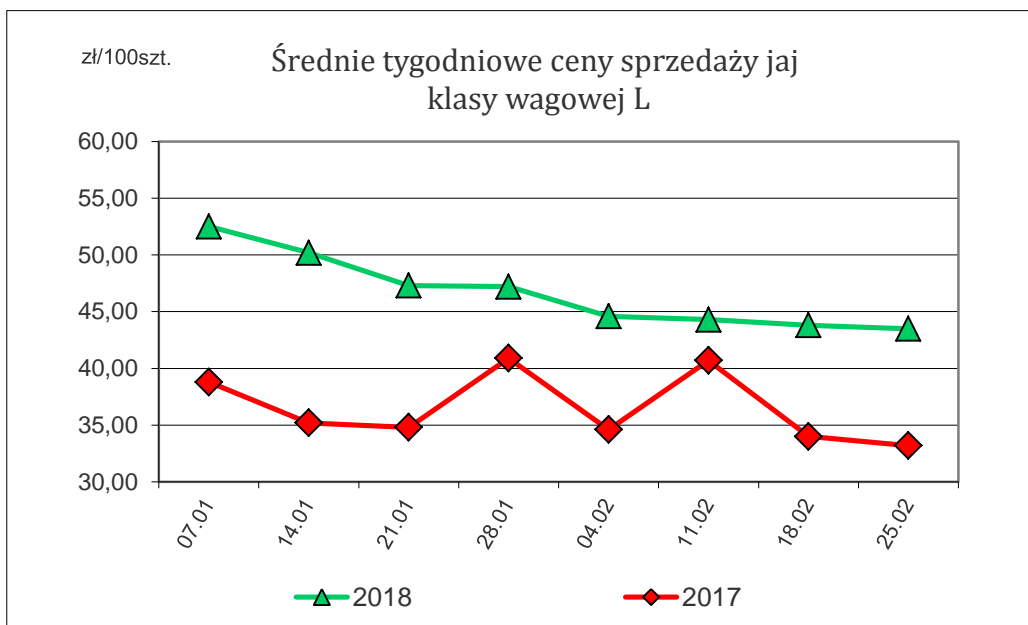
**1. Ceny sprzedaży w zakładach pakowania jaj**

Średnie krajowe ceny sprzedaży jaj spożywczych klasy A w zakładach pakowania

TOWAR	Kategorie wagowe	Cena [zł/100szt]		Tygodniowa zmiana [%]
		2018-02-25	2018-02-18	
Jaja spożywcze	XL	48,00	48,00	0,4
Jaja spożywcze	L	43,80	43,80	-0,7
Jaja spożywcze	M	39,10	39,10	-8,2
Jaja spożywcze	S	29,70	29,70	4,7



Wykorzystanie możliwe wyłącznie z podaniem źródła

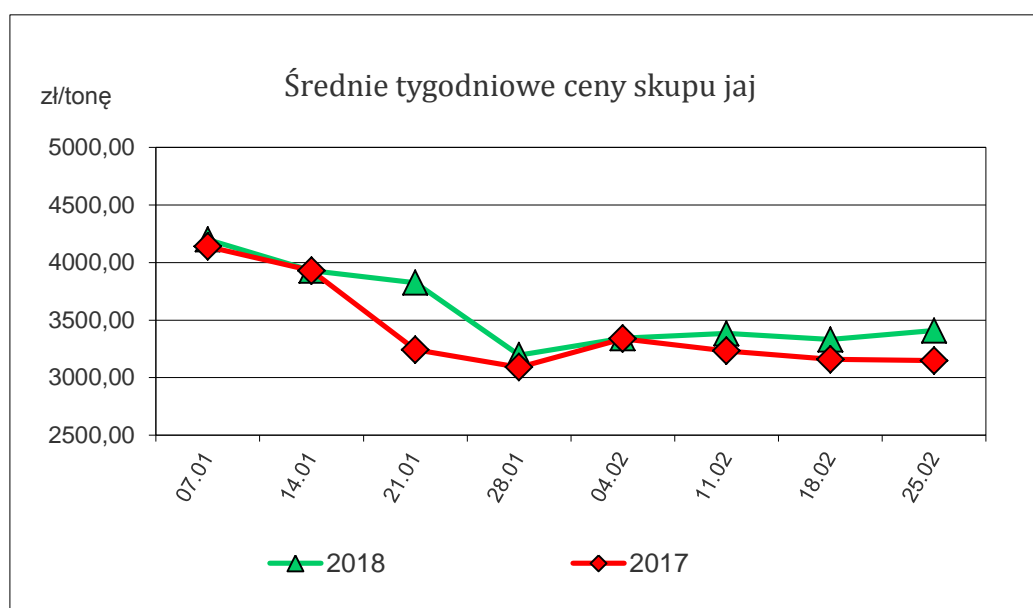


## 2. Ceny skupu jaj w zakładach przetwórstwa jaj za okres: 19.02.2018 – 25.02.2018 r.

Średnie krajowe ceny skupu jaj spożywczych w zakładach przetwórstwa

TOWAR	Cena [zł/ tonę]		Tygodniowa zmiana [%]
	2018-02-25	2018-02-18	
Jaja spożywcze do przetwórstwa	3 409	3 332	2,3

Uwaga: daty oznaczają ostatni dzień tygodnia, w którym notowane były ceny.



Polski handel jajami (PCN 0407) I – XII 2017 r. (dane wstępne).

EKSPORT						IMPORT					
I - XII 2016r.			I - XII 2017r.			I - XII 2016r.			I - XII 2017r.		
Kraj	Wartość [tys. EUR]	Wolumen [tony]	Kraj	Wartość [tys. EUR]	Wolumen [tony]	Kraj	Wartość [tys. EUR]	Wolumen [tony]	Kraj	Wartość [tys. EUR]	Wolumen [tony]
<b>OGÓLEM</b>	<b>221 066</b>	<b>235 147</b>	<b>OGÓLEM</b>	<b>323 114</b>	<b>266 093</b>	<b>OGÓLEM</b>	<b>35 354</b>	<b>19 560</b>	<b>OGÓLEM</b>	<b>33 946</b>	<b>16 462</b>
Niemcy	70 106	67 003	Niemcy	117 062	95 879	Francja	8 943	1 150	Francja	7 749	706
Holandia	37 518	47 121	Holandia	74 592	73 088	Niemcy	6 832	5 056	Niemcy	6 666	5 325
Włochy	18 852	24 705	Włochy	21 171	15 485	Holandia	4 286	4 579	Holandia	3 299	3 275
Republika Czeska	17 666	19 387	Rumunia	18 263	13 283	Republika Czeska	3 562	1 989	Słowacja	2 728	347
Węgry	12 159	13 147	Węgry	15 196	12 587	Kanada	2 682	249	Litwa	2 670	2 691
Rumunia	9 524	9 187	Republika Czeska	13 420	10 562	Litwa	2 416	3 034	Republika Czeska	2 178	874
Litwa	7 059	7 018	Francja	9 485	9 179	Dania	2 283	618	Dania	2 070	623
Francja	6 827	8 066	Belgia	8 796	7 054	Węgry	1 492	140	Kanada	2 008	180
Belgia	6 026	7 135	Litwa	7 213	5 760	Lotwa	1 113	1 603	Węgry	1 912	304
Wielka Brytania	5 364	4 461	Ukraina	6 441	2 200						
Austria	4 361	5 010	Wielka Brytania	6 419	4 255						
Białoruś	3 213	899	Białoruś	4 401	1 331						
Chorwacja	2 754	3 094	Bulgaria	3 656	3 562						
Bulgaria	2 623	3 102	Chorwacja	2 605	2 352						
Lotwa	2 467	3 336	Austria	2 248	1 778						
Słowacja	2 450	2 292	Irak	2 086	684						
Rosja	1 826	467	Grecja	1 865	1 519						
Estonia	1 787	1 891	Serbia	1 709	684						
Grecja	1 649	1 516	Słowacja	1 562	871						
Dania	1 171	1 034	Dania	1 005	952						
Szwajcaria	1 158	1 005									
Irak	1 057	1 240									

Źródło: Dane MF

Biuletyn „Rynek jaj spożywczych” ukazuje się w każdy czwartek

**Wydawca:**

Ministerstwo Rolnictwa i Rozwoju Wsi, ul. Wspólna 30; 00-930 Warszawa

Departament Rynków Rolnych

tel. (022) 623-16-33, fax (022) 623-27-06

Internet: [strona ZSRIR](#); E-mail: [biuletyn@minrol.gov.pl](mailto:biuletyn@minrol.gov.pl)

**Autor:**

Anna Pankiewicz, tel. (022) 623-16-33; E-mail: [anna.pankiewicz@minrol.gov.pl](mailto:anna.pankiewicz@minrol.gov.pl)

**Warunki otrzymywania biuletynu:**

Biuletyn udostępniany jest wszystkim zainteresowanym bezpłatnie.