

**MINISTERSTWO ROLNICTWA I ROZWOJU WSI**  
**ZINTEGROWANY SYSTEM ROLNICZEJ INFORMACJI RYNKOWEJ**

Podstawa prawna : Ustawa z dnia 30 marca 2001 r. o rolniczych badaniach rynkowych  
 (Dz. U. z 2001 r. Nr 42, poz. 471 z późn. zm.)

**RYNEK ROŚLIN OLEISTYCH**



**Nr 9/2018**

**8 marca 2018 r.**

**NOTOWANIA CEN ZA OKRES: 26.02.2018 – 04.03.2018 r.**

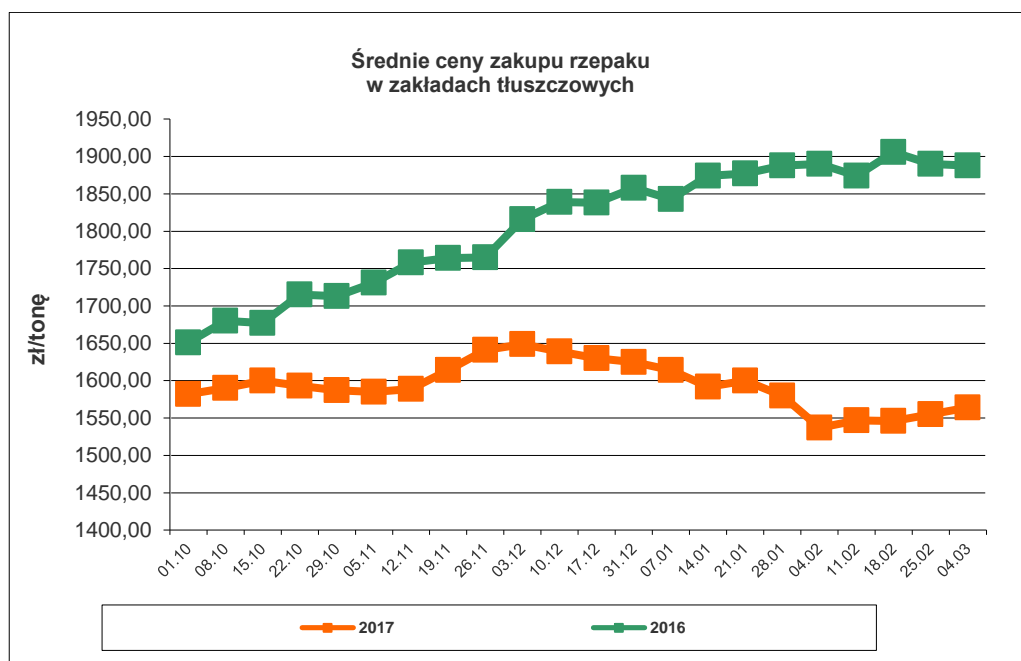
*Badanie cen zakupu i sprzedaży prowadzone jest na reprezentatywnej grupie.  
 Średnie ceny liczone są jako średnia ważona.*

**1. Cena zakupu nasion rzepaku w zakładach tłuszczowych**

*Średnia krajowa cena zakupu netto\* nasion rzepaku w zakładach tłuszczowych*

TOWAR	CENA [zł/tonę]			Tyg. zm. ceny	Rocz. zm. ceny
	04.03.2018	25.02.2018	05.03.2017	[%]	[%]
<b>Nasiona rzepaku</b>	1 564	1 555	1 888	0,6	-17,2

- Cena wyliczona jako średnia cena rzepaku zakupionego w ramach zawartych kontraktów i poza nimi.

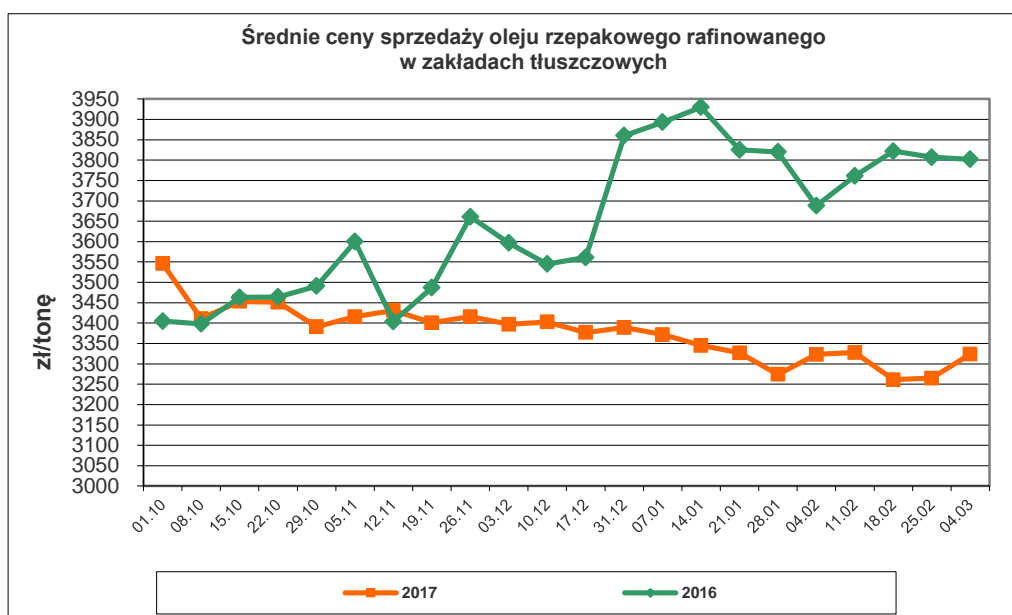


Wykorzystanie możliwe wyłącznie z podaniem źródła

## 2. Ceny sprzedaży oleju rzepakowego, śruty rzepakowej oraz makuchu rzepakowego

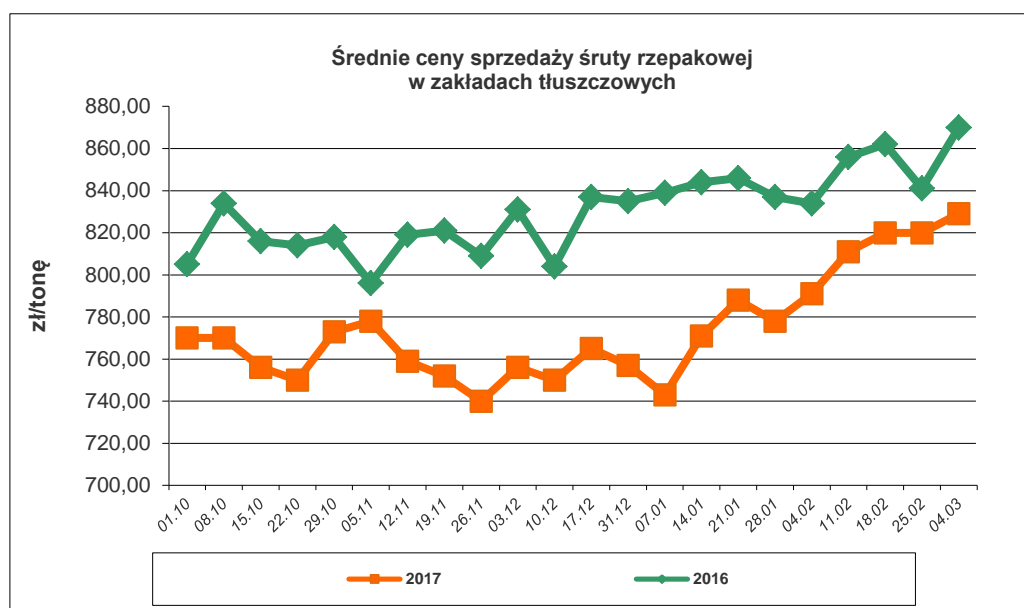
Średnia krajowa cena sprzedaży netto oleju rafinowanego

TOWAR	CENA [zł/tonę]			Tyg. zm. ceny	Rocz. zm. ceny
	04.03.2018	25.02.2018	05.03.2017	[%]	[%]
<b>Olej rzepakowy rafinowany</b>	3 324	3 265	3 802	1,8	-12,6



Średnia krajowa cena sprzedaży netto śruty rzepakowej

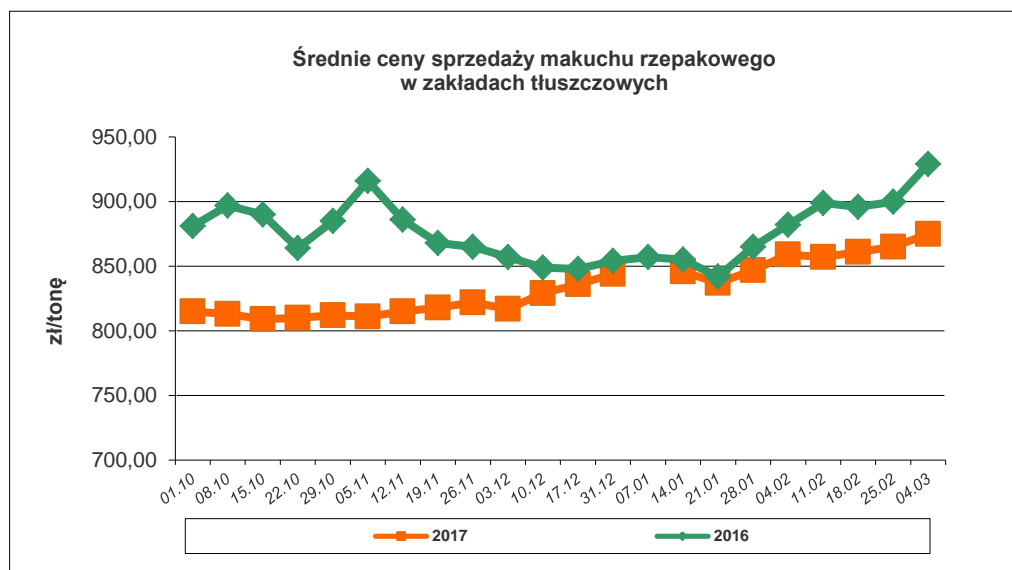
TOWAR	CENA [zł/tonę]			Tyg. zm. ceny	Rocz. zm. ceny
	04.03.2018	25.02.2018	05.03.2017	[%]	[%]
<b>Śruta rzepakowa</b>	828	820	870	1,1	-4,7



Wykorzystanie możliwe wyłącznie z podaniem źródła

Średnia krajowa cena sprzedaży netto makuchu rzepakowego

TOWAR	CENA [zł/tonę]			Tyg. zm. ceny [%]	Rocz. zm. ceny [%]
	04.03.2018	25.02.2018	05.03.2017		
<b>Makuch rzepakowy</b>	875	865	929	1,2	-5,8



Średnie, miesięczne ceny netto (bez VAT) płacone dostawcom przez przedsiębiorstwa dokonujące ZAKUPU RZEPAKU [zł/tonę]

	styczeń	luty	marzec	kwiecień	maj	czerwiec	lipiec	sierpień	wrzesień	październik	listopad	grudzień
<b>2018</b>	1577	1554										
<b>2017</b>	1874	1893	1882	1839	1794	1687	1565	1572	1586	1593	1618	1631
<b>2016</b>	1684	1690	1672	1695	1757	1769	1597	1612	1664	1698	1771	1835
<b>2015</b>	1501	1512	1544	1536	1552	1618	1463	1498	1540	1607	1605	1667
<b>2014</b>	1493	1555	1595	1719	1758	1631	1325	1358	1356	1351	1376	1404
<b>2013</b>	2006	1982	1986	1980	1979	1991	1510	1504	1568	1522	1519	1531
<b>2012</b>	2007	1977	1985	2060	2077	2012	2051	1998	2038	2003	1982	2007
<b>2011</b>	1678	1776	1597	1729	1765	1817	1827	1827	1916	1970	1954	1922

Polski handel nasionami rzepaku (CN 1205) w okresie styczeń-grudzień 2017 r. (dane wstępne) według ważniejszych krajów.

EKSPORT				IMPORT							
2016r.			2017r.*			2016r.			2017r.*		
Kraj	Wartość [tys. EUR]	Wolumen [tony]	Kraj	Wartość [tys. EUR]	Wolumen [tony]	Kraj	Wartość [tys. EUR]	Wolumen [tony]	Kraj	Wartość [tys. EUR]	Wolumen [tony]
<b>OGÓLEM</b>	<b>93 843</b>	<b>230 301</b>	<b>OGÓLEM</b>	<b>161 835</b>	<b>387 392</b>	<b>OGÓLEM</b>	<b>231 681</b>	<b>546 661</b>	<b>OGÓLEM</b>	<b>206 954</b>	<b>437 068</b>
Niemcy	85 927	216 558	Niemcy	141 803	347 958	Ukraina	61 824	173 869	Węgry	40 396	96 387
Republika Czeska	5 474	12 972	Republika Czeska	10 642	25 659	Niemcy	36 100	66 436	Republika Czeska	36 142	86 254
Litwa	1 003	63	Litwa	2 647	2 848	Republika Czeska	33 493	86 628	Niemcy	25 484	39 596
Lotwa	422	29	Wielka Brytania	2 151	5 255	Węgry	31 174	76 254	Ukraina	23 484	65 423
Estonia	246	18	Estonia	1 308	3 114	Rumunia	19 489	53 848	Francja	19 875	2 640
Węgry	245	60	Węgry	920	215	Słowacja	18 852	50 360	Słowacja	19 266	45 076

Polski handel olejem rzepakowym (CN 1514) w okresie styczeń-grudzień 2017 r. (dane wstępne) według ważniejszych krajów.

EKSPORT				IMPORT							
2016r.			2017r.*			2016r.			2017r.*		
Kraj	Wartość [tys. EUR]	Wolumen [tony]	Kraj	Wartość [tys. EUR]	Wolumen [tony]	Kraj	Wartość [tys. EUR]	Wolumen [tony]	Kraj	Wartość [tys. EUR]	Wolumen [tony]
<b>OGÓLEM</b>	<b>349 714</b>	<b>449 746</b>	<b>OGÓLEM</b>	<b>109 138</b>	<b>127 167</b>	<b>OGÓLEM</b>	<b>117 956</b>	<b>147 174</b>	<b>OGÓLEM</b>	<b>139 061</b>	<b>161 934</b>
Republika Czeska	225 618	290 262	Republika Czeska	51 254	58 856	Niemcy	35 210	45 954	Niemcy	59 501	69 109
Słowacja	57 568	75 091	Niemcy	19 486	25 559	Ukraina	20 547	27 787	Republika Czeska	22 564	27 394
Niemcy	24 699	31 295	Bulgaria	11 624	13 442	Republika Czeska	18 185	23 706	Ukraina	18 839	25 285
Holandia	17 780	24 508	Estonia	4 639	5 252	Węgry	17 971	22 086	Austria	10 127	12 051
Szwecja	3 239	3 516	Szwecja	3 767	4 081	Austria	4 737	5 849	Holandia	7 568	9 572
Austria	2 807	3 681	Słowacja	3 439	3 919	Litwa	3 957	5 038	Bulgaria	5 103	4 937
Wielka Brytania	2 757	3 276	Dania	2 484	2 771	Hiszpania	3 627	1 152	Słowacja	4 804	5 578
Estonia	2 581	3 167	Litwa	2 376	2 546	Holandia	3 558	3 950	Hiszpania	4 530	1 293
Węgry	2 349	3 083	Wielka Brytania	2 274	2 432	Słowacja	3 027	3 737	Węgry	2 421	3 044
Dania	1 966	2 268	Izrael	1 720	1 779	Wielka Brytania	2 533	2 940	Wielka Brytania	913	709
Izrael	1 966	2 196	Lotwa	1 561	1 680	Białoruś	1 154	1 510	Białoruś	797	1 122
Litwa	1 964	2 261	Rumunia	795	943	Estonia	1 065	1 328	Szwajcaria	689	759
Rumunia	1 440	1 900	Finlandia	766	850	Włochy	691	782	Estonia	258	249
Lotwa	1 035	1 194	Ukraina	721	781	Szwecja	612	365	Litwa	253	285

\* dane wstępne

Źródło: Dane MF

**UWAGA: \* Dane za I-XII 2017 r. są wstępne, w trakcie weryfikacji – mogą być obciążone istotnymi błędami**

Biuletyn „Rynek roślin oleistych” ukazuje się w każdy czwartek.

**Wydawca:**

Ministerstwo Rolnictwa i Rozwoju Wsi, ul. Wspólna 30; 00-930 Warszawa

Departament Rynków Rolnych

tel. (022) 623-16-33, fax (022) 623-27-06

Internet: [strona ZSRIR](http://strona.ZSRIR); E-mail: [biuletyn@minrol.gov.pl](mailto:biuletyn@minrol.gov.pl)

**Autor:**

Krystyna Buczek, tel. (022) 623-15-09; E -mail: [krystyna.buczek@minrol.gov.pl](mailto:krystyna.buczek@minrol.gov.pl)

**Warunki otrzymywania biuletynu:**

Biuletyn udostępniany jest wszystkim zainteresowanym bezpłatnie.