

## Rynek owoców i warzyw świeżych

Nr 10/2018

15 marca 2018 r.

NOTOWANIA W DNIACH: 05.03 – 15.03.2018 r.



Ceny skupu owoców i warzyw w spółdzielniach ogrodniczych.

12-13 III 2018 r. (zł/kg)							
Województwo	Buraczki czerwone	Cebula	Kapusta biała	Kapusta czerwona	Kapusta pekińska a/	Marchew	Pieczarki
łódzkie		0,25/o					
małopolskie	0,60-0,70	0,60-0,80	0,30-0,35	0,60-0,65	1,60-1,72	0,60-0,86	4,10-5,20
mazowieckie							
lubelskie							
podkarpackie	0,70	0,60-0,70	0,28-0,30	0,50	1,40	0,80-0,90	4,00-5,00
<b>cena średnia</b>	<b>0,68</b>	<b>0,68</b>	<b>0,31</b>	<b>0,56</b>	<b>1,57</b>	<b>0,79</b>	<b>4,58</b>
<b>tydzień temu</b>	<b>0,68</b>	<b>0,68</b>	<b>0,31</b>	<b>0,56</b>	<b>1,57</b>	<b>0,79</b>	<b>4,58</b>
<b>rok temu</b>	<b>0,49</b>	<b>0,52</b>	<b>0,44</b>	<b>1,25</b>	<b>2,00</b>	<b>0,62</b>	<b>4,99</b>
Województwo	Pietruszka	Por a/	Seler	Ziemniaki	Jabłka	Jabłka przem.	Gruszki
łódzkie					1,70	0,80	3,30
małopolskie	2,00-2,86	0,90-1,12	1,24-1,30	0,37-0,40	1,80-1,95	0,70	3,00-4,20
mazowieckie					1,79	0,90	
lubelskie							
podkarpackie	2,50-2,80	1,20	1,10-1,40	0,40	1,90-1,95		3,20-3,40
<b>cena średnia</b>	<b>2,54</b>	<b>1,07</b>	<b>1,26</b>	<b>0,39</b>	<b>1,85</b>	<b>0,80</b>	<b>3,42</b>
<b>tydzień temu</b>	<b>2,54</b>	<b>1,07</b>	<b>1,26</b>	<b>0,39</b>	<b>1,85</b>	<b>0,80</b>	<b>3,22</b>
<b>rok temu</b>	<b>1,64</b>	<b>1,89</b>	<b>1,34</b>	<b>0,44</b>	<b>1,08</b>	<b>0,33</b>	<b>3,43</b>

Źródło: IERiGŻ

## Rynek owoców i warzyw świeżych

### Ceny w zakładach przetwórczych zbierane 12-13 III 2018 r. (zł/kg)

Województwo	Jabłka prze mysłowe	Cebula biała obierana	Marchew na kostkę	Burak ćwikłowy
dołhośląskie				
kujaw.-pom.		0,85zł/k-0,87zł/k	0,24zł	0,25zł
lubelskie	0,70-0,74zł	0,95zł	0,25zł-0,26 zł	
łódzkie	0,70-0,75zł			
małopolskie				
mazowieckie	0,70-0,75zł	0,95zł		0,25zł-0,27zł
podkarpackie				
podlaskie				
pomorskie				
śląskie				
świętokrzyskie				
warm.-mazur.				
wielkopol.		0,95zł		
zach.-pom.				
<b>cena średnia</b>	<b>0,70-0,75zł</b>	<b>0,86zł/k-0,95zł</b>	<b>0,25zł</b>	<b>0,26zł</b>
<b>tydzień temu</b>	<b>0,70-0,74zł</b>	<b>0,86zł/k-0,94zł</b>	<b>0,26zł</b>	<b>0,26zł</b>
<b>rok temu</b>	<b>0,33zł</b>	<b>0,59zł</b>	<b>0,26zł</b>	<b>0,26zł</b>

Źródło: IERiGŻ

## II. Średnie tygodniowe ceny producenta wybranych owoców i warzyw świeżych w zł/kg 05.03 – 11.03.2018 (10 tydzień)

Województwo/Towar	Mazowieckie			Świętokrzyskie*			Wielkopolskie		
	05.03-11.03.2018r. cena w zł/kg (szt*)	26.02-04.03.2018r. cena w zł/kg (szt*)	tygodniowa zmiana ceny w %	05.03-11.03.2018r. cena w zł/kg (szt*)	26.02-04.03.2018r. cena w zł/kg (szt*)	tygodniowa zmiana ceny w %	05.03-11.03.2018r. cena w zł/kg (szt*)	26.02-04.03.2018r. cena w zł/kg (szt*)	tygodniowa zmiana ceny w %
Jabłko (op.5-20 kg) Golden delicious (70/80mm)	1,75	1,65	6,1						
Jabłko (op.5-20 kg) Jonagold+Jonagored (70/80mm)	1,80	1,70	5,9	1,80	1,50	20,0			
Jabłko (op.5-20 kg) Idared (70/80mm)	1,50	1,45	3,4	1,75					
Jabłko (op.5-20 kg) Champion (70/80mm)	1,80	1,75	2,9	1,90	1,50	26,7			
Jabłko (op.5-20 kg) Gala (65/70mm)	1,75	1,70	2,9	1,90	1,50	26,7			
Gruszki (op.5-20 kg) Lukaszówka (65/70 mm)	2,50	2,50	0,0	3,85	3,80	1,3			
Cebula żółta 40-80 mm; op.5-25 kg	0,60	0,60	0,0	1,30	1,30	0,0			
Cebula biała 40-80 mm op.5-25 kg				1,60	1,60	0,0	0,50	0,47	5,4
Marchew wszystkie odmiany pakowane luzem	0,70	0,70	0,0	0,70	0,70	0,0	1,01	0,82	23,1
Pietruszka korzeń op. 10 kg				2,05	2,05	0,0	3,06	2,72	12,6
Pomidory, typ okrągły; op. 5-6-kg							--	--	--
Ogórki, typ gładkie; op. 5-6 kg				2,80	2,80	0,0	--	--	--
Seler				1,15	1,15	0,0	1,54	1,35	14,1
Sałata masłowa za główkę									
Szparagi biało/fioletowe >16mm									
Burak ćwikłowy op. 10-15 kg				0,75	0,75	0,0	0,54	0,54	0,0
Kalafior 12-20 cm				2,80	2,80	0,0	--	--	--
Kapusta biała zł/kg				--	--	--	0,36	0,36	0,0
Rzodkiewka za pęczek 10 szt									
Ziemniaki (op. 15 kg)				0,75	0,75	0,0			
Pieczarki 30-65 mm							4,45	5,50	-19,1

Rynek owoców i warzyw świeżych

III. Ceny hurtowe w dniach 13.03-15.03.2018r.

Miejscowość			Bronisze		Lublin		Łódź		Poznań		Wrocław	
Data notowania			2018-03-15		2018-03-13		2018-03-15		2018-03-14		2018-03-14	
Owoce		Jedn.	Min	Max	Min	Max	Min	Max	Min	Max	Min	Max
<b>KRAJOWE</b>												
Buraki ćwikłowe	kg		0,60	1,00	0,90	1,20	0,70	1,20	1,00	1,40	1,00	1,20
Cebula biała	kg		0,45	0,75	0,80	1,00	0,53	1,00	1,00	2,40	0,70	0,80
Kapusta biała	kg		0,35	0,50	0,50	0,60	0,30	0,60			0,50	0,60
Marchew	kg		1,10	1,15	0,80	1,60	1,00	1,80	1,20	1,50	1,60	2,00
Ogórki krótkie	kg		3,50	5,00	4,50	5,00	4,00	6,00	5,00	5,60	4,00	5,00
Pietruszka	kg		3,85	5,00	3,80	4,60	4,00	5,20	4,00	5,00	4,00	4,50
Pomidory	kg		13,00	15,00	13,00	15,80	13,33	16,67	15,83	16,67	15,00	15,00
Pory	kg		2,00	3,00	3,00	4,00	3,00	4,40			2,00	2,00
Rzodkiewka	peczek				1,40	1,60					1,40	1,50
Salata	szt.		2,50	4,00	2,10	2,20	2,50	2,80				
Selery	kg		1,50	2,00	2,00	2,00	1,60	2,80	2,40	3,00	2,40	2,40
Ziemniaki	kg		0,45	0,55	0,60	0,60	0,40	0,73	0,47	0,80	0,50	0,60
Boczniki	kg		8,00	15,00	15,00	15,00					12,50	17,50
Pieczarki	kg		5,00	6,50	5,00	5,00	5,00	7,00	5,50	6,50	5,00	5,50
<b>IMPORTOWANE</b>												
Czosnek	kg		8,00	11,00	8,00	8,00						
Kalafior	szt.		6,75	7,75							8,00	8,00
Ogórki długie	kg				4,40	4,40						
Ogórki krótkie	kg		3,85	5,00			4,89	5,56	4,44	5,78		
Papryka czerwona	kg		7,00	8,50	8,40	8,80	8,40	10,00	8,00	9,00	8,00	9,00
Papryka zielona	kg		7,50	8,00			8,50	9,00	7,60	8,00	8,00	8,00
Papryka żółta	kg		7,00	8,50			9,00	10,00	9,00	10,00	9,00	10,00
Pomidory	kg		4,75	9,00	5,50	5,50	5,00	6,00	5,83	7,50		
Pory	kg		3,85	4,30					3,60	4,20		
Rzodkiewka	peczek		1,00	1,60			1,50	1,70	1,40	1,60		
Salata	szt.		1,62	2,33			2,80	32,00	2,00	2,38	2,80	2,80
Ziemniaki młode	kg		1,80	2,70	2,10	2,10	2,50	2,75	2,27	2,40		

Miejscowość			Bronisze		Lublin		Łódź		Poznań		Wrocław	
Data notowania			2018-03-15		2018-03-13		2018-03-15		2018-03-14		2018-03-14	
Owoce	Odm.	Jedn.	Min	Max	Min	Max	Min	Max	Min	Max	Min	Max
<b>KRAJOWE</b>												
Gruszki		kg	3,33	4,50	4,00	4,75	2,50	4,50	5,00	5,50	2,50	4,50
<i>Jabłka:</i>												
	<i>Alwa</i>	kg	2,00	3,00								
	<i>Boiken</i>	kg	2,00	3,00	3,00	3,40						
	<i>Boskoop</i>	kg			5,67	6,00			6,00	7,00		
	<i>Cortland</i>	kg	3,75	5,00			2,33	4,00	4,33	4,67		
	<i>Gala</i>	kg	2,00	2,75	3,00	3,00			1,67	2,50		
	<i>Gloster</i>	kg			2,33	3,14						
	<i>Golden</i>	kg	2,20	3,00	2,67	2,67						
	<i>Idared</i>	kg			2,33	2,33	1,67	2,67				
	<i>Jonagold</i>	kg	1,85	2,33								
	<i>Jonagored</i>	kg					2,00	2,67	1,94	2,78		
	<i>Ligol</i>	kg	1,85	2,33	2,54	2,80	2,00	2,67				
	<i>Lobo</i>	kg	3,00	4,00	4,00	4,00	2,33	4,00	3,61	3,89		
	<i>Rubin</i>	kg							1,67	2,50		
	<i>Szampion</i>	kg	2,00	2,33	2,67	2,87	1,67	2,67	1,67	2,50		
<b>IMPORTOWANE</b>												
Ananasy		szt.	4,50	6,00	5,50	5,50	4,99	10,00			6,00	8,00
Banany		kg	5,00	6,30	5,05	5,33	5,28	6,39	5,22	6,22	6,00	6,00
Cytryny		kg	4,00	6,00	4,80	5,40	5,00	6,50	5,50	6,50	5,50	6,50
Grejpfruty		kg	3,50	12,00	3,30	4,20	5,00	6,07	5,00	6,29	6,00	6,00
Gruszki		kg	4,30	6,00			5,00	5,42	5,00	6,30	5,00	6,00
Jabłka		kg	5,50	6,30					4,00	6,00		
Maliny		kg							64,00	64,00		
Mandarynki		kg	4,50	9,00	4,60	5,80	5,00	7,00	4,50	7,00	7,00	8,50
Pomarańcze		kg	3,00	6,00	3,20	4,90	4,00	4,50	3,50	5,00	3,50	5,50
Sliwki		kg	12,00	15,00								
Truskawki		kg	15,00	21,00			16,00	20,00	20,00	24,00		
Winogrona		kg	10,00	17,00	8,80	8,80	12,22	15,56	12,86	15,29	14,00	15,00

Zmiany cen hurtowych dla wybranego asortymentu owoców i warzyw

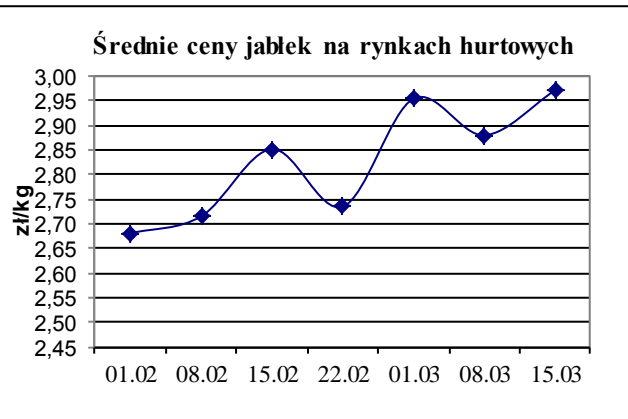
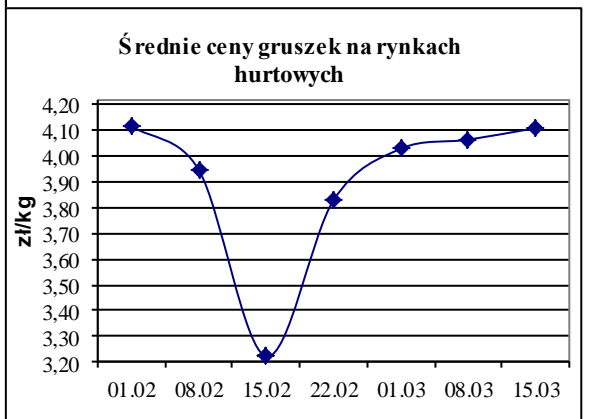
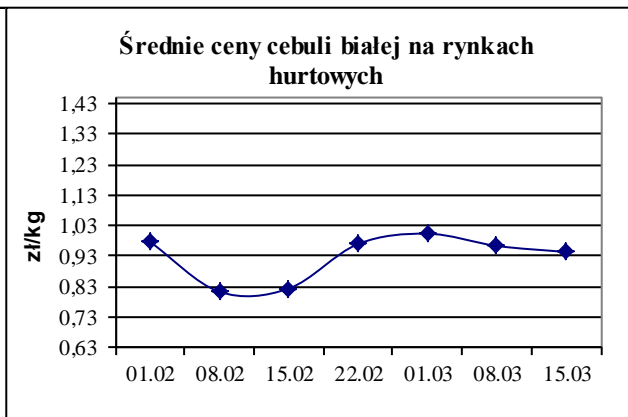
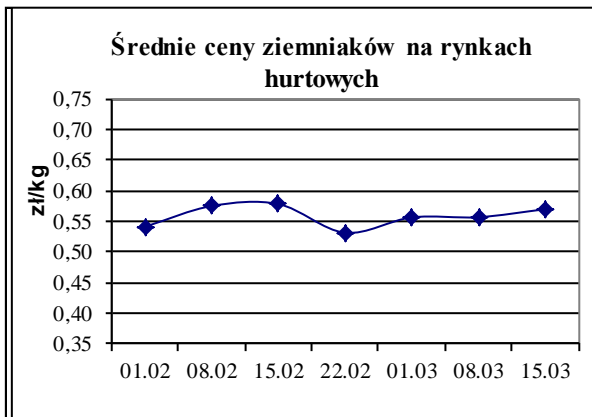
Produkt	Jedn.	Cena zł/jedn				Zmiany ceny (%)							
		15-03-2018		08-03-2018		w stosunku do poprzedniego notowania*)		2 tyg.		3 tyg.		4 tyg.	
		Min	Max	Min	Max	Min	Max	Min	Max	Min	Max	Min	Max
1	2	3	4	5	6	7	8	9	10	11	12	13	14
<b>Warzywa krajowe</b>													
Buraki ćwikłowe	kg	0,60	1,40	0,60	1,40	0,0	0,0	0,0	0,0	0,0	0,0	0,0	16,7
Boczniki	kg	8,00	17,50	8,00	17,50	0,0	0,0	0,0	16,7	0,0	16,7	0,0	16,7
Cebula biała	kg	0,45	2,40	0,45	2,40	0,0	0,0	-10,0	0,0	-10,0	0,0	-10,0	140,0
Kapusta biała	kg	0,30	0,60	0,30	0,70	0,0	-14,3	0,0	0,0	0,0	0,0	0,0	-25,0
Marchew	kg	0,80	2,00	0,80	1,60	0,0	25,0	0,0	42,9	0,0	42,9	0,0	42,9
Ogórki krótkie	kg	3,50	6,00	4,65	8,00	-24,7	-25,0	-46,2	-33,3	-53,3	-40,0	-58,8	-50,0
Pieczarki	kg	5,00	7,00	5,00	7,00	0,0	0,0	0,0	0,0	0,0	0,0	0,0	0,0
Pietruszka	kg	3,80	5,20	2,60	5,00	46,2	4,0	46,2	30,0	46,2	30,0	52,0	30,0
Rzodkiewka	peczek	1,40	1,60	1,40	1,70	0,0	-5,9	16,7	0,0	16,7	14,3	16,7	6,7
Salata	szt.	2,10	4,00	2,50	4,60	-16,0	-13,0	25,7	-13,0	34,6	-13,0	23,5	-7,0
Selery	kg	1,50	3,00	1,50	3,00	0,0	0,0	0,0	0,0	25,0	0,0	25,0	0,0
Ziemniaki	kg	0,40	0,80	0,40	0,80	0,0	0,0	0,0	9,1	0,0	9,1	0,0	0,0
<b>Owoce krajowe</b>													
Gruszki	kg	2,50	5,50	2,50	5,50	0,0	0,0	13,6	0,0	13,6	0,0	25,0	15,8
<b>Jabłka:</b>													
<b>Boskoop</b>	kg	5,67	7,00	3,33	7,00	70,3	0,0	0,0	0,0	70,3	0,0	-5,5	10,6
<b>Cortland</b>	kg	2,33	5,00	2,33	4,67	0,0	7,1	0,0	7,1	0,0	7,3	0,0	7,3
<b>Gala</b>	kg	1,67	3,00	1,67	2,80	0,0	7,1	0,0	7,1	0,0	7,1	-16,7	0,0
<b>Gloster</b>	kg	2,33	3,14	2,00	2,00	16,5	57,0	0,0	30,8	39,5	34,8	16,5	34,8
<b>Golden</b>	kg	2,20	3,00	1,33	3,00	65,4	0,0	0,0	0,0	31,7	0,0	-5,6	-9,1
<b>Idared</b>	kg	1,67	2,67	2,00	2,37	-16,7	12,7	-28,5	19,0	-0,2	21,2	-16,7	14,4
<b>Jonagold</b>	kg	1,85	2,33	1,85	2,33	0,0	0,0	0,0	0,0	0,0	1,3	-7,5	0,0
<b>Ligol</b>	kg	1,85	2,80	1,67	2,67	10,8	4,9	0,0	5,0	11,0	20,0	11,0	5,3
<b>Lobo</b>	kg	2,33	4,00	2,33	6,00	0,0	-33,3	0,0	0,0	0,1	0,0	0,0	0,0
<b>Szampion</b>	kg	1,67	2,87	1,67	3,00	0,0	-4,3	0,0	7,5	0,0	13,3	0,0	7,9
<b>Warzywa importowane</b>													
Czosnek	kg	8,00	11,00	6,00	11,00	33,3	0,0	0,0	0,0	33,3	0,0	0,0	-45,0
Kalafiory	szt.	6,75	8,00	5,00	7,20	35,0	11,1	68,8	33,3	82,4	33,3	68,8	33,3
Ogórki długie	kg	4,40	4,40	5,77	5,77	-23,7	-23,7	-33,3	-51,1	-37,1	-45,0	-32,3	-63,3
Ogórki krótkie	kg	3,85	5,78	7,00	8,00	-45,0	-27,8	-47,5	-33,3	-48,7	-33,3	-48,7	-35,8
Papryka czerwona	kg	7,00	10,00	7,50	9,60	-6,7	4,2	27,3	11,1	27,3	11,1	-6,7	0,0
Papryka zielona	kg	7,50	9,00	6,40	9,00	17,2	0,0	17,2	-10,0	17,2	-10,0	11,1	-10,0
Papryka żółta	kg	7,00	10,00	7,50	10,00	-6,7	0,0	27,3	0,0	27,3	-16,7	-6,7	-16,7
Pomidory	kg	4,75	9,00	5,00	9,00	-5,0	0,0	23,4	0,0	18,8	-10,0	18,8	-10,0
Pory	kg	3,60	4,30	3,00	4,40	20,0	-2,3	80,0	7,5	80,0	56,4	89,5	56,4
Rzodkiewka	peczek	1,00	1,70	1,20	1,60	-16,7	6,2	-16,7	6,2	-13,0	13,3	-9,1	-5,6
Salata	szt.	1,62	3,20	1,87	3,00	-13,4	6,7	15,7	23,1	-19,0	6,7	-14,7	23,1
<b>Owoce importowane</b>													
Ananasy	kg	4,50	10,00	5,00	10,00	-10,0	0,0	-10,0	0,0	-10,0	0,0	12,5	0,0
Banany	kg	5,00	6,39	4,60	6,22	8,7	2,7	8,7	3,0	8,7	3,0	8,7	6,5
Cytryny	kg	4,00	6,50	4,00	7,00	0,0	-7,1	0,0	-7,1	0,0	-7,1	0,0	0,0
Grejpfruty	kg	3,30	12,00	3,20	12,00	3,1	0,0	3,1	0,0	0,0	0,0	0,0	-20,0
Gruszki	0	4,30	6,30	4,30	6,30	0,0	0,0	0,0	0,0	0,0	0,0	0,0	5,0
Jabłka	kg	4,00	6,30	4,00	6,30	0,0	0,0	0,0	5,0	0,0	5,0	0,0	5,0
Mandarynki	kg	4,50	9,00	4,50	9,00	0,0	0,0	28,6	0,0	28,6	0,0	28,6	0,0
Truskawki	kg	15,00	24,00	13,00	24,00	15,4	0,0	-6,3	0,0	-6,3	0,0	25,0	0,0
Pomarańcze	kg	3,00	6,00	3,20	6,00	-6,3	0,0	-9,1	0,0	3,4	0,0	20,0	0,0
Winogrona	kg	8,80	17,00	10,00	17,00	-12,0	0,0	-12,0	0,0	-12,0	0,0	-12,0	0,0

\* data wydania biuletynu

Źródło: Obliczenia własne na podstawie danych pochodzących z giełd i rynków hurtowych.

\*\*) Zmiana ceny minimalnej w stosunku do poprzedniego notowania w % = [(kolumna 3-kolumna 5)/kolumna 5] x100  
Zmiana ceny maksymalnej w stosunku do poprzedniego notowania w % = [(kolumna 4-kolumna 6)/kolumna 6] x100

ŚREDNIE CENY OWOCÓW I WARZYW NA RYNKACH HURTOWYCH



## Średnie ceny na targowiskach

Średnie ceny targowiskowe ziemniaków i cebuli białej wg województw w 2017 r.

(daty podane w tabeli oznaczają ostatni dzień analizowanego tygodnia)

Województwo	Ziemniaki jadalne wczesne			Ziemniaki jadalne			Cebula biała		
	Cena w zł/kg		Tygodniowa zmiana w [%]	Cena w zł/dt		Tygodniowa zmiana w [%]	Cena w zł/kg		Tygodniowa zmiana w [%]
	2018-03-11	2018-03-04		2018-03-11	2018-03-04		2018-03-11	2018-03-04	
DOLNOŚLĄSKIE	--	--	--	97,50	98,33	-0,8	2,03	2,02	0,5
KUJAWSKO-POMORSKIE	--	--	--	60,00	50,00	20,0	1,02	0,80	27,5
LUBELSKIE	--	--	--	72,88	73,00	-0,2	1,61	1,62	-0,6
LUBUSKIE	--	--	--	120,00	110,00	9,1	2,00	2,00	--
ŁÓDZKIE	--	--	--	85,63	90,00	-4,9	1,51	1,62	-6,8
MAŁOPOLSKIE	--	--	--	58,40	61,25	-4,7	0,96	1,02	-5,9
MAZOWIECKIE	--	--	--	68,36	68,92	-0,8	1,63	1,78	-8,4
OPOLSKIE	--	--	--	93,50	100,00	-6,5	2,05	1,90	7,9
PODKARPACKIE	--	--	--	81,00	87,00	-6,9	1,36	1,39	-2,2
PODLASKIE	--	--	--	68,36	76,67	-10,8	1,76	2,13	-17,4
POMORSKIE	--	--	--	109,00	101,00	7,9	1,99	1,97	1,0
ŚLĄSKIE	--	--	--	87,47	64,33	36,0	1,75	1,29	35,7
ŚWIĘTOKRZYSKIE	--	--	--	38,39	38,39	0,0	0,92	0,96	-4,2
WARMIŃSKO-MAZURSKIE	--	--	--	82,50	82,50	0,0	1,13	1,25	-9,6
WIELKOPOLSKIE	--	--	--	89,50	93,57	-4,3	1,84	1,95	-5,6
ZACHODNIOPOMORSKIE	--	--	--	86,67	86,67	0,0	2,23	2,30	-3,0

\*) zł/dt

\*) zł/kg

**1/ Informacje dot. cen skupu dostarczane są przez IER i GŻ**

**2/ Informacje dot. cen producenta dostarczane są przez KRIR**

**3/ Informacje dot. cen hurtowych dostarczone są przez przedstawicieli niżej wymienionych rynków hurtowych i ośrodków doradztwa rolniczego.**

Warszawski Rolno-Spożywczy Rynek Hurtowy S.A. – **Bronisze** – [www.bronisze.com.pl](http://www.bronisze.com.pl); Lubelski Rynek Hurtowy S.A. – **Lublin** – [www.elizowka.pl](http://www.elizowka.pl), Wielkopolska Gildia Rolno-Ogrodnicza S.A. – **Poznań** – [www.wgro.com.pl](http://www.wgro.com.pl); Podkarpackie Centrum Hurtowe Agrohurt S.A. – **Rzeszów** – [www.mgrt.rzeszow.pl](http://www.mgrt.rzeszow.pl); Sandomierski Ogrodniczy Rynek Hurtowy S.A. – **Sandomierz** – [www.gieldasan.pl](http://www.gieldasan.pl); Dolnośląski Ośrodek Doradztwa Rolniczego we Wrocławiu – **Wrocław**, Rolno-Spożywczy Rynek Hurtowy „gielda Kaliska” S.A. - **Kalisz** – [www.gieldakaliska.pl](http://www.gieldakaliska.pl)

**4/ Informacje dot. cen targowiskowych ziemniaków i cebuli dostarczone są przez pracowników ośrodków doradztwa rolniczego.**

**Wydawca:** Ministerstwo Rolnictwa i Rozwoju Wsi; 00-930 Warszawa ul. Wspólna 30  
tel. (022) 623 27 67; fax (022) 623 27 06, 623 27 07

**Adres internetowy:** strona [ZSRIR](http://ZSRIR); **E-mail:** [Biuletyn@minrol.gov.pl](mailto:Biuletyn@minrol.gov.pl)

**Autor:** Tomasz Chruśliński tel. (022) 623-27-67; E-mail: [Tomasz.Chruslinski@minrol.gov.pl](mailto:Tomasz.Chruslinski@minrol.gov.pl),

**Warunki dostępu do publikacji:**

Tygodnik jest udostępniany zainteresowanym osobom bezpłatnie.

**Rynek owoców i warzyw świeżych** - ukazuje się w każdy czwartek.

**Osoby zainteresowane regularnym otrzymywaniem publikacji muszą zgłosić zamówienie na adres Departamentu Rynków Rolnych**

**Informacje o poziomie cen hurtowych niżej wymienionych produktów można uzyskać na stronie internetowej rynków hurtowych**

brokuły, brukselka, cebula czerwona, cukinia, cykoria, fasola „Jaś”, fasola biała, fasola szparagowa, kapusta czerwona, kapusta kiszona, kapusta pekińska, kapusta włoska, koperek, nać pietruszki, ogórki kiszone, rzodkiew biała, szczypiorek, włoszczyzna, agrest, aronia, borówka amerykańska, morele, orzechy laskowe, orzechy włoskie, ananasy, klementynki, kokosy, melony, morele.