

MINISTERSTWO ROLNICTWA I ROZWOJU WSI
ZINTEGROWANY SYSTEM ROLNICZEJ INFORMACJI RYNKOWEJ

Podstawa prawna : Ustawa z dnia 30 marca 2001 r. o rolniczych badaniach rynkowych
 (Dz. U. z 2001 r. Nr 42, poz. 471 z późn. zm.)



RYNEK ROŚLIN OLEISTYCH

Nr 12/2018

29 marca 2018 r.

NOTOWANIA CEN ZA OKRES: 19.03.2018 – 25.03.2018 r.

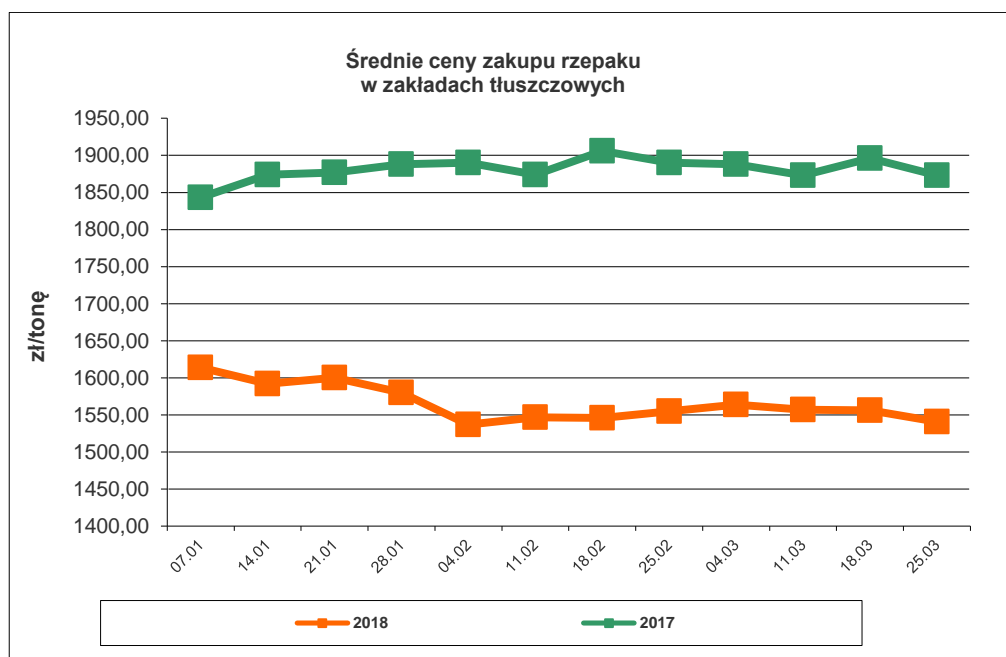
*Badanie cen zakupu i sprzedaży prowadzone jest na reprezentatywnej grupie.
 Średnie ceny liczone są jako średnia ważona.*

1. Cena zakupu nasion rzepaku w zakładach tłuszczowych

Średnia krajowa cena zakupu netto nasion rzepaku w zakładach tłuszczowych*

TOWAR	CENA [zł/tonę]			Tyg. zm. ceny	Rocz. zm. ceny
	25.03.2018	18.03.2018	26.03.2017	[%]	[%]
Nasiona rzepaku	1 541	1 556	1 873	-1,0	-17,7

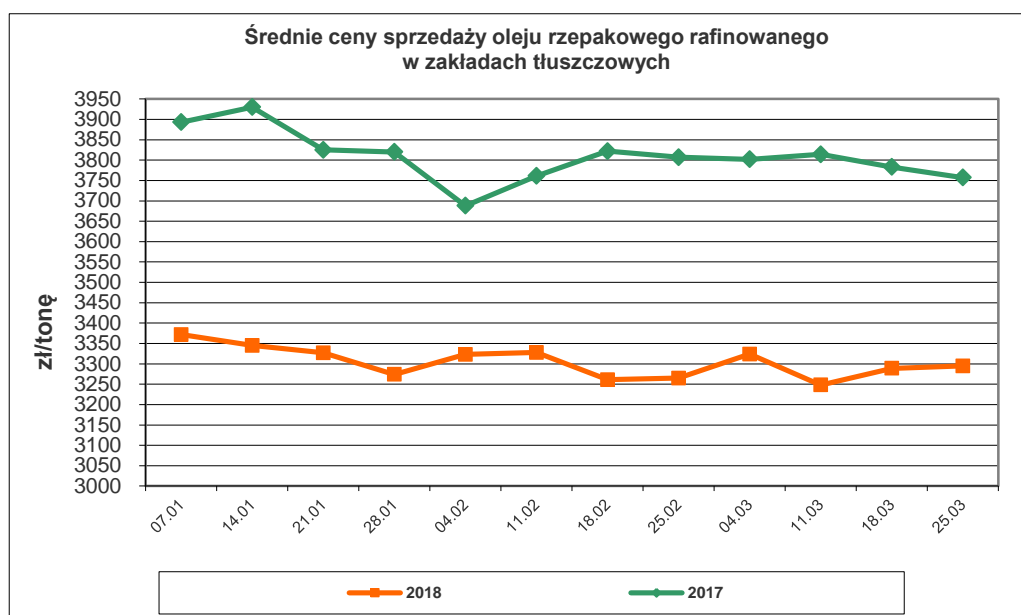
- Cena wyliczona jako średnia cena rzepaku zakupionego w ramach zawartych kontraktów i poza nimi.



2. Ceny sprzedaży oleju rzepakowego, śruty rzepakowej oraz makuchu rzepakowego

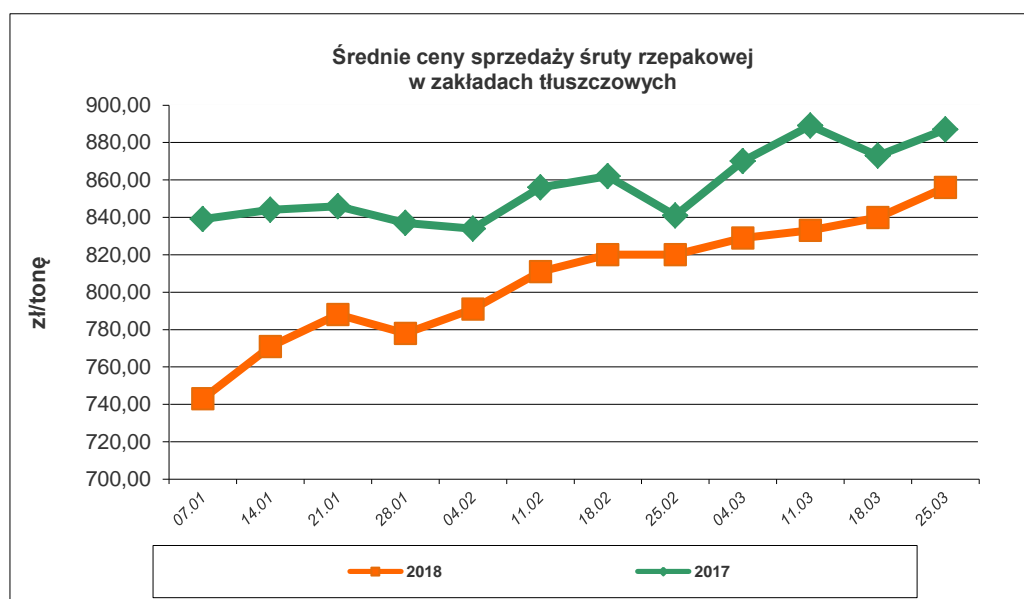
Średnia krajowa cena sprzedaży netto oleju rafinowanego

TOWAR	CENA [zł/tonę]			Tyg. zm. ceny	Rocz. zm. ceny
	25.03.2018	18.03.2018	26.03.2017	[%]	[%]
Olej rzepakowy rafinowany	3 295	3 289	3 757	0,2	-12,3



Średnia krajowa cena sprzedaży netto śruty rzepakowej

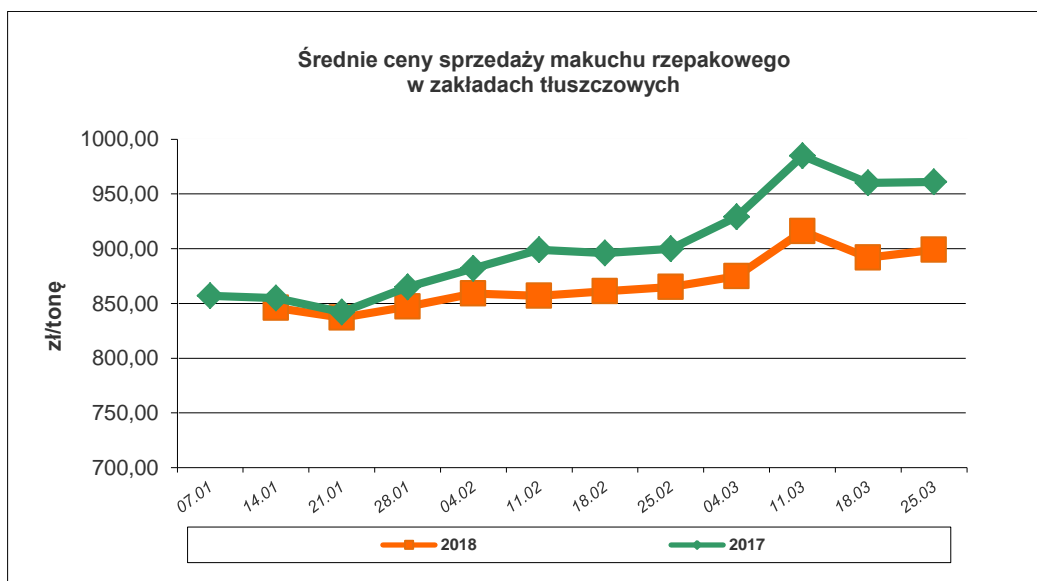
TOWAR	CENA [zł/tonę]			Tyg. zm. ceny	Rocz. zm. ceny
	25.03.2018	18.03.2018	26.03.2017	[%]	[%]
Śruta rzepakowa	856	840	887	1,9	-3,5



Wykorzystanie możliwe wyłącznie z podaniem źródła

Średnia krajowa cena sprzedaży netto makuchu rzepakowego

TOWAR	CENA [zł/tonę]			Tyg. zm. ceny	Rocz. zm. ceny
	25.03.2018	18.03.2018	26.03.2017	[%]	[%]
Makuch rzepakowy	899	892	961	0,8	-6,5



Średnie, miesięczne ceny netto (bez VAT) płacone dostawcom przez przedsiębiorstwa dokonujące ZAKUPU RZEPAKU [zł/tonę]

	styczeń	luty	marzec	kwiecień	maj	czerwiec	lipiec	sierpień	wrzesień	październik	listopad	grudzień
2018	1577	1554										
2017	1874	1893	1882	1839	1794	1687	1565	1572	1586	1593	1618	1631
2016	1684	1690	1672	1695	1757	1769	1597	1612	1664	1698	1771	1835
2015	1501	1512	1544	1536	1552	1618	1463	1498	1540	1607	1605	1667
2014	1493	1555	1595	1719	1758	1631	1325	1358	1356	1351	1376	1404
2013	2006	1982	1986	1980	1979	1991	1510	1504	1568	1522	1519	1531
2012	2007	1977	1985	2060	2077	2012	2051	1998	2038	2003	1982	2007
2011	1678	1776	1597	1729	1765	1817	1827	1827	1916	1970	1954	1922

Polski handel nasionami rzepaku (CN 1205) w styczniu 2018 r. (dane wstępne) według ważniejszych krajów.

EKSPORT					
I 2017r.			I 2018r.*		
Kraj	Wartość [tys. EUR]	Wolumen [tony]	Kraj	Wartość [tys. EUR]	Wolumen [tony]
OGÓLEM	7 667	18 922	OGÓLEM	4 884	11 807
Niemcy	7 269	18 071	Niemcy	4 475	10 968
Republika Czeska	396	848	Republika Czeska	409	838

IMPORT					
I 2017r.			I 2018r.*		
Kraj	Wartość [tys. EUR]	Wolumen [tony]	Kraj	Wartość [tys. EUR]	Wolumen [tony]
OGÓLEM	13 764	32 961	OGÓLEM	23 356	62 155
Republika Czeska	4 983	12 257	Rumunia	10 766	30 446
Węgry	3 497	8 373	Republika Czeska	5 448	14 109
Słowacja	2 018	4 869	Węgry	3 046	7 067
Ukraina	1 623	4 053	Słowacja	2 198	5 511
Niemcy	434	1 189	Ukraina	1 662	4 573

Polski handel olejem rzepakowym (CN 1514) w styczniu 2018 r. (dane wstępne) według ważniejszych krajów.

EKSPORT					
I 2017r.			I 2018r.*		
Kraj	Wartość [tys. EUR]	Wolumen [tony]	Kraj	Wartość [tys. EUR]	Wolumen [tony]
OGÓLEM	6 735	7 703	OGÓLEM	4 302	5 296
Republika Czeska	2 561	2 931	Republika Czeska	1 885	2 511
Niemcy	1 598	1 954	Niemcy	731	852
Estonia	525	590	Szwecja	309	353
Austria	346	392	Dania	287	334
Wielka Brytania	326	356	Austria	252	347
Szwecja	316	359	Israel	245	260
Dania	264	307	Litwa	111	115

IMPORT					
I 2017r.			I 2018r.*		
Kraj	Wartość [tys. EUR]	Wolumen [tony]	Kraj	Wartość [tys. EUR]	Wolumen [tony]
OGÓLEM	5 051	5 160	OGÓLEM	8 212	10 000
Niemcy	1 221	1 382	Republika Czeska	3 283	4 174
Republika Czeska	1 211	1 344	Austria	2 205	2 942
Ukraina	898	1 079	Niemcy	1 201	1 182
Słowacja	752	739	Węgry	761	1 005
Hiszpania	535	167	Ukraina	269	381
Holandia	183	215	Hiszpania	237	67
Bośnia i Hercegowina	96	121	Holandia	169	192

* dane wstępne

Źródło: Dane MF

UWAGA: * Dane za styczeń 2018 r. są wstępne, w trakcie weryfikacji – mogą być obciążone istotnymi błędami

Biuletyn „Rynek roślin oleistych” ukazuje się w każdy czwartek.

Wydawca:

Ministerstwo Rolnictwa i Rozwoju Wsi, ul. Wspólna 30; 00-930 Warszawa

Departament Rynków Rolnych

tel. (022) 623-16-33, fax (022) 623-27-06

Internet: [strona ZSRIR](http://strona.ZSRIR); E-mail: biuletyn@minrol.gov.pl

Autor:

Krystyna Buczek, tel. (022) 623-15-09; E-mail: krystyna.buczek@minrol.gov.pl

Warunki otrzymywania biuletynu:

Biuletyn udostępniany jest wszystkim zainteresowanym bezpłatnie.