


MINISTERSTWO ROLNICTWA I ROZWOJU WSI
ZINTEGROWANY SYSTEM ROLNICZEJ INFORMACJI RYNKOWEJ

Podstawa prawna : Ustawa z dnia 30 marca 2001 r. o rolniczych badaniach rynkowych
 (Dz. U. z 2001 r. Nr 42, poz. 471 z późn. zm.)

RYNEK JAJ SPOŻYWCZYCH



Nr 13/2018

5 kwietnia 2018 r.

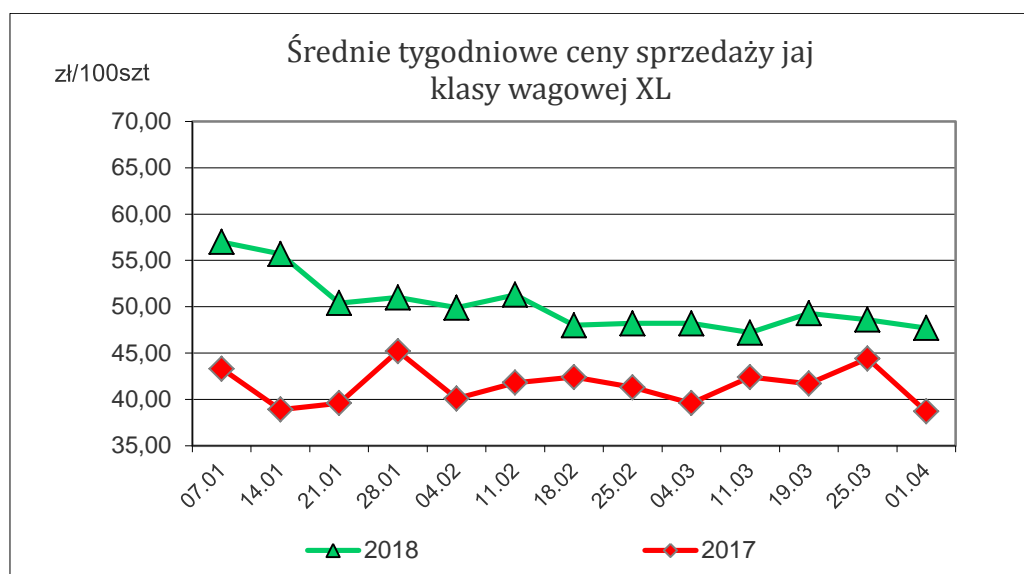
NOTOWANIA CEN ZA OKRES: 26.03.2018 –01.04.2018 r.

*Badanie cen skupu i sprzedaży prowadzone jest na reprezentatywnej grupie.
 Średnie ceny liczone są jako średnia ważona.*

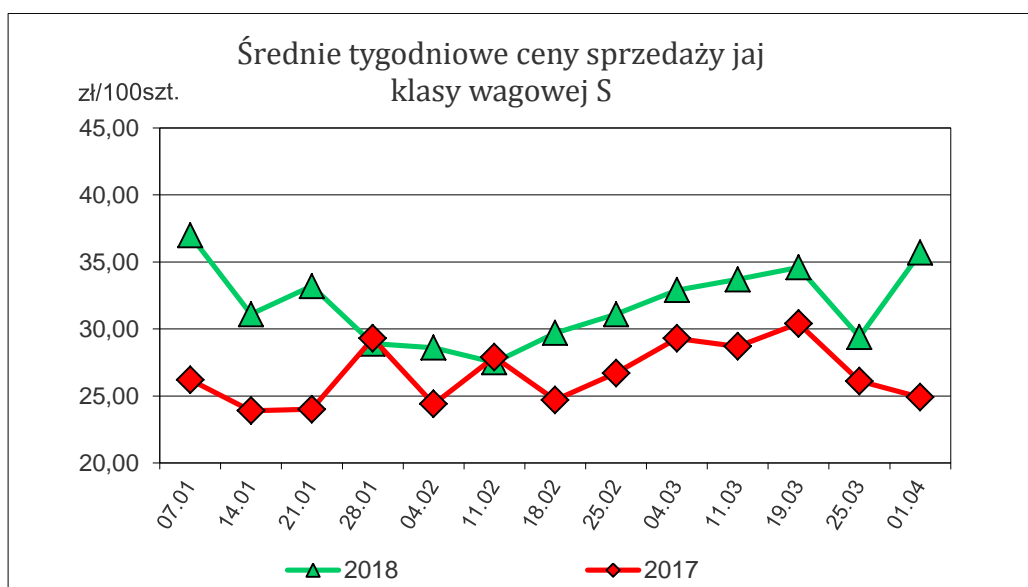
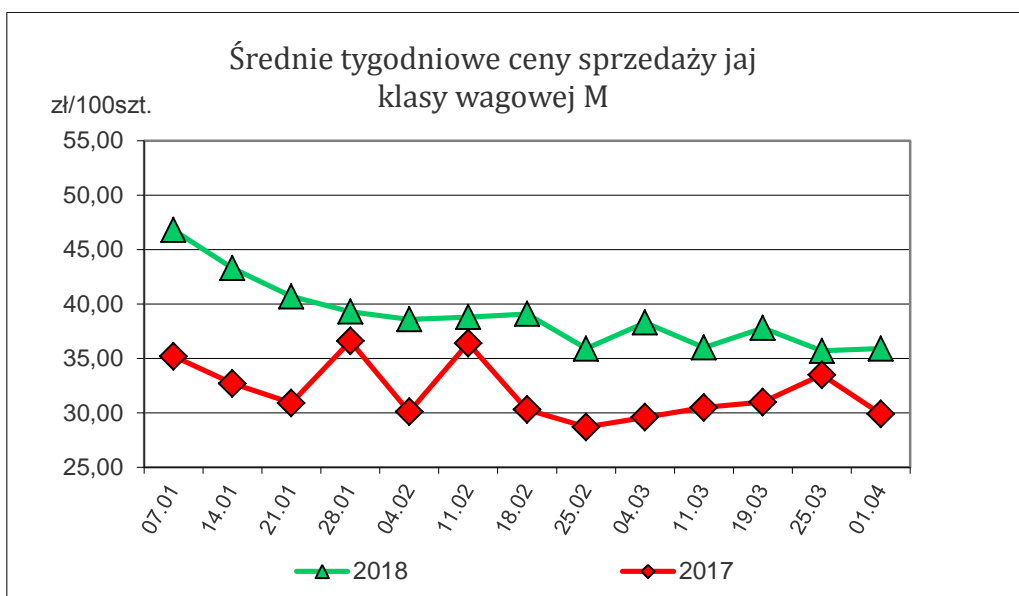
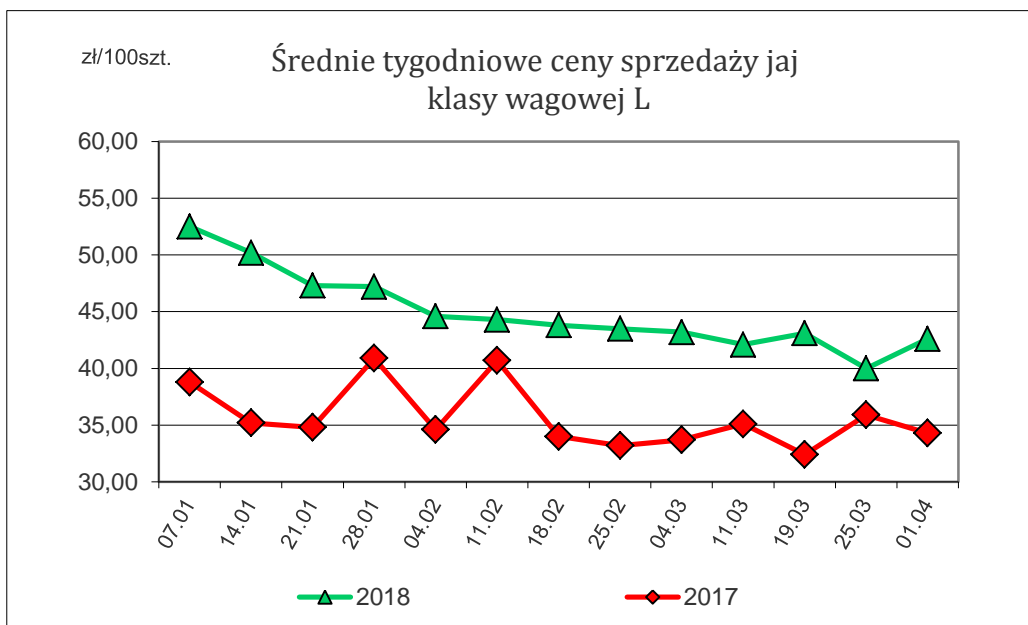
1. Ceny sprzedaży w zakładach pakowania jaj

Średnie krajowe ceny sprzedaży jaj spożywczych klasy A w zakładach pakowania

TOWAR	Kategorie wagowe	Cena [zł/100szt]		Tygodniowa zmiana [%]
		2018-04-01	2018-03-25	
Jaja spożywcze	XL	47,70	48,60	-1,9
Jaja spożywcze	L	42,60	40,00	6,5
Jaja spożywcze	M	35,90	35,70	0,6
Jaja spożywcze	S	35,70	29,40	21,4



Wykorzystanie możliwe wyłącznie z podaniem źródła

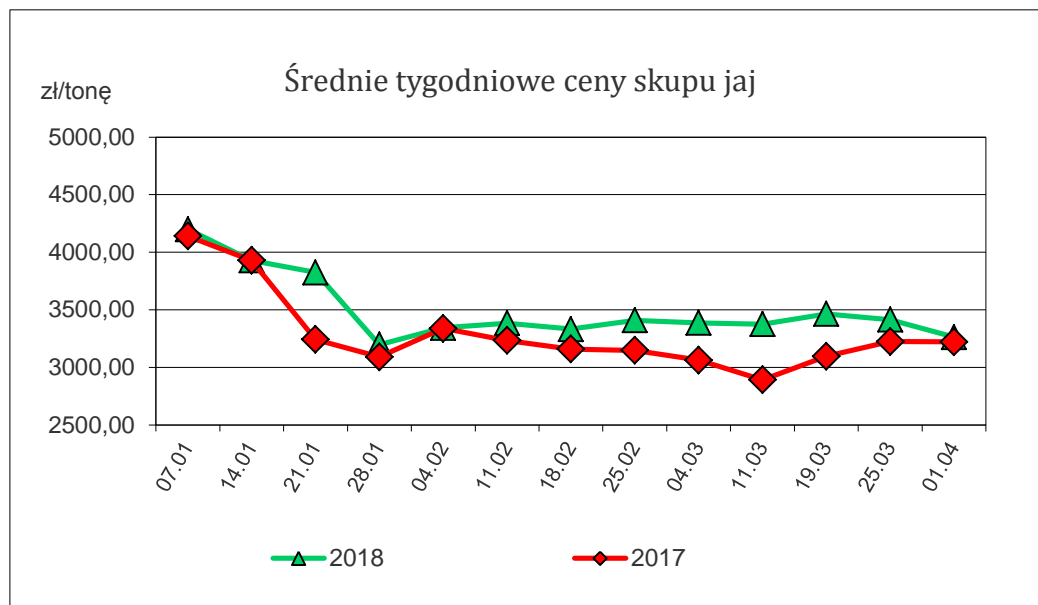


2. Ceny skupu jaj w zakładach przetwórstwa jaj za okres: 26.03.2018 – 01.04.2018 r.

Średnie krajowe ceny skupu jaj spożywczych w zakładach przetwórstwa

TOWAR	Cena [zł/ tonę]		Tygodniowa zmiana [%]
	2018-04-01	2018-03-25	
Jaja spożywcze do przetwórstwa	3 263	3 414	-4,4

Uwaga: daty oznaczają ostatni dzień tygodnia, w którym notowane były ceny.



Polski handel jajami (PCN 0407) I – XII 2017 r. (dane wstępne).

EKSPORT						IMPORT					
I - XII 2016r.			I - XII 2017r.			I - XII 2016r.			I - XII 2017r.		
Kraj	Wartość [tys. EUR]	Wolumen [tony]	Kraj	Wartość [tys. EUR]	Wolumen [tony]	Kraj	Wartość [tys. EUR]	Wolumen [tony]	Kraj	Wartość [tys. EUR]	Wolumen [tony]
OGÓLEM	221 066	235 147	OGÓLEM	323 114	266 093	OGÓLEM	35 354	19 560	OGÓLEM	33 946	16 462
Niemcy	70 106	67 003	Niemcy	117 062	95 879	Francja	8 943	1 150	Francja	7 749	706
Holandia	37 518	47 121	Holandia	74 592	73 088	Niemcy	6 832	5 056	Niemcy	6 666	5 325
Włochy	18 852	24 705	Włochy	21 171	15 485	Holandia	4 286	4 579	Holandia	3 299	3 275
Republika Czeska	17 666	19 387	Rumunia	18 263	13 283	Republika Czeska	3 562	1 989	Słowacja	2 728	347
Węgry	12 159	13 147	Węgry	15 196	12 587	Kanada	2 682	249	Litwa	2 670	2 691
Rumunia	9 524	9 187	Republika Czeska	13 420	10 562	Litwa	2 416	3 034	Republika Czeska	2 178	874
Litwa	7 059	7 018	Francja	9 485	9 179	Dania	2 283	618	Dania	2 070	623
Francja	6 827	8 066	Belgia	8 796	7 054	Węgry	1 492	140	Kanada	2 008	180
Belgia	6 026	7 135	Litwa	7 213	5 760	Łotwa	1 113	1 603	Węgry	1 912	304
Wielka Brytania	5 364	4 461	Ukraina	6 441	2 200						
Austria	4 361	5 010	Wielka Brytania	6 419	4 255						
Białoruś	3 213	899	Białoruś	4 401	1 331						
Chorwacja	2 754	3 094	Bulgaria	3 656	3 562						
Bulgaria	2 623	3 102	Chorwacja	2 605	2 352						
Łotwa	2 467	3 336	Austria	2 248	1 778						
Słowacja	2 450	2 292	Irak	2 086	684						
Rosja	1 826	467	Grecja	1 865	1 519						
Estonia	1 787	1 891	Serbia	1 709	684						
Grecja	1 649	1 516	Słowacja	1 562	871						
Dania	1 171	1 034	Dania	1 005	952						
Szwajcaria	1 158	1 005									
Irak	1 057	1 240									

Źródło: Dane MF

Biuletyn „Rynek jaj spożywczych” ukazuje się w każdy czwartek

Wydawca:

Ministerstwo Rolnictwa i Rozwoju Wsi, ul. Wspólna 30; 00-930 Warszawa

Departament Rynków Rolnych

tel. (022) 623-16-33, fax (022) 623-27-06

Internet: [strona ZSRIR](#); E-mail: biuletyn@minrol.gov.pl

Autor:

Anna Pankiewicz, tel. (022) 623-16-33; E-mail: anna.pankiewicz@minrol.gov.pl

Warunki otrzymywania biuletynu:

Biuletyn udostępniany jest wszystkim zainteresowanym bezpłatnie.