


**MINISTERSTWO ROLNICTWA I ROZWOJU WSI**  
**ZINTEGROWANY SYSTEM ROLNICZEJ INFORMACJI RYNKOWEJ**

Podstawa prawna : Ustawa z dnia 30 marca 2001 r. o rolniczych badaniach rynkowych  
(Dz. U. z 2001 r. Nr 42, poz. 471 z późn. zm.)

**RYNEK JAJ SPOŻYWCZYCH**



Nr 14/2018

12 kwietnia 2018

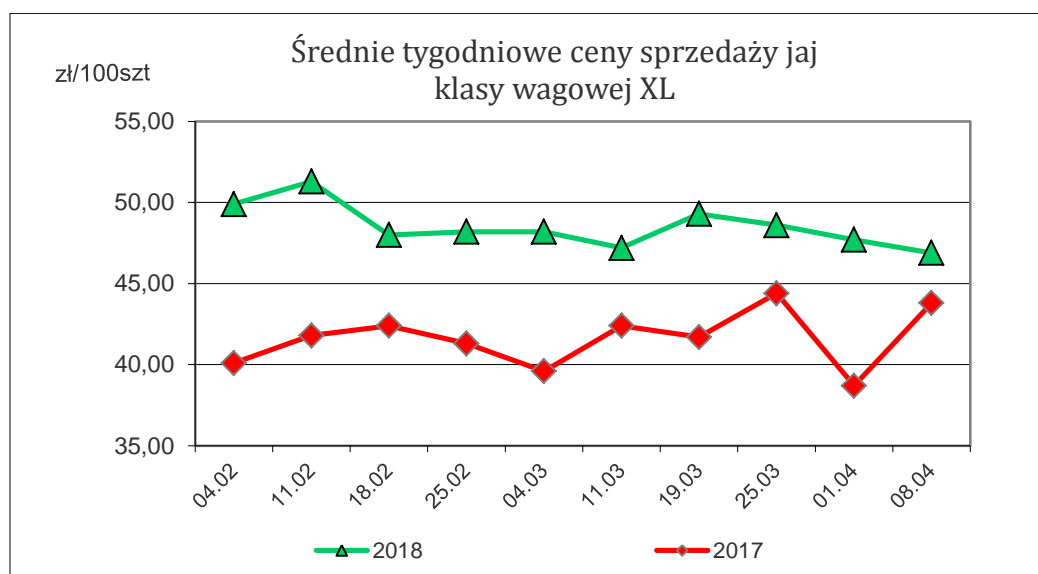
**NOTOWANIA CEN ZA OKRES: 02.04.2018 –08.04.2018 r.**

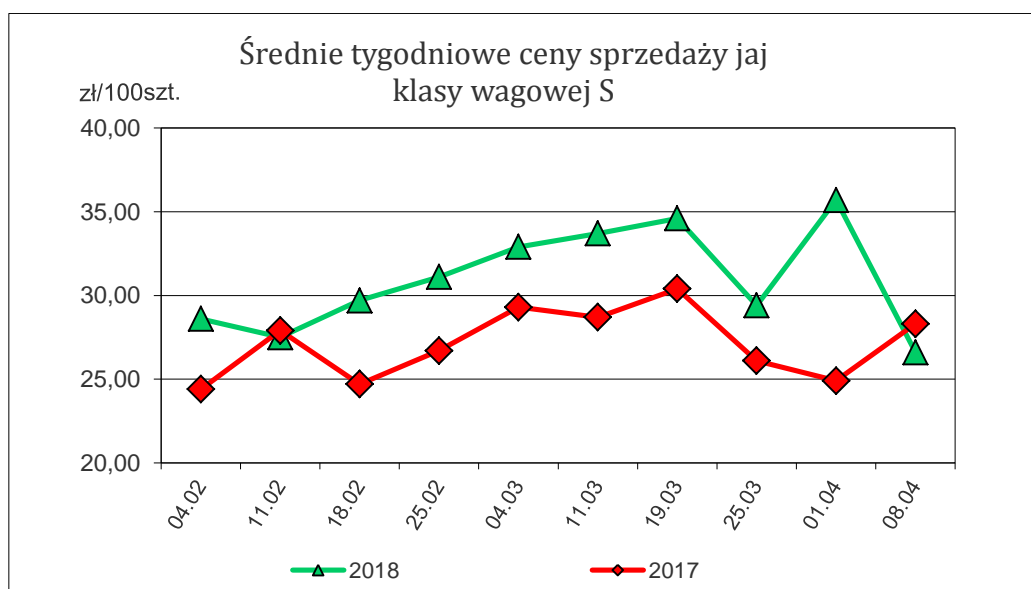
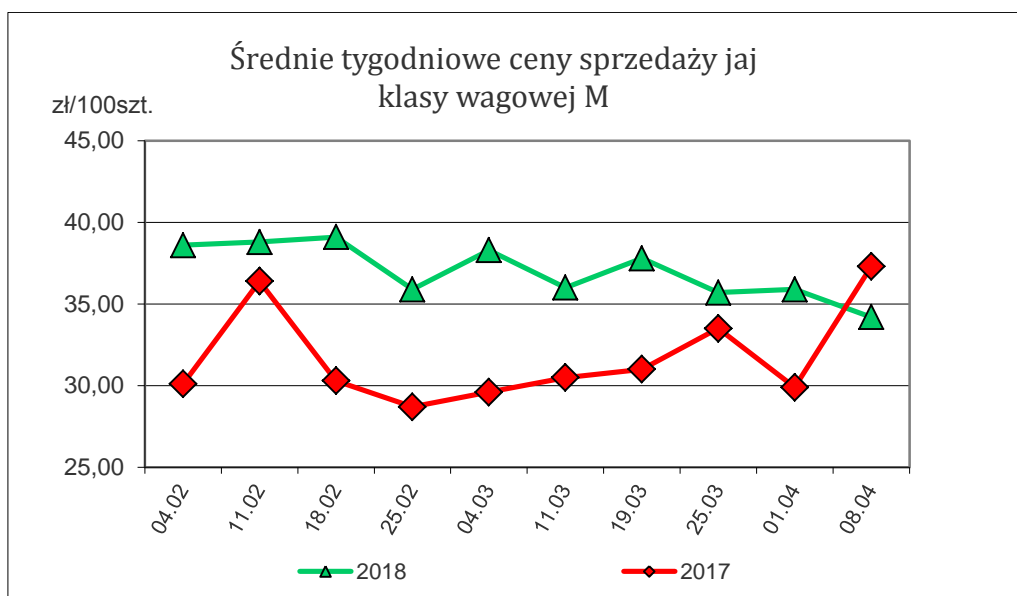
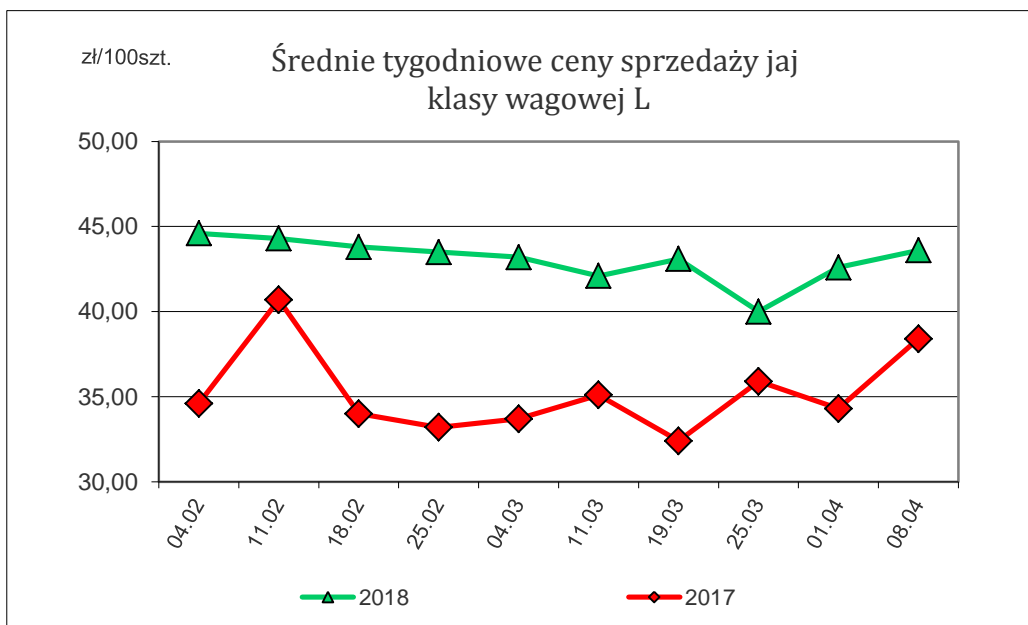
*Badanie cen skupu i sprzedaży prowadzone jest na reprezentatywnej grupie.  
Średnie ceny liczone są jako średnia ważona.*

**1. Ceny sprzedaży w zakładach pakowania jaj**

Średnie krajowe ceny sprzedaży jaj spożywczych klasy A w zakładach pakowania

TOWAR	Kategorie wagowe	Cena [zł/100szt]		Tygodniowa zmiana [%]
		2018-04-08	2018-04-01	
Jaja spożywcze	XL	46,90	47,70	-1,7
Jaja spożywcze	L	43,60	42,60	2,3
Jaja spożywcze	M	34,20	35,90	-4,7
Jaja spożywcze	S	26,60	35,70	-25,5



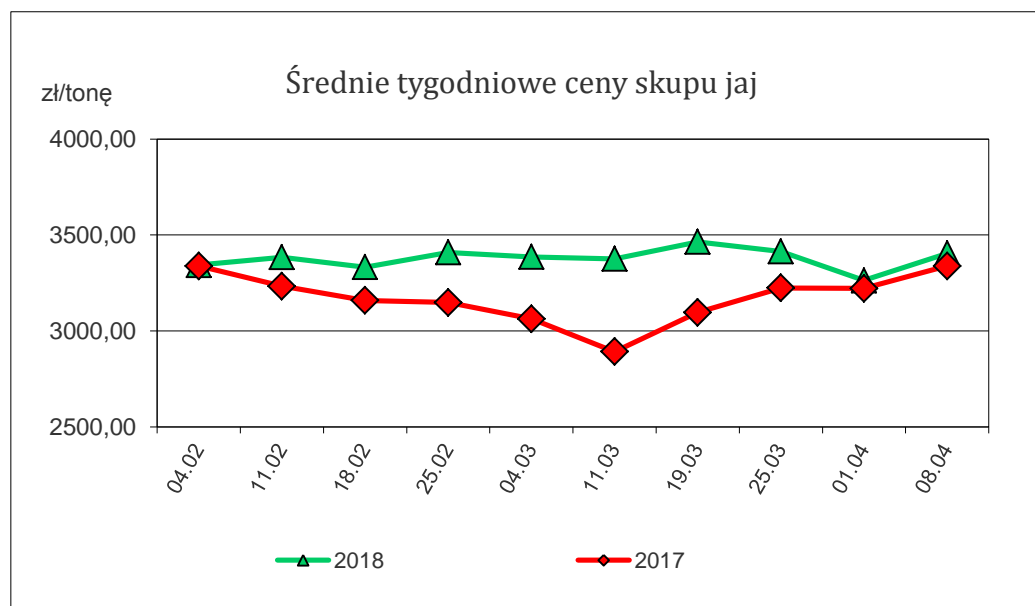


## 2. Ceny skupu jaj w zakładach przetwórstwa jaj za okres: 02.04.2018 – 08.04.2018 r.

Średnie krajowe ceny skupu jaj spożywczych w zakładach przetwórstwa

TOWAR	Cena [zł/ tonę]		Tygodniowa zmiana [%]
	2018-04-08	2018-04-01	
Jaja spożywcze do przetwórstwa	3 404	3 263	4,3

Uwaga: daty oznaczają ostatni dzień tygodnia, w którym notowane były ceny.



Polski handel jajami (PCN 0407) I 2018 r. (dane wstępne).

EKSPORT						IMPORT					
I 2017r.			I 2018r.			I 2017r.			I 2018r.		
Kraj	Wartość [tys. EUR]	Wolumen [tony]	Kraj	Wartość [tys. EUR]	Wolumen [tony]	Kraj	Wartość [tys. EUR]	Wolumen [tony]	Kraj	Wartość [tys. EUR]	Wolumen [tony]
<b>OGÓLEM</b>	<b>18 075</b>	<b>19 160</b>	<b>OGÓLEM</b>	<b>58 917</b>	<b>46 412</b>	<b>OGÓLEM</b>	<b>2 982</b>	<b>2 268</b>	<b>OGÓLEM</b>	<b>3 140</b>	<b>1 535</b>
Niemcy	5 259	5 653	Niemcy	30 561	24 257	Francja	578	52	Słowacja	845	200
Holandia	4 641	5 616	Holandia	12 945	10 703	Niemcy	570	555	Niemcy	743	440
Węgry	1 474	1 429	Włochy	6 206	5 207	Holandia	442	552	Francja	571	49
Francja	1 383	1 652	Belgia	2 329	1 784	Litwa	369	463	Republika Czeska	324	350
Republika Czeska	1 009	959	Rumunia	1 019	760	Węgry	307	162	Litwa	288	318
Rumunia	921	863	Węgry	1 006	773	Dania	272	179	Węgry	113	9
Belgia	793	903	Republika Czeska	911	681	Kanada	174	16	Holandia	108	65
Włochy	686	882	Białoruś	688	213	Lotwa	108	140			
Białoruś	417	126	Austria	629	461	Republika Czeska	104	68			
Wielka Brytania	304	210	Francja	592	445						
Litwa	274	181	Ukraina	564	181						
Chorwacja	169	144	Wielka Brytania	377	210						
Serbia	166	70	Szwajcaria	214	193						
Bulgaria	147	157	Irak	187	58						
Rosja	121	32	Chorwacja	165	123						
			Słowacja	140	106						

Źródło: Dane MF

Biuletyn „Rynek jaj spożywczych” ukazuje się w każdy czwartek

**Wydawca:**

Ministerstwo Rolnictwa i Rozwoju Wsi, ul. Wspólna 30; 00-930 Warszawa

Departament Rynków Rolnych

tel. (022) 623-16-33, fax (022) 623-27-06

Internet: [strona ZSRIR](http://strona.ZSRIR); E-mail: [biuletyn@minrol.gov.pl](mailto:biuletyn@minrol.gov.pl)

**Autor:**

Anna Pankiewicz, tel. (022) 623-16-33; E-mail: [anna.pankiewicz@minrol.gov.pl](mailto:anna.pankiewicz@minrol.gov.pl)

**Warunki otrzymywania biuletynu:**

Biuletyn udostępniany jest wszystkim zainteresowanym bezpłatnie.