


MINISTERSTWO ROLNICTWA I ROZWOJU WSI
ZINTEGROWANY SYSTEM ROLNICZEJ INFORMACJI RYNKOWEJ

Podstawa prawna : Ustawa z dnia 30 marca 2001 r. o rolniczych badaniach rynkowych
(Dz. U. z 2001 r. Nr 42, poz. 471 z późn. zm.)



RYNEK JAJ SPOŻYWCZYCH

Nr 17-18/2018

10 kwietnia 2018 r.

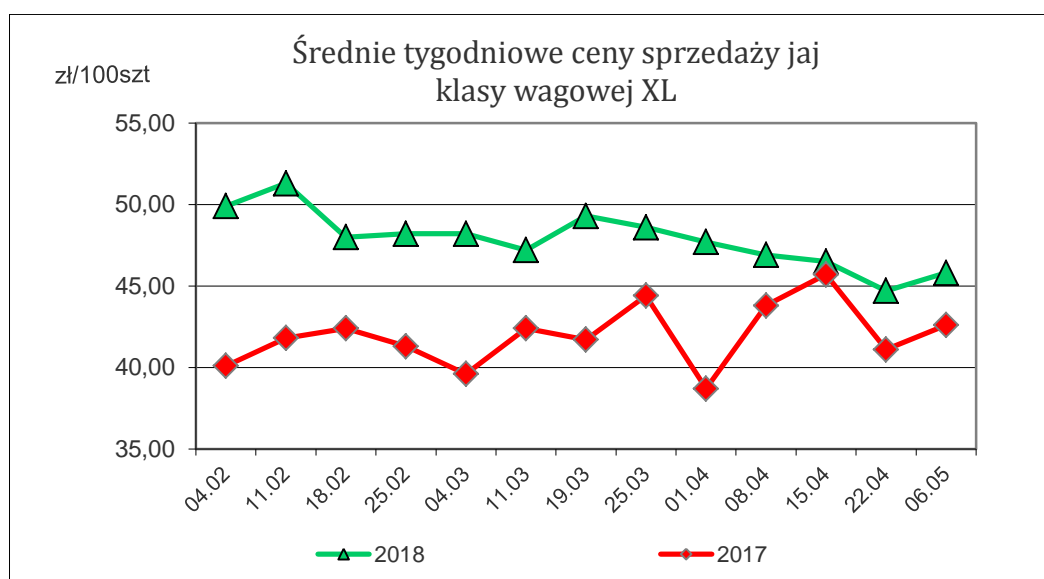
NOTOWANIA CEN ZA OKRES: 23.04.2018 –06.05.2018 r.

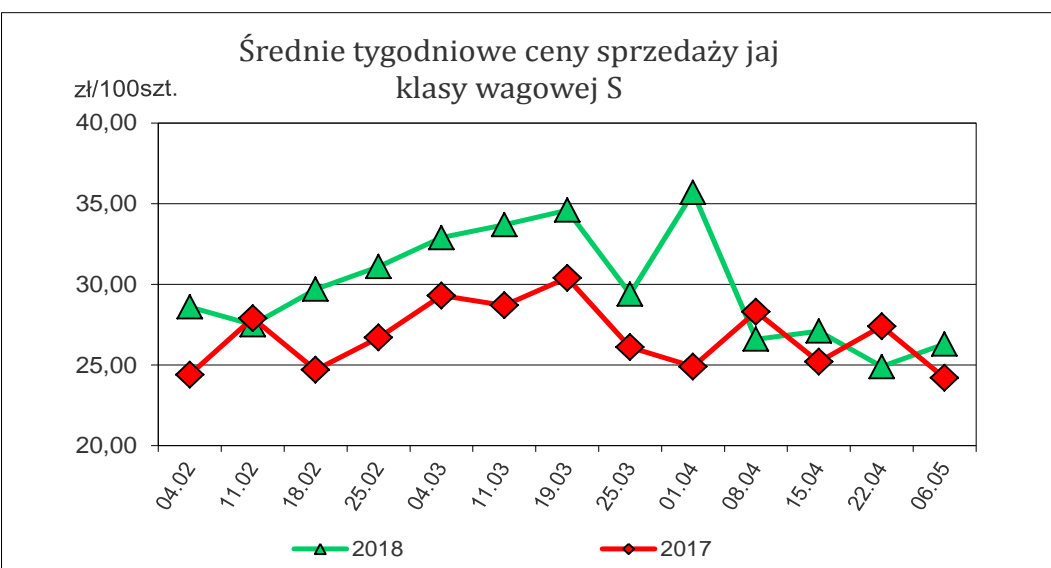
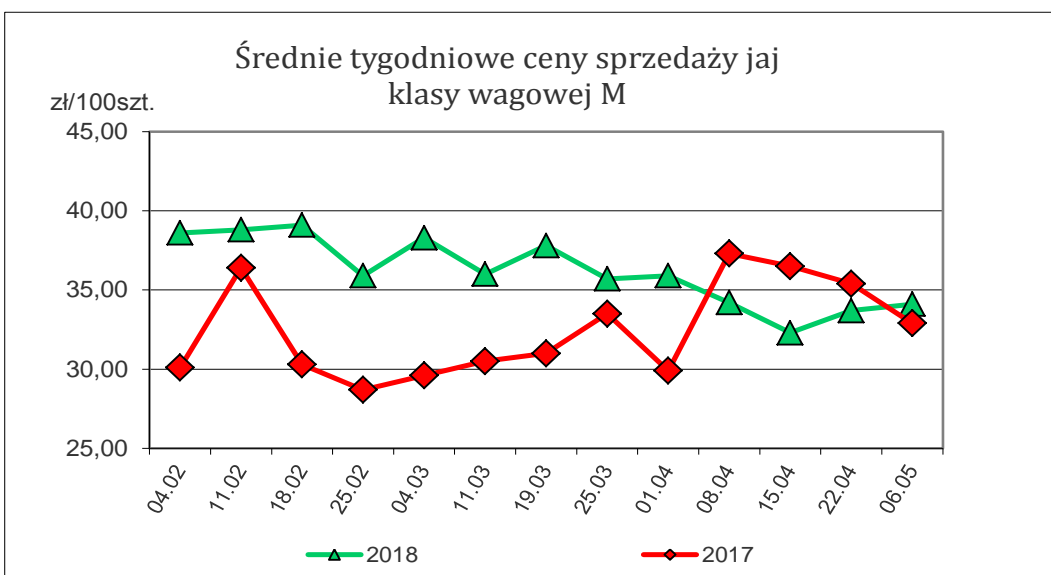
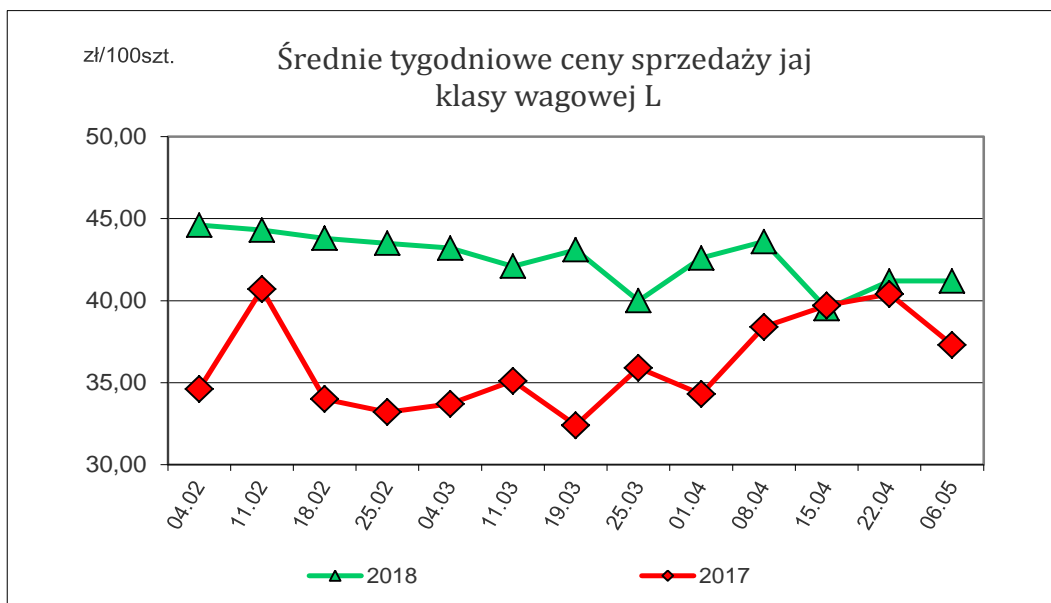
*Badanie cen skupu i sprzedaży prowadzone jest na reprezentatywnej grupie.
Średnie ceny liczone są jako średnia ważona.*

1. Ceny sprzedaży w zakładach pakowania jaj

Średnie krajowe ceny sprzedaży jaj spożywczych klasy A w zakładach pakowania

TOWAR	Kategorie wagowe	Cena [zł/100szt]		Tygodniowa zmiana [%]
		2018-05-06	2018-04-22	
Jaja spożywcze	XL	45,80	46,50	2,5
Jaja spożywcze	L	41,20	39,50	0,0
Jaja spożywcze	M	34,10	32,30	1,2
Jaja spożywcze	S	26,30	27,10	5,6



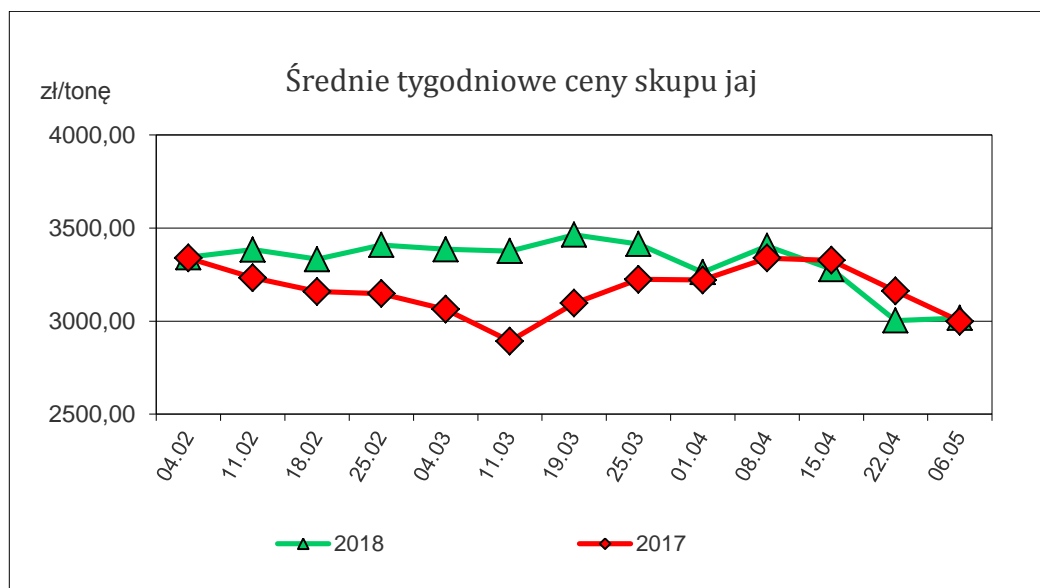


2. Ceny skupu jaj w zakładach przetwórstwa jaj za okres: 23.04.2018 – 06.05.2018 r.

Średnie krajowe ceny skupu jaj spożywczych w zakładach przetwórstwa

TOWAR	Cena [zł/ tonę]		Tygodniowa zmiana [%]
	2018-05-06	2018-04-22	
Jaja spożywcze do przetwórstwa	3 017	3 003	0,5

Uwaga: daty oznaczają ostatni dzień tygodnia, w którym notowane były ceny.



Polski handel jajami (PCN 0407) I - II 2018 r. (dane wstępne).

EKSPORT						IMPORT					
I-II 2017r.			I-II 2018r.			I-II 2017r.			I-II 2018r.		
Kraj	Wartość [tys. EUR]	Wolumen [tony]	Kraj	Wartość [tys. EUR]	Wolumen [tony]	Kraj	Wartość [tys. EUR]	Wolumen [tony]	Kraj	Wartość [tys. EUR]	Wolumen [tony]
OGÓLEM	34 087	35 718	OGÓLEM	84 154	66 574	OGÓLEM	5 716	4 119	OGÓLEM	5 352	3 078
Niemcy	9 856	10 364	Niemcy	38 003	30 083	Francja	1 257	115	Niemcy	1 566	934
Holandia	8 235	10 068	Holandia	19 967	16 683	Niemcy	1 004	1 011	Słowacja	1 029	190
Węgry	3 384	3 228	Włochy	8 042	6 690	Holandia	1 002	1 237	Francja	667	55
Republika Czeska	2 133	2 040	Belgia	3 583	2 806	Litwa	630	790	Litwa	589	656
Francja	2 075	2 446	Austria	1 837	1 452	Węgry	564	185	Republika Czeska	442	414
Rumunia	1 715	1 601	Republika Czeska	1 740	1 428	Dania	490	246	Holandia	403	245
Włochy	1 357	1 672	Litwa	1 439	1 093	Republika Czeska	251	113	Włochy	206	18
Belgia	1 112	1 292	Francja	1 327	1 037						
Wielka Brytania	706	513	Ukraina	1 174	376						
Bulgaria	518	528	Białoruś	1 150	354						
Białoruś	460	139	Rumunia	1 143	953						
Litwa	397	262	Wielka Brytania	1 096	791						
			Węgry	1 060	919						
			Irak	403	130						

Źródło: Dane MF

Biuletyn „Rynek jaj spożywczych” ukazuje się w każdy czwartek

Wydawca:

Ministerstwo Rolnictwa i Rozwoju Wsi, ul. Wspólna 30; 00-930 Warszawa

Departament Rynków Rolnych

tel. (022) 623-16-33, fax (022) 623-27-06

Internet: [strona ZSRIR](#); E-mail: biuletyn@minrol.gov.pl

Autor:

Anna Pankiewicz, tel. (022) 623-16-33; E-mail: anna.pankiewicz@minrol.gov.pl

Warunki otrzymywania biuletynu:

Biuletyn udostępniany jest wszystkim zainteresowanym bezpłatnie.