


MINISTERSTWO ROLNICTWA I ROZWOJU WSI
ZINTEGROWANY SYSTEM ROLNICZEJ INFORMACJI RYNKOWEJ

Podstawa prawna : Ustawa z dnia 30 marca 2001 r. o rolniczych badaniach rynkowych
 (Dz. U. z 2001 r. Nr 42, poz. 471 z późn. zm.)



RYNEK JAJ SPOŻYWCZYCH

Nr 19/2018

17 maja 2018 r.

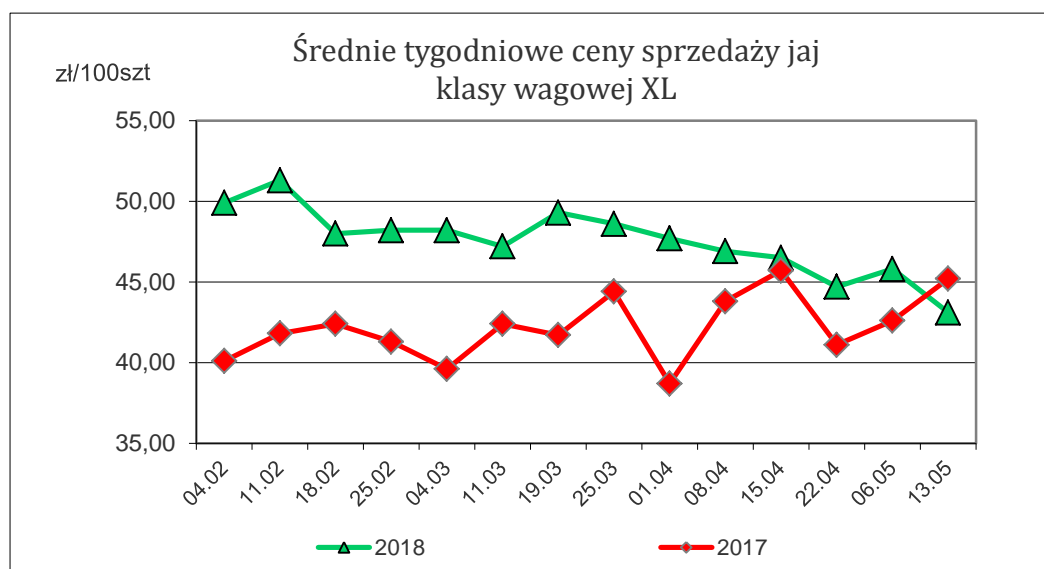
NOTOWANIA CEN ZA OKRES: 07.05.2018 –13.05.2018 r.

*Badanie cen skupu i sprzedaży prowadzone jest na reprezentatywnej grupie.
 Średnie ceny liczone są jako średnia ważona.*

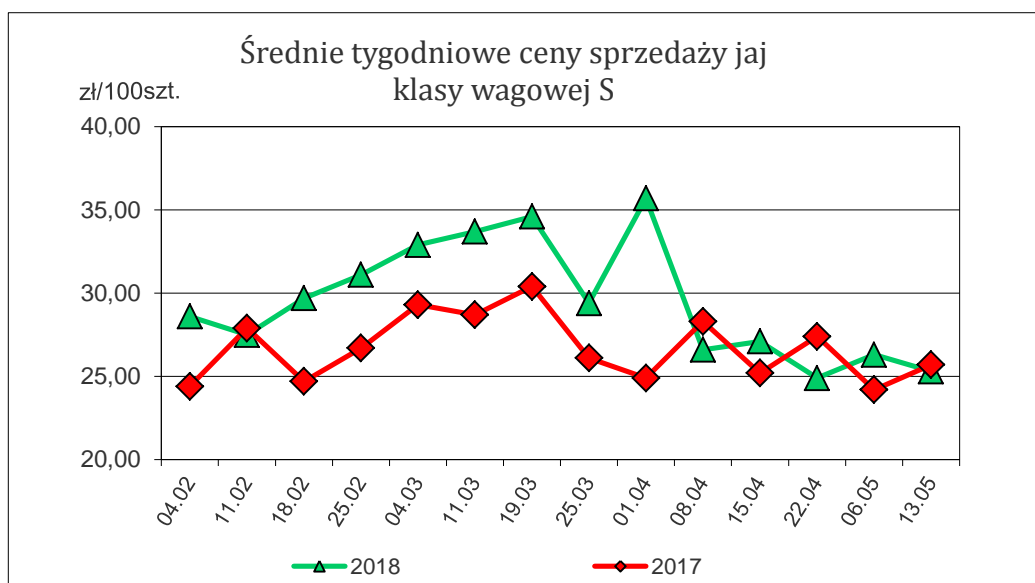
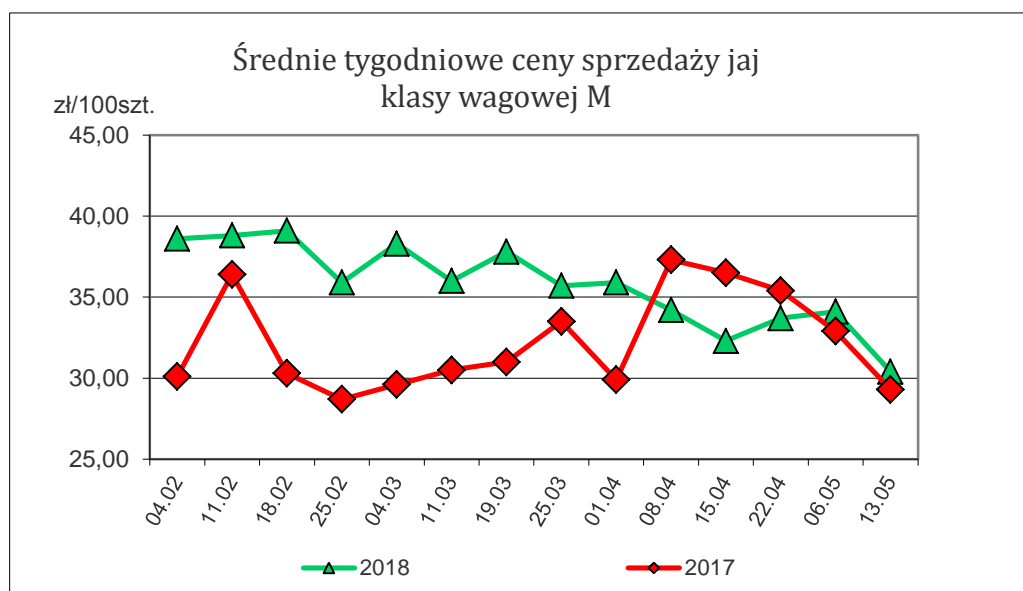
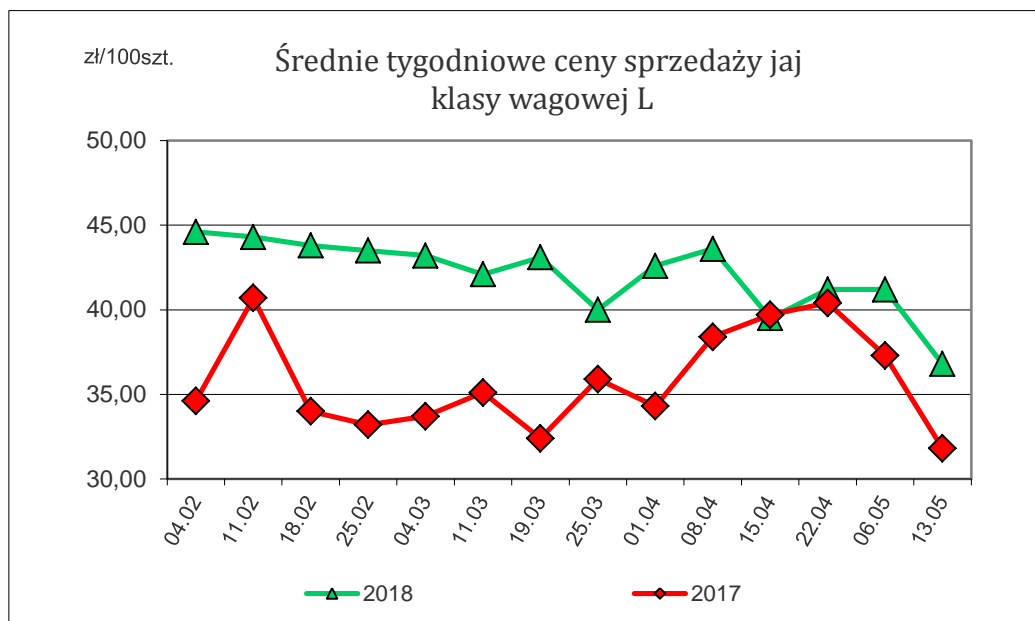
1. Ceny sprzedaży w zakładach pakowania jaj

Średnie krajowe ceny sprzedaży jaj spożywczych klasy A w zakładach pakowania

| TOWAR | Kategorie wagowe | Cena [zł/100szt] | | Tygodniowa zmiana [%] |
|----------------|------------------|------------------|------------|-----------------------|
| | | 2018-05-13 | 2018-05-06 | |
| Jaja spożywcze | XL | 43,10 | 45,80 | -5,9 |
| Jaja spożywcze | L | 36,80 | 41,20 | -10,7 |
| Jaja spożywcze | M | 30,40 | 34,10 | -10,9 |
| Jaja spożywcze | S | 25,30 | 26,30 | -3,8 |



Wykorzystanie możliwe wyłącznie z podaniem źródła

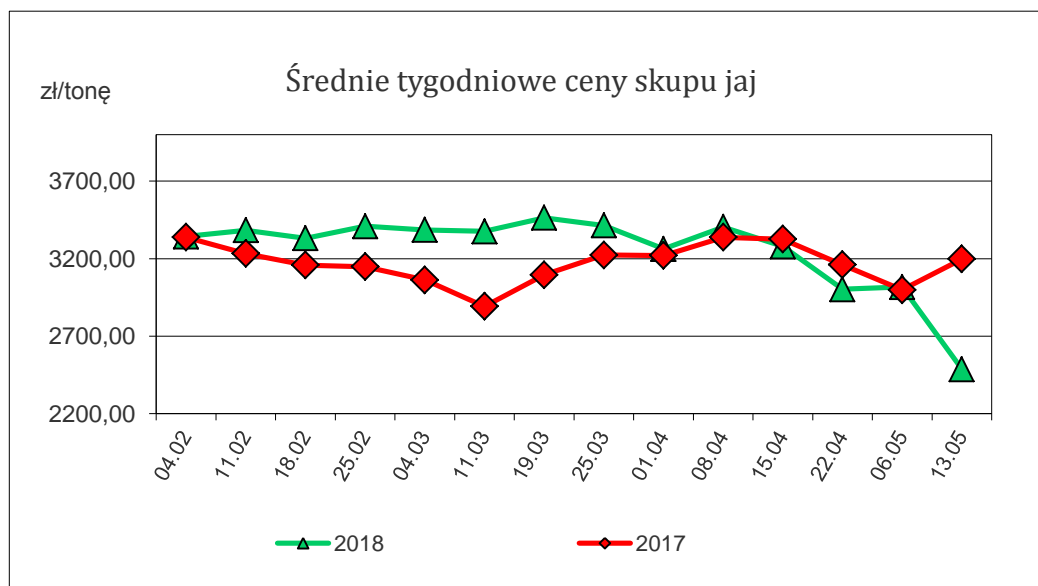


2. Ceny skupu jaj w zakładach przetwórstwa jaj za okres: 07.05.2018 – 13.05.2018 r.

Średnie krajowe ceny skupu jaj spożywczych w zakładach przetwórstwa

| TOWAR | Cena [zł/ tonę] | | Tygodniowa zmiana [%] |
|--------------------------------|-----------------|------------|-----------------------|
| | 2018-05-13 | 2018-05-06 | |
| Jaja spożywcze do przetwórstwa | 2 487 | 3 017 | -17,6 |

Uwaga: daty oznaczają ostatni dzień tygodnia, w którym notowane były ceny.



Polski handel jajami (PCN 0407) I - II 2018 r. (dane wstępne).

| EKSPORT | | | | | | IMPORT | | | | | |
|------------------|--------------------|----------------|------------------|--------------------|----------------|------------------|--------------------|----------------|------------------|--------------------|----------------|
| I-II 2017r. | | | I-II 2018r. | | | I-II 2017r. | | | I-II 2018r. | | |
| Kraj | Wartość [tys. EUR] | Wolumen [tony] | Kraj | Wartość [tys. EUR] | Wolumen [tony] | Kraj | Wartość [tys. EUR] | Wolumen [tony] | Kraj | Wartość [tys. EUR] | Wolumen [tony] |
| OGÓLEM | 34 087 | 35 718 | OGÓLEM | 84 154 | 66 574 | OGÓLEM | 5 716 | 4 119 | OGÓLEM | 5 352 | 3 078 |
| Niemcy | 9 856 | 10 364 | Niemcy | 38 003 | 30 083 | Francja | 1 257 | 115 | Niemcy | 1 566 | 934 |
| Holandia | 8 235 | 10 068 | Holandia | 19 967 | 16 683 | Niemcy | 1 004 | 1 011 | Słowacja | 1 029 | 190 |
| Węgry | 3 384 | 3 228 | Włochy | 8 042 | 6 690 | Holandia | 1 002 | 1 237 | Francja | 667 | 55 |
| Republika Czeska | 2 133 | 2 040 | Belgia | 3 583 | 2 806 | Litwa | 630 | 790 | Litwa | 589 | 656 |
| Francja | 2 075 | 2 446 | Austria | 1 837 | 1 452 | Węgry | 564 | 185 | Republika Czeska | 442 | 414 |
| Rumunia | 1 715 | 1 601 | Republika Czeska | 1 740 | 1 428 | Dania | 490 | 246 | Holandia | 403 | 245 |
| Włochy | 1 357 | 1 672 | Litwa | 1 439 | 1 093 | Republika Czeska | 251 | 113 | Włochy | 206 | 18 |
| Belgia | 1 112 | 1 292 | Francja | 1 327 | 1 037 | | | | | | |
| Wielka Brytania | 706 | 513 | Ukraina | 1 174 | 376 | | | | | | |
| Bulgaria | 518 | 528 | Białoruś | 1 150 | 354 | | | | | | |
| Białoruś | 460 | 139 | Rumunia | 1 143 | 953 | | | | | | |
| Litwa | 397 | 262 | Wielka Brytania | 1 096 | 791 | | | | | | |
| | | | Węgry | 1 060 | 919 | | | | | | |
| | | | Irak | 403 | 130 | | | | | | |

Źródło: Dane MF

Biuletyn „Rynek jaj spożywczych” ukazuje się w każdy czwartek

Wydawca:

Ministerstwo Rolnictwa i Rozwoju Wsi, ul. Wspólna 30; 00-930 Warszawa
Departament Rynków Rolnych

tel. (022) 623-16-33, fax (022) 623-27-06

Internet: [strona ZSRIR](#); E-mail: biuletyn@minrol.gov.pl

Autor:

Anna Pankiewicz, tel. (022) 623-16-33; E-mail: anna.pankiewicz@minrol.gov.pl

Warunki otrzymywania biuletynu:

Biuletyn udostępniany jest wszystkim zainteresowanym bezpłatnie.