

Rynek owoców i warzyw świeżych

Nr 21/2018

01 czerwca 2018 r.

NOTOWANIA W DNIACH: 21.05 – 01.06.2018 r.



Ceny skupu owoców i warzyw w spółdzielniach ogrodniczych.

28-29 V 2018 r. (zł/kg)							
Województwo	Buraczki czerwone	Cebula	Kapusta biała	Kapusta czerwona	Kapusta pekińska młoda	Marchew	Ogórki szklarniowe
łódzkie							
małopolskie	0,85	1,05-1,10	0,67	0,60-0,65	2,00-2,20	2,30-2,38	3,13-3,40
mazowieckie							
lubelskie							
podkarpackie	0,85-0,90	1,20-1,50	0,60	0,70-0,76	1,90	2,25-2,86	3,30-3,50
cena średnia	0,87	0,92	0,64	0,68	2,03	2,45	3,33
tydzień temu	0,98	0,75	0,65	0,72	2,13	2,50	3,41
rok temu	0,73	0,66	0,91	-	2,78	0,70	2,35
Województwo	Pieczarki	Pietruszka	Seler	Ziemniaki	Jablka	Truskawki deserowe	Truskawki przemysłowe odszypkowane
łódzkie					1,50	4,50	
małopolskie	5,00-5,24	5,43-7,00	2,06-3,00	0,40-0,50	2,20-2,67	3,50-4,00	4,00
mazowieckie					1,91		4,00
lubelskie							3,80
podkarpackie	4,00-5,00	5,85-7,75	2,00-2,40	0,42-0,50	2,35-2,40	3,50-4,00	
cena średnia	4,81	6,51	2,37	0,46	2,17	4,00	3,93
tydzień temu	4,81	6,28	2,49	0,46	2,18	5,00	-
rok temu	4,98	2,68	2,37	0,66	1,87	10,00	10,00

Źródło: IERiGŻ

Rynek owoców i warzyw świeżych

Ceny w zakładach przetwórczych zbierane 28-29 V 2018 r. (zł/kg)

Województwo	Truskawki odszypulkowane	Truskawki z szypulką	Rabarbar	Jabłka przemysłowe	Cebula biała obierana	Szpinak
dolnośląskie	3,70zł-3,90zł					
kujaw-pom.	3,80-4,30zł				0,80zł/k	
lubelskie	3,90-4,15zł	2,50-2,70	0,85-0,95zł	0,40-0,48zł	0,80zł	0,50zł/k
łódzkie						
małopolskie						
mazowieckie	4,00zł-4,30zł	2,40-2,65	1,10zł-1,35zł	0,50zł	0,83zł/k	0,52zł-0,68zł
podkarpackie	3,60-4,13zł		1,30zł-1,35zł			
podlaskie						
pomorskie						
śląskie						
świętokrzyskie						
warm.-mazur.						
wielkopol.	4,00zł	2,60-3,00zł			0,80zł	0,53zł
zach.-pom.						
cena średnia	3,70-4,15zł	2,57-3,00zł	0,85-1,21zł	0,42-0,49zł	0,82zł	0,57zł
tydzień temu	3,50-3,95zł	2,48-2,87zł	0,85-1,10zł	0,42-0,50zł	0,84zł	0,54zł
rok temu	-	-	2,46zł	0,42zł	0,60zł	0,48zł

Źródło: IERiGŻ

II. Średnie tygodniowe ceny producenta wybranych owoców i warzyw świeżych w zł/kg 21-27.05.2018 (21 tydzień)

Województwo/Towar	Mazowieckie			Świętokrzyskie*			Wielkopolskie		
	21.05-28.05.2018r. cena w zł/kg (szt*)	14.05-20.05.2018r. cena w zł/kg (szt*)	tygodniowa zmiana ceny w %	21.05-28.05.2018r. cena w zł/kg (szt*)	14.05-20.05.2018r. cena w zł/kg (szt*)	tygodniowa zmiana ceny w %	21.05-28.05.2018r. cena w zł/kg (szt*)	14.05-20.05.2018r. cena w zł/kg (szt*)	tygodniowa zmiana ceny w %
Jabłka (op.5-20 kg) Golden delicious (70/80mm)	1,73	1,73	0,0						
Jabłka (op.5-20 kg) Jonagold+Jonagored (70/80mm)	1,84	1,84	0,0	2,40	2,40	0,0			
Jabłka (op.5-20 kg) Idared (70/80mm)	1,93	1,93	0,0	2,40	2,40	0,0			
Jabłka (op.5-20 kg) Shampion (70/80mm)	1,85	1,85	0,0	2,20	2,20	0,0			
Jabłka (op.5-20 kg) Gala (65/70mm)	--	--	--	2,30	2,30	0,0			
Gruszki (op.5-20 kg) Lukaszówka (65/70 mm)	1,80	1,80	0,0	--	4,50	--			
Cebula żółta 40-80 mm; op.5-25 kg				1,40	1,40	0,0			
Cebula biała 40-80 mm op.5-25 kg	0,60	0,60	0,0	--	--	--	0,53	0,50	6,6
Marchew wszystkie odmiany pakowane luzem	1,50	1,50	0,0	0,70	0,70	0,0	2,23	2,01	11,1
Pietruszka korzeń op. 10 kg				5,00	5,00	0,0	6,50	6,14	5,9
Pomidory, typ okrągły; op. 5-6 kg				5,25	5,90	-11,0	1,94	2,90	-33,3
Ogórki, typ gładkie; op. 5-6 kg				1,80	2,00	-10,0	3,11	3,58	-13,3
Seler				1,30	1,30	0,0	2,14	2,14	-0,2
Salata masłowa za główkę				1,00	1,00	--			--
Szparagi biało/fioletowe >16mm							8,01	6,00	33,5
Burak ćwikłowy op. 10-15 kg				0,77	0,77	0,0	0,71	0,62	14,7
Kalafior 12-20 cm				3,50	3,60	--	--	--	--
Kapusta biała zł/kg				--	--	--	0,31	0,31	1,0
Rzodkiewka za pęczek 10 szt				--	--	--			
Ziemniaki (op. 15 kg)				0,70	0,70	0,0	--	0,72	--
Pieczarki 30-65 mm							4,60	4,60	0,0

III. Ceny hurtowe w dniach 29.05-01.06.2018r.

Miejscowość			Bronisze		Lublin		Łódź		Poznań		Wrocław	
Data notowania			2018-06-01		2018-05-29		2018-05-30		2018-05-30		2018-05-30	
Owoce		Jedn.	Min	Max	Min	Max	Min	Max	Min	Max	Min	Max
KRAJOWE												
Buraki ćwikłowe		kg	0,60	1,00	1,20	1,20	0,70	1,20	1,00	1,40	1,40	1,50
Buraki młode		pe czek	2,00	2,50								
Cebula biała		kg	0,65	0,85	1,00	1,00	0,73	1,13	1,20	2,40		
Cebula młoda		kg	3,75	5,00							5,00	5,00
Kalafior		szt.	4,00	5,00	6,00	6,00	3,00	5,00	4,00	5,50	4,00	4,00
Kapusta biała		kg	0,70	0,95	1,40	1,40	0,80	1,33			0,80	0,80
Kapusta młoda		szt.	2,00	3,00	2,50	3,50	1,50	3,50	2,20	3,50	2,00	2,00
Marchew		kg	2,20	2,50	3,20	3,80	2,00	3,20	1,50	2,80	2,50	3,00
Marchew młoda		pe czek	2,75	3,30	3,50	3,50	2,50	3,50	3,00	4,00		
Ogórki gruntowe		kg	2,00	3,00	3,00	3,50					3,00	3,00
Ogórki krótkie		kg	2,00	3,50	3,20	3,50	2,40	4,00	3,60	4,40	3,00	3,00
Pietruszka		kg	7,00	10,00	8,60	8,60	6,00	8,00	7,60	8,40	8,00	9,00
Pomidory		kg	2,00	3,00			2,50	4,17	3,00	3,83	3,00	3,00
Pory		kg	3,00	4,00	4,00	4,60	2,80	4,00			2,00	2,00
Rzodkiewka		pe czek	1,30	1,50	1,00	1,40	1,00	1,60	1,10	1,20	0,80	1,00
Salata		szt.	1,50	2,50	1,50	1,50	1,50	2,40	1,50	2,00		
Selery		kg	2,00	2,50	3,00	3,20	2,00	3,20	2,80	3,00	2,60	3,00
Ziemniaki		kg	0,35	0,80	0,67	0,67	0,40	0,73	0,47	0,80	0,50	0,60
Ziemniaki młode		kg	2,00	3,00			0,80	1,33	1,67	2,00	0,80	1,20
Boczniaki		kg	8,00	15,00	15,00	15,00					17,50	17,50
Pieczarki		kg	4,75	7,00	5,00	5,00	5,00	7,00	6,00	7,00	5,00	5,00
IMPORTOWANE												
Czosnek		kg	6,00	8,00	6,00	12,00						
Papryka czerwona		kg	10,00	12,00	11,60	12,60			11,00	1,30	12,00	13,00
Papryka zielona		kg	7,00	8,00			8,50	9,00	9,00	11,00	5,00	5,00
Papryka żółta		kg	10,00	12,00			10,00	15,00	9,60	12,00	10,00	10,00
Pomidory		kg			2,50	3,67						
Pory		kg	4,50	6,00					4,50	5,00		
Salata		szt.									1,60	1,60
Ziemniaki młode		kg	1,60	2,30	2,20	3,00						

Miejscowość			Bronisze		Lublin		Łódź		Poznań		Wrocław	
Data notowania			2018-06-01		2018-05-29		2018-05-30		2018-05-30		2018-05-30	
Owoce	Odm.	Jedn.	Min	Max	Min	Max	Min	Max	Min	Max	Min	Max
KRAJOWE												
Cześć		kg	3,00	10,00	8,00	10,00	4,00	10,00	10,00	12,00	4,00	7,00
Gruszki		kg	3,33	4,50	3,50	5,00	2,50	4,50	5,00	5,50	4,00	4,50
Jabłka												
	Alwa	kg	2,00	3,00								
	Boiken	kg	2,50	3,30								
	Boskoop	kg			5,33	5,33			6,00	7,00		
	Cortland	kg	2,50	3,00			2,67	4,67				
	Gala	kg	2,00	2,75					2,00	3,00		
	Golden	kg	2,20	3,00	2,33	2,33						
	Idared	kg			2,33	2,33	2,00	2,67				
	Jonagold	kg	1,85	2,67								
	Jonagored	kg					2,00	2,67	2,33	3,33		
	Ligol	kg	1,85	2,67	2,67	3,00	2,33	2,67				
	Lobo	kg	2,50	3,00	3,00	3,67	2,67	4,33	3,33	4,67		
	Rubin	kg							2,00	3,00		
	Szampion	kg	2,00	3,00	2,33	3,00	2,00	2,67	2,67	3,67		
Maliny		kg	40,00	50,00								
Truskawki		kg	4,00	6,00	4,50	5,00	3,00	6,00	5,00	8,00	4,00	6,00
IMPORTOWANE												
Ananasy		szt.	4,50	7,00	5,00	5,50	5,00	10,00			5,00	5,00
Banany		kg	3,10	4,35	3,11	3,73	2,78	5,00	3,61	4,56	4,00	4,50
Brzoskwinie		kg	5,00	8,00	6,00	6,00	8,00	11,00				
Cytryny		kg	9,00	11,00	9,50	11,00	9,00	12,00	11,00	11,50	8,00	9,50
Grejpfruty		kg	3,00	12,00	4,50	4,80	5,00	6,07	5,00	6,29	6,00	6,00
Gruszki		kg	4,75	9,00			5,00	6,67	5,00	6,00	4,50	4,50
Jabłka		kg	6,30	6,86					4,00	6,00		
Mandarynki		kg	5,50	10,00	4,00	7,00	5,50	7,00	7,00	8,00	2,50	3,50
Morele		kg	6,00	9,00	8,00	8,00	12,00	14,00	7,00	8,00		
Nektarynki		kg	5,00	8,00	6,00	6,00	8,00	11,00				
Pomarańcze		kg	3,00	6,00	3,20	5,00	4,00	4,50	4,50	5,50	3,00	4,50
Sliwki		kg	11,00	15,00					12,00	16,00		
Winogrona		kg	9,00	12,00	10,00	16,00	8,89	11,11	12,86	14,29	14,50	25,00

Zmiany cen hurtowych dla wybranego asortymentu owoców i warzyw

Produkt	Jedn.	Cena zł/jedn				Zmiany ceny (%)							
		01-06-2018		24-05-2018		w stosunku do poprzedniego notowania*)		2 tyg.		3 tyg.		4 tyg.	
		Min	Max	Min	Max	Min	Max	Min	Max	Min	Max	Min	Max
1	2	3	4	5	6	7	8	9	10	11	12	13	14
Warzywa krajowe													
<i>Warzywa krajowe</i>													
Buraki ćwikłowe	kg	0,60	1,50	0,60	1,50	0,0	0,0	0,0	7,1	0,0	7,1	0,0	7,1
Buraki młode	peczek	2,00	2,50	1,75	2,50	14,3	0,0	14,3	-9,1	33,3	0,0		
Boczniki	kg	8,00	17,50	8,00	17,50	0,0	0,0	0,0	0,0	0,0	0,0	0,0	0,0
Cebula biała	kg	0,65	2,40	0,53	2,40	21,9	0,0	21,9	0,0	21,9	0,0	44,4	0,0
Kapusta biała	kg	0,70	1,40	0,53	1,00	31,3	40,0	75,0	75,0	75,0	75,0	55,6	75,0
Marchew	kg	1,50	3,80	1,50	3,20	0,0	18,8	0,0	26,7	0,0	52,0	7,1	52,0
Marchew młoda	peczek	2,50	4,00	3,50	4,50	-28,6	-11,1	-28,6	-16,7	-28,6	-16,7		
Ogórki gruntowe	kg	2,00	3,50	4,00	6,00	-50,0	-41,7	-50,0	-30,0	-60,0	-50,0	-63,6	-46,2
Ogórki krótkie	kg	2,00	4,40	3,00	4,60	-33,3	-4,3	-33,3	-12,0	-44,4	-21,4	-50,0	-20,0
Pieczarki	kg	4,75	7,00	4,75	7,00	0,0	0,0	0,0	0,0	0,0	0,0	0,0	0,0
Pietruszka	kg	6,00	10,00	6,00	9,00	0,0	11,1	0,0	11,1	0,0	11,1	0,0	11,1
Pomidory	kg	2,00	4,17	2,20	4,50	-9,1	-7,4	-24,5	-10,7	-50,0	-32,4	-60,0	-47,9
Rzodkiewka	peczek	0,80	1,60	0,80	2,00	0,0	-20,0	14,3	14,3	6,7	6,7	0,0	6,7
Salata	szt.	1,50	2,50	1,50	2,50	0,0	0,0	20,0	4,2	100,0	-16,7	20,0	0,0
Selery	kg	2,00	3,20	2,00	3,20	0,0	0,0	0,0	0,0	0,0	0,0	0,0	6,7
Ziemniaki	kg	0,35	0,80	0,35	0,80	0,0	0,0	0,0	0,0	0,0	0,0	-12,5	0,0
Ziemniaki młode	kg	0,80	3,00	2,00	5,00	-60,0	-40,0	-84,0	-62,5				
Owoce krajowe													
Czereśnie	kg	3,00	12,00	3,00	10,00	0,0	20,0						
Gruszki	kg	2,50	5,50	2,50	5,50	0,0	0,0	0,0	0,0	0,0	0,0	-24,9	0,0
Jabłka:													
<i>Boskoop</i>	kg	5,33	7,00	4,00	7,00	33,3	0,0	60,1	0,0	-11,2	0,0	-11,2	0,0
<i>Cortland</i>	kg	2,50	4,67	2,50	4,67	0,0	0,0	0,0	0,0	-6,2	0,0	-37,5	-12,5
<i>Gala</i>	kg	2,00	3,00	2,00	3,00	0,0	0,0	0,0	0,0	0,0	0,0	0,0	0,0
<i>Golden</i>	kg	2,20	3,00	2,20	3,00	0,0	0,0	0,0	0,0	0,0	0,0	0,0	0,0
<i>Idared</i>	kg	2,00	2,67	2,00	2,67	0,0	-0,1	0,0	-0,1	50,4	0,0	0,0	33,3
<i>Jonagold</i>	kg	1,85	2,67	1,85	2,67	0,0	0,0	0,0	0,0	0,0	0,0	0,0	0,0
<i>Ligol</i>	kg	1,85	3,00	1,85	2,67	0,0	12,4	0,0	0,0	0,0	12,4	0,0	12,4
<i>Lobo</i>	kg	2,50	4,67	2,50	4,67	0,0	0,0	0,0	0,0	-6,2	0,0	-16,7	0,0
<i>Rubin</i>	kg	2,00	3,00	2,00	3,00	0,0	0,0	0,0	0,0	0,0	0,0	0,0	0,0
<i>Szampion</i>	kg	2,00	3,67	2,00	3,67	0,0	0,0	0,0	0,0	0,0	0,0	0,0	0,0
Maliny	kg	40,00	50,00	50,00	62,00	-20,0	-19,4	-23,1	-30,6	-36,5	-30,6	-36,5	-28,6
Truskawki	kg	3,00	8,00	3,00	10,00	0,0	-20,0	20,0	-38,5	-76,9	-71,4	-83,3	-68,0
Warzywa importowane													
Czosnek	kg	6,00	12,00	4,00	12,00	50,0	0,0	0,0	50,0	0,0	20,0	0,0	20,0
Papryka czerwona	kg	10,00	13,00	6,50	14,00	53,8	-7,1	53,8	-13,3	66,7	0,0	78,6	35,4
Papryka zielona	kg	5,00	11,00	7,00	11,00	-28,6	0,0	-28,6	-15,4	-16,7	22,2	-16,7	15,8
Papryka żółta	kg	9,60	15,00	6,50	15,00	47,7	0,0	47,7	0,0	42,2	15,4	71,4	56,3
Pomidory	kg	2,50	3,67	3,30	3,60	-24,2	1,9	-31,9	-21,4	-42,3	-26,6	-37,5	-38,8
Pory	kg	4,50	6,00	3,50	5,00	28,6	20,0	95,7	25,0	95,7	25,0	95,7	25,0
Salata	szt.	1,60	1,60	1,60	1,60	0,0	0,0	6,7	6,7	-20,0	-57,9	-5,9	-42,9
Ziemniaki młode	kg	1,60	3,00	2,30	3,50	-30,4	-14,3	-43,9	-14,3	-23,8	-25,0	-11,1	0,0
Owoce importowane													
Ananasy	kg	4,50	10,00	4,30	10,00	4,7	0,0	12,5	0,0	12,5	0,0	12,5	42,9
Banany	kg	2,78	5,00	2,78	5,00	0,0	0,0	-4,2	0,0	-3,5	0,0	-16,6	-5,7
Brzoskwinie	kg	5,00	11,00	6,00	11,00	-16,7	0,0	-44,4	-21,4	-58,3	-35,3		
Grejpfruty	kg	3,00	12,00	3,00	12,00	0,0	0,0	0,0	0,0	0,0	0,0	-14,3	0,0
Gruszki	0	4,50	9,00	4,00	9,00	12,5	0,0	-5,3	35,0	-5,3	35,0	0,0	42,9
Jabłka	kg	4,00	6,86	4,00	6,86	0,0	0,0	0,0	0,0	0,0	0,0	0,0	0,0
Mandarynki	kg	2,50	10,00	3,00	10,00	-16,7	0,0	-28,6	0,0	-34,2	0,0	-28,6	0,0
Morele	kg	6,00	14,00	8,50	14,00	-29,4	0,0	-50,0	-22,2	87,5	0,0		
Nektarynki	kg	5,00	11,00	2,50	11,00	100,0	0,0	-37,5	-21,4	-58,3	-35,3		
Pomarańcze	kg	3,00	6,00	3,00	6,00	0,0	0,0	0,0	0,0	0,0	-14,3	0,0	-14,3
Sliwki	kg	11,00	16,00	11,00	16,00	0,0	0,0	-8,3	0,0	-8,3	0,0	-8,3	6,7
Winogrona	kg	8,89	25,00	8,89	14,29	0,0	75,0	0,0	75,0	0,0	75,0	-1,2	75,0

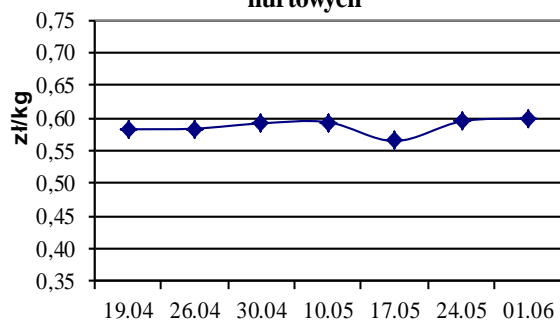
* data wydania biuletynu

Źródło: Obliczenia własne na podstawie danych pochodzących z giełd i rynków hurtowych.

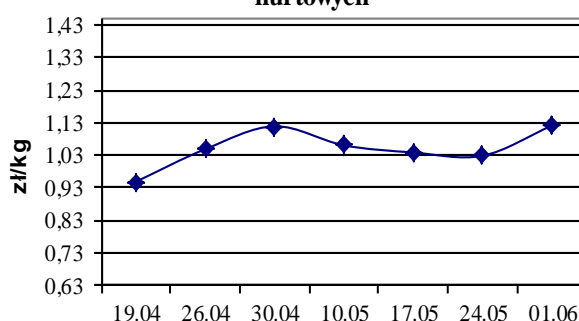
**) Zmiana ceny minimalnej w stosunku do poprzedniego notowania w % = [(kolumna 3-kolumna 5)/kolumna 5]x100
Zmiana ceny maksymalnej w stosunku do poprzedniego notowania w % = [(kolumna 4-kolumna 6)/kolumna 6]x1

ŚREDNIE CENY OWOCÓW I WARZYW NA RYNKACH HURTOWYCH

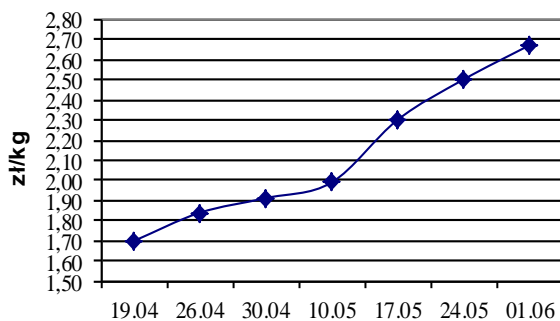
Średnie ceny ziemniaków na rynkach hurtowych



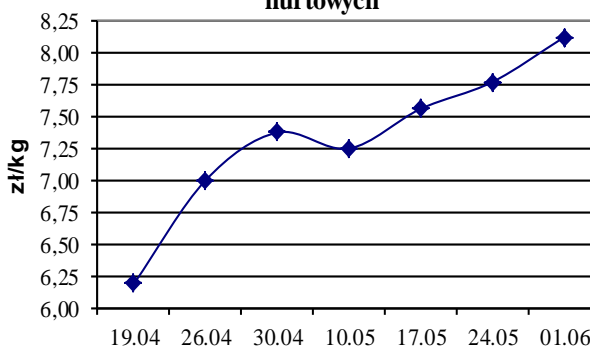
Średnie ceny cebuli białej na rynkach hurtowych



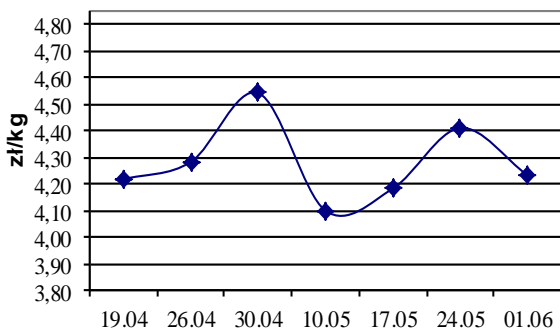
Średnie ceny marchwi na rynkach hurtowych



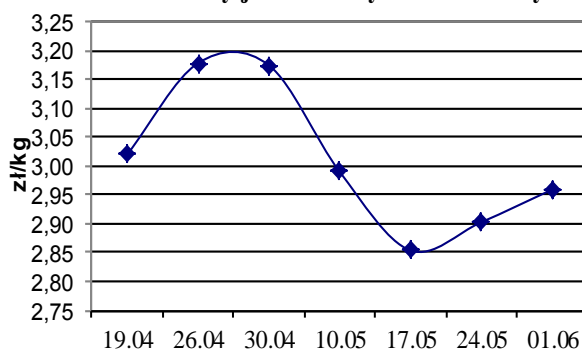
Średnie ceny pietruszki na rynkach hurtowych



Średnie ceny gruszek na rynkach hurtowych



Średnie ceny jabłek na rynkach hurtowych



Średnie ceny na targowiskach

Średnie ceny targowiskowe ziemniaków i cebuli białej wg województw w 2018 r.

(daty podane w tabeli oznaczają ostatni dzień analizowanego tygodnia)

Województwo	Ziemniaki jadalne wczesne			Ziemniaki jadalne			Cebula biała		
	Cena w zł/kg		Tygodniowa zmiana w [%]	Cena w zł/dt		Tygodniowa zmiana w [%]	Cena w zł/kg		Tygodniowa zmiana w [%]
	21.05-27.05 2018	14.05-20.05 2018		21.05-27.05 2018	07.05-13.05 2018		21.05-27.05 2018	07.05-13.05 2018	
DOLNOŚLĄSKIE	3,75	--	--	96,67	95,00	1,8	2,02	2,00	1,0
KUJAWSKO-POMORSKIE	3,13	3,80	-17,6	64,75	62,00	4,4	1,43	1,14	25,4
LUBELSKIE	3,63	3,50	3,7	68,25	62,40	9,4	1,61	1,59	1,3
LUBUSKIE	3,50	3,50	0,0	90,00	100,00	-10,0	2,00	2,00	--
LÓDZKIE	3,00	3,00	0,0	72,43	78,38	-7,6	1,83	1,54	18,8
MAŁOPOLSKIE	3,50	--	--	55,80	58,00	-3,8	1,24	1,09	13,8
MAZOWIECKIE	3,50	--	--	58,05	59,33	-2,2	2,09	1,66	25,9
OPOLSKIE	3,50	--	--	102,50	107,00	-4,2	2,38	1,99	19,6
PODKARPACKIE	4,00	4,50	-11,1	79,17	79,17	0,0	1,46	1,39	5,0
PODLASKIE	3,25	3,41	-4,7	66,20	65,58	0,9	1,78	1,81	-1,7
POMORSKIE	--	--	--	96,33	95,50	0,9	1,99	1,99	0,0
ŚLĄSKIE	--	--	--	89,90	91,50	-1,7	1,74	1,71	1,8
ŚWIĘTOKRZYSKIE	--	--	--	33,75	38,75	-12,9	0,80	0,97	-17,5
WARMIŃSKO-MAZURSKIE	--	--	--	90,00	91,00	-1,1	0,95	0,95	0,0
WIELKOPOLSKIE	4,00	--	--	89,50	87,50	2,3	1,58	1,74	-9,2
ZACHODNIOPOMORSKIE	--	--	--	90,00	90,00	0,0	2,30	2,13	8,0

*) zł/dt

**) zł/kg

1/ Informacje dot. cen skupu dostarczane są przez IER i GŻ

2/ Informacje dot. cen producenta dostarczane są przez KRIR

3/ Informacje dot. cen hurtowych dostarczone są przez przedstawicieli niżej wymienionych rynków hurtowych i ośrodków doradztwa rolniczego.

Warszawski Rolno-Spożywczy Rynek Hurtowy S.A. – **Bronisze** – www.bronisze.com.pl; Lubelski Rynek Hurtowy S.A. – **Lublin** – www.elizowka.pl, Wielkopolska Gildia Rolno-Ogrodnicza S.A. – **Poznań** – www.wgro.com.pl; Podkarpackie Centrum Hurtowe Agrohurt S.A. – **Rzeszów** – www.mgrt.rzeszow.pl; Sandomierski Ogrodniczy Rynek Hurtowy S.A. – **Sandomierz** – www.gieldasan.pl; Dolnośląski Ośrodek Doradztwa Rolniczego we Wrocławiu – **Wrocław**, Rolno-Spożywczy Rynek Hurtowy „gielda Kaliska” S.A. - **Kalisz** – www.gieldakaliska.pl

4/ Informacje dot. cen targowiskowych ziemniaków i cebuli dostarczone są przez pracowników ośrodków doradztwa rolniczego.

Wydawca: Ministerstwo Rolnictwa i Rozwoju Wsi; 00-930 Warszawa ul. Wspólna 30
tel. (022) 623 27 67; fax (022) 623 27 06, 623 27 07

Adres internetowy: [strona ZSRIR](http://strona.ZSRIR); **E-mail:** Biuletyn@minrol.gov.pl

Autor: Tomasz Chruśliński tel. (022) 623-27-67; E-mail: Tomasz.Chruslinski@minrol.gov.pl,

Warunki dostępu do publikacji:

Tygodnik jest udostępniany zainteresowanym osobom bezpłatnie.

Rynek owoców i warzyw świeżych - ukazuje się w każdy czwartek.

Osoby zainteresowane regularnym otrzymywaniem publikacji muszą zgłosić zamówienie na adres Departamentu Rynków Rolnych

Informacje o poziomie cen hurtowych niżej wymienionych produktów można uzyskać na stronie internetowej rynków hurtowych

brokuły, brukselka, cebula czerwona, cukinia, cykoria, fasola “Jaś”, fasola biała, fasola szparagowa, kapusta czerwona, kapusta kiszona, kapusta pekińska, kapusta włoska, koperek, nać pietruszki, ogórki kiszane, rzodkiew biała, szczypiorek, włoszczyzna, agrest, aronia, borówka amerykańska, morele, orzechy laskowe, orzechy włoskie, ananasy, klementynki, kokosy, melony, morele.