

MINISTERSTWO ROLNICTWA I ROZWOJU WSI
ZINTEGROWANY SYSTEM ROLNICZEJ INFORMACJI RYNKOWEJ

Podstawa prawna : Ustawa z dnia 30 marca 2001 r. o rolniczych badaniach rynkowych
 (Dz. U. z 2001 r. Nr 42, poz. 471 z późn. zm.)

RYNEK ROŚLIN OLEISTYCH



Nr 17-18/2018

10 maja 2018 r.

NOTOWANIA CEN ZA OKRES: 23.04.2018 – 06.05.2018 r.

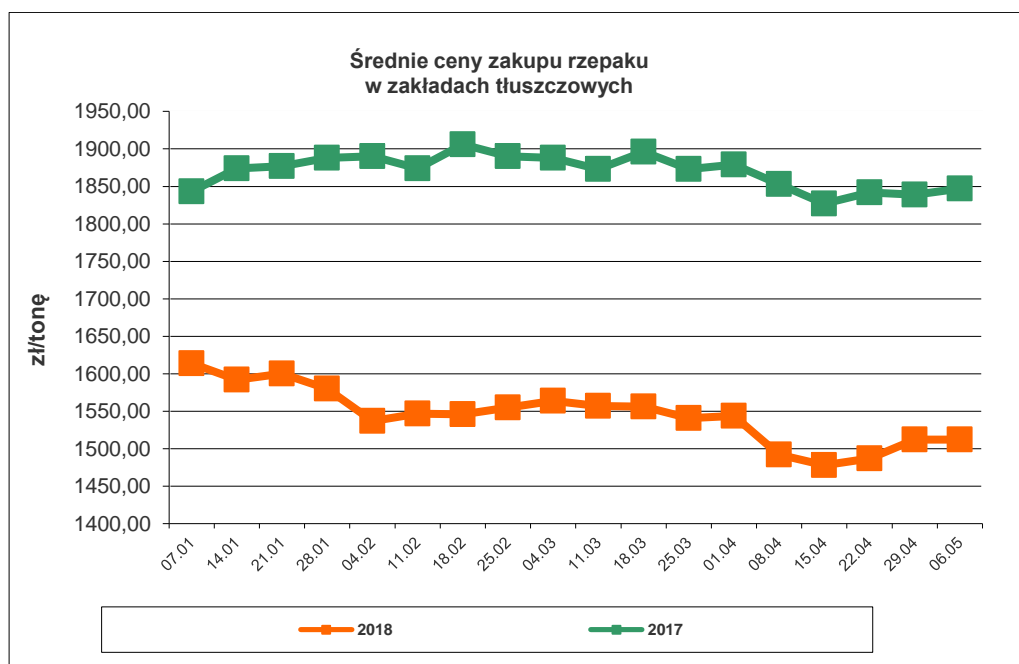
*Badanie cen zakupu i sprzedaży prowadzone jest na reprezentatywnej grupie.
 Średnie ceny liczone są jako średnia ważona.*

1. Cena zakupu nasion rzepaku w zakładach tłuszczowych

Średnia krajowa cena zakupu netto nasion rzepaku w zakładach tłuszczowych*

TOWAR	CENA [zł/tonę]			Tyg. zm. ceny	Rocz. zm. ceny
	06.05.2018	22.04.2018	07.05.2017	[%]	[%]
Nasiona rzepaku	1 512	1 487	1 840	1,7	-17,8

- Cena wyliczona jako średnia cena rzepaku zakupionego w ramach zawartych kontraktów i poza nimi.

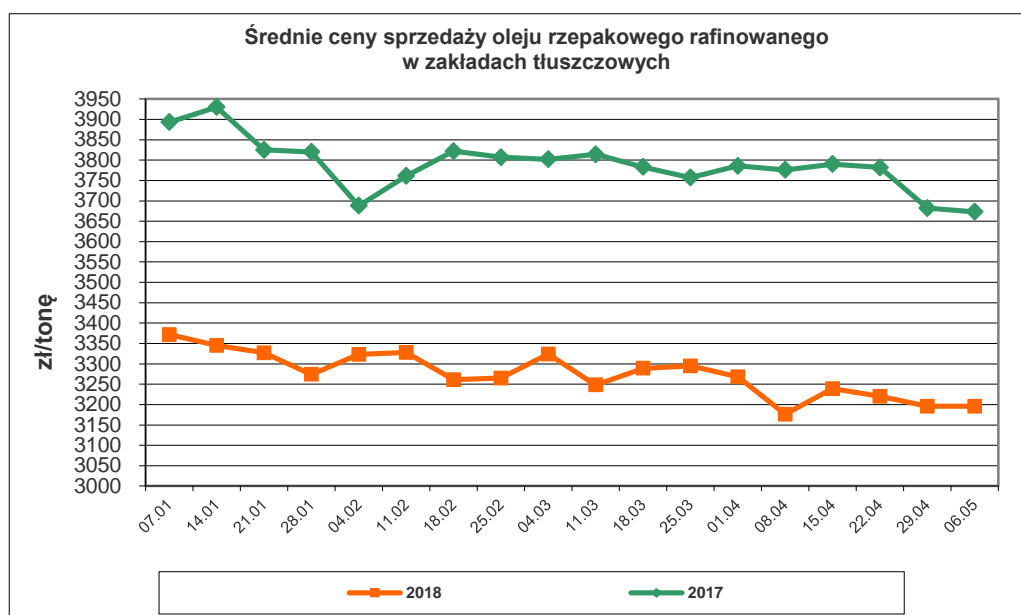


Wykorzystanie możliwe wyłącznie z podaniem źródła

2. Ceny sprzedaży oleju rzepakowego, śruty rzepakowej oraz makuchu rzepakowego

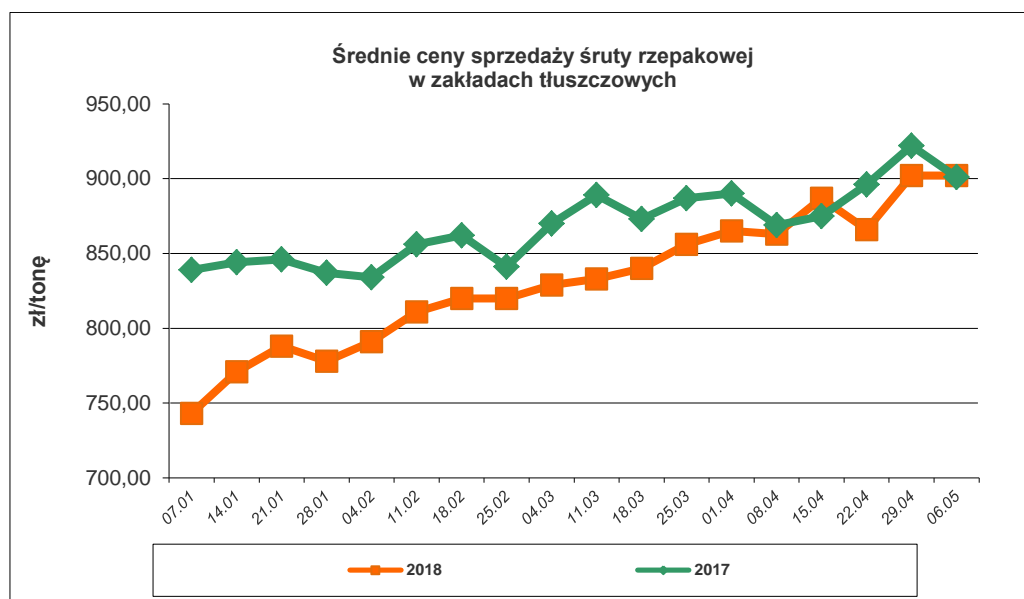
Średnia krajowa cena sprzedaży netto oleju rafinowanego

TOWAR	CENA [zł/tonę]			Tyg. zm. ceny	Rocz. zm. ceny
	06.05.2018	22.04.2018	07.05.2017	[%]	[%]
Olej rzepakowy rafinowany	3 196	3 220	3 681	-0,7	-13,3



Średnia krajowa cena sprzedaży netto śruty rzepakowej

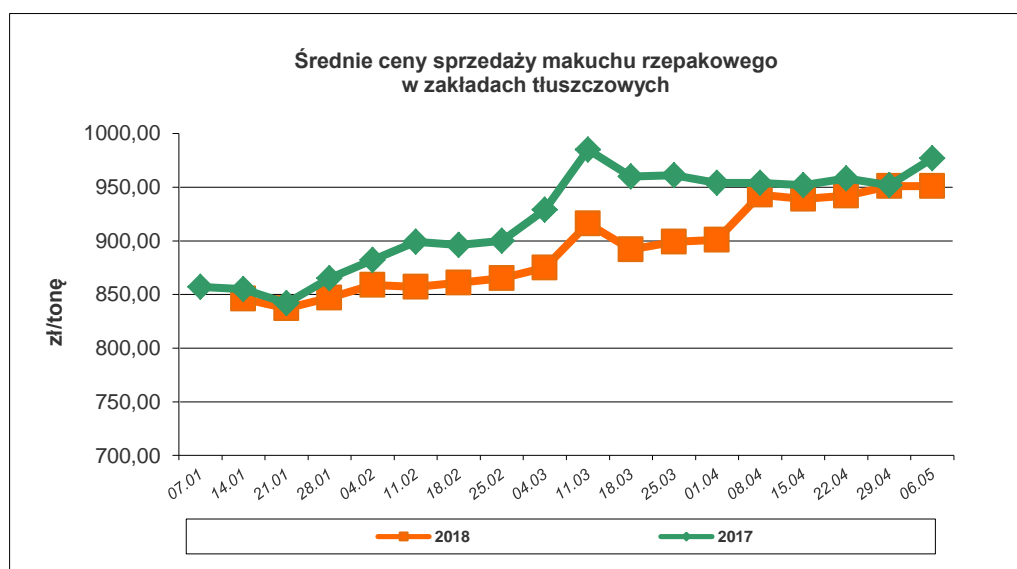
TOWAR	CENA [zł/tonę]			Tyg. zm. ceny	Rocz. zm. ceny
	06.05.2018	22.04.2018	07.05.2017	[%]	[%]
Śruta rzepakowa	902	866	917	4,2	-1,6



Wykorzystanie możliwe wyłącznie z podaniem źródła

Średnia krajowa cena sprzedaży netto makuchu rzepakowego

TOWAR	CENA [zł/tonę]			Tyg. zm. ceny [%]	Rocz. zm. ceny [%]
	06.05.2018	22.04.2018	07.05.2017		
Makuch rzepakowy	951	942	959	1,0	-0,8



Średnie, miesięczne ceny netto (bez VAT) płacone dostawcom przez przedsiębiorstwa dokonujące ZAKUPU RZEPAKU [zł/tonę]

	styczeń	luty	marzec	kwiecień	maj	czerwiec	lipiec	sierpień	wrzesień	październik	listopad	grudzień
2018	1577	1554	1550	1487								
2017	1874	1893	1882	1839	1794	1687	1565	1572	1586	1593	1618	1631
2016	1684	1690	1672	1695	1757	1769	1597	1612	1664	1698	1771	1835
2015	1501	1512	1544	1536	1552	1618	1463	1498	1540	1607	1605	1667
2014	1493	1555	1595	1719	1758	1631	1325	1358	1356	1351	1376	1404
2013	2006	1982	1986	1980	1979	1991	1510	1504	1568	1522	1519	1531
2012	2007	1977	1985	2060	2077	2012	2051	1998	2038	2003	1982	2007
2011	1678	1776	1597	1729	1765	1817	1827	1827	1916	1970	1954	1922

Polski handel nasionami rzepaku (CN 1205) w okresie styczeń-luty 2018 r. (dane wstępne) według ważniejszych krajów.

EKSPORT				
Kraj	I-II 2017r.		I-II 2018r.*	
	Wartość [tys. EUR]	Wolumen [tony]	Wartość [tys. EUR]	Wolumen [tony]
OGÓLEM	15 723	38 248	7 885	19 822
Niemcy	14 759	36 467	7 762	19 566
Republika Czeska	770	1 685	77	189

IMPORT				
Kraj	I-II 2017r.		I-II 2018r.*	
	Wartość [tys. EUR]	Wolumen [tony]	Wartość [tys. EUR]	Wolumen [tony]
OGÓLEM	37 617	86 673	58 216	151 428
Republika Czeska	11 258	27 245	14 913	38 796
Węgry	9 251	21 980	12 067	30 954
Niemcy	6 104	13 182	10 874	30 736
Słowacja	4 265	10 222	7 737	16 797

Polski handel olejem rzepakowym (CN 1514) w okresie styczeń-luty 2018 r. (dane wstępne) według ważniejszych krajów.

EKSPORT					IMPORT						
I-II 2017r.			I-II 2018r.*		I-II 2017r.			I-II 2018r.*			
Kraj	Wartość [tys. EUR]	Wolumen [tony]	Kraj	Wartość [tys. EUR]	Wolumen [tony]	Kraj	Wartość [tys. EUR]	Wolumen [tony]	Kraj	Wartość [tys. EUR]	Wolumen [tony]
OGÓLEM	14 910	17 173	OGÓLEM	9 207	11 128	OGÓLEM	11 524	12 812	OGÓLEM	18 583	22 210
Republika Czeska	7 758	9 126	Republika Czeska	3 692	4 863	Niemcy	4 094	5 018	Republika Czeska	6 554	7 713
Niemcy	2 482	2 995	Niemcy	1 735	2 137	Republika Czeska	2 443	2 716	Austria	4 275	5 947
Estonia	1 135	1 271	Szwecja	646	687	Ukraina	2 310	2 780	Niemcy	2 777	2 902
Szwecja	646	735	Izrael	644	698	Słowacja	775	765	Węgry	1 464	2 011
Wielka Brytania	480	514	Dania	455	501	Hiszpania	667	207	Ukraina	717	1 061
Izrael	419	406	Litwa	394	412	Holandia	562	660	Hiszpania	668	188
Dania	412	479	Austria	373	493	Bośnia i Hercegowina	194	242	Holandia	595	686

* dane wstępne

Źródło: Dane MF

UWAGA: * Dane za okres: I-II 2018 r. są wstępne, w trakcie weryfikacji – mogą być obarczone istotnymi błędami

Biuletyn „Rynek roślin oleistych” ukazuje się w każdy czwartek.

Wydawca:

Ministerstwo Rolnictwa i Rozwoju Wsi, ul. Wspólna 30; 00-930 Warszawa

Departament Rynków Rolnych

tel. (022) 623-16-33, fax (022) 623-27-06

Internet: [strona ZSRIR](http://strona.ZSRIR); E-mail: biuletyn@minrol.gov.pl

Autor:

Krystyna Buczek, tel. (022) 623-15-09; E -mail: krystyna.buczek@minrol.gov.pl

Warunki otrzymywania biuletynu:

Biuletyn udostępniany jest wszystkim zainteresowanym bezpłatnie.