

**MINISTERSTWO ROLNICTWA I ROZWOJU WSI**  
**ZINTEGROWANY SYSTEM ROLNICZEJ INFORMACJI RYNKOWEJ**

Podstawa prawna : Ustawa z dnia 30 marca 2001 r. o rolniczych badaniach rynkowych  
 (Dz. U. z 2001 r. Nr 42, poz. 471 z późn. zm.)

**RYNEK ROŚLIN OLEISTYCH**



**Nr 22/2018**

**7 czerwca 2018 r.**

**NOTOWANIA CEN ZA OKRES: 28.05.2018 – 03.06.2018 r.**

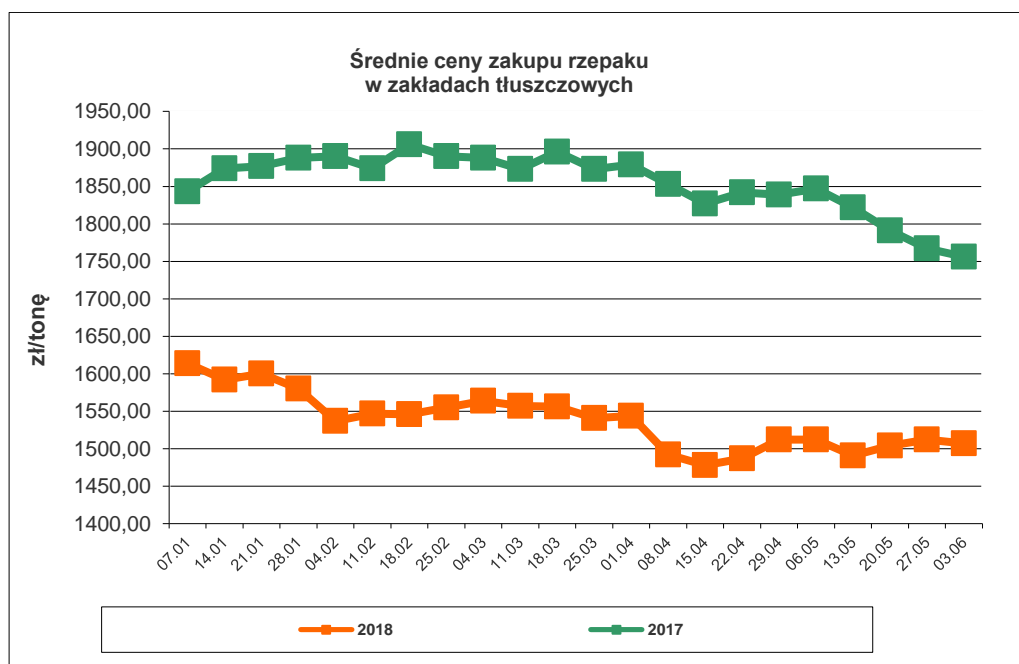
*Badanie cen zakupu i sprzedaży prowadzone jest na reprezentatywnej grupie.  
 Średnie ceny liczone są jako średnia ważona.*

**1. Cena zakupu nasion rzepaku w zakładach tłuszczowych**

*Średnia krajowa cena zakupu netto\* nasion rzepaku w zakładach tłuszczowych*

| TOWAR                  | CENA [zł/tonę] |            |            | Tyg. zm. ceny | Rocz. zm. ceny |
|------------------------|----------------|------------|------------|---------------|----------------|
|                        | 03.06.2018     | 27.05.2018 | 04.06.2017 | [%]           | [%]            |
| <b>Nasiona rzepaku</b> | 1 507          | 1 512      | 1 756      | -0,3          | -14,2          |

- Cena wyliczona jako średnia cena rzepaku zakupionego w ramach zawartych kontraktów i poza nimi.

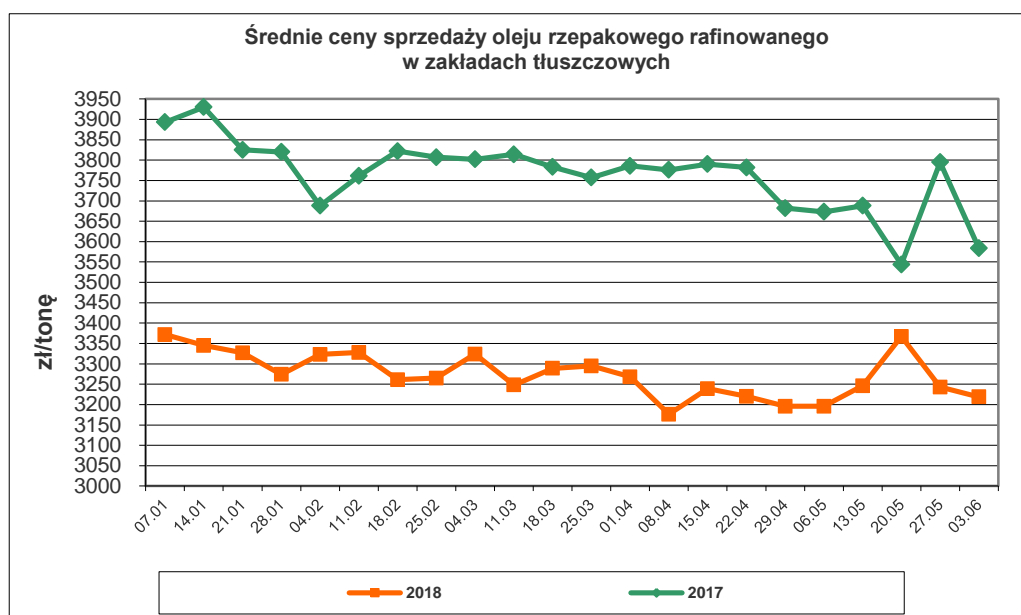


Wykorzystanie możliwe wyłącznie z podaniem źródła

## 2. Ceny sprzedaży oleju rzepakowego, śruty rzepakowej oraz makuchu rzepakowego

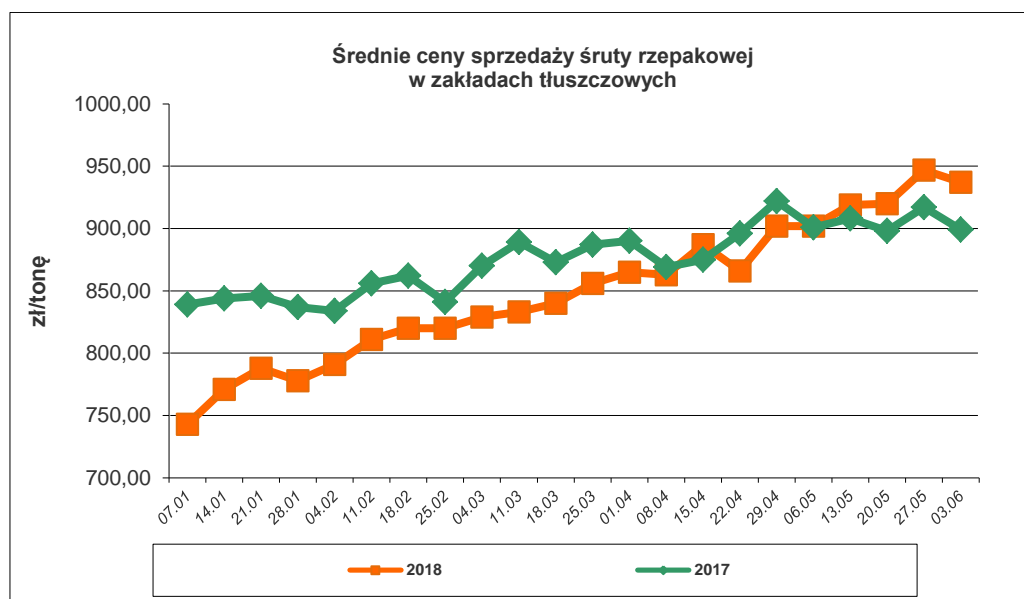
Średnia krajowa cena sprzedaży netto oleju rafinowanego

| TOWAR                            | CENA [zł/tonę] |            |            | Tyg. zm. ceny | Rocz. zm. ceny |
|----------------------------------|----------------|------------|------------|---------------|----------------|
|                                  | 03.06.2018     | 27.05.2018 | 04.06.2017 | [%]           | [%]            |
| <b>Olej rzepakowy rafinowany</b> | 3 219          | 3 243      | 3 584      | -0,7          | -10,2          |



Średnia krajowa cena sprzedaży netto śruty rzepakowej

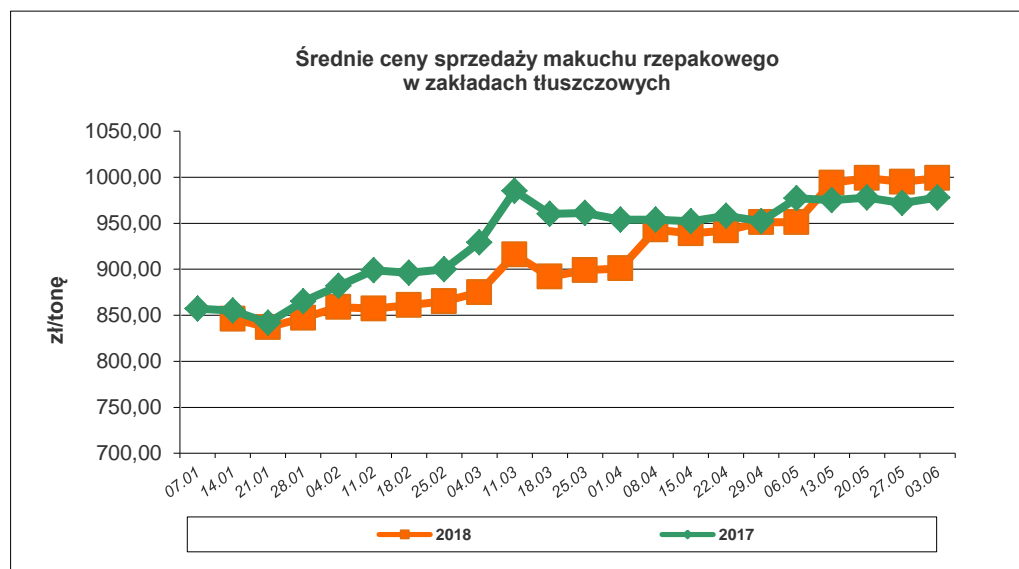
| TOWAR                  | CENA [zł/tonę] |            |            | Tyg. zm. ceny | Rocz. zm. ceny |
|------------------------|----------------|------------|------------|---------------|----------------|
|                        | 03.06.2018     | 27.05.2018 | 04.06.2017 | [%]           | [%]            |
| <b>Śruta rzepakowa</b> | 937            | 947        | 899        | -1,1          | 4,2            |



Wykorzystanie możliwe wyłącznie z podaniem źródła

Średnia krajowa cena sprzedaży netto makuchu rzepakowego

| TOWAR                   | CENA [zł/tonę] |            |            | Tyg. zm. ceny<br>[%] | Rocz. zm. ceny<br>[%] |
|-------------------------|----------------|------------|------------|----------------------|-----------------------|
|                         | 03.06.2018     | 27.05.2018 | 04.06.2017 |                      |                       |
| <b>Makuch rzepakowy</b> | 999            | 995        | 978        | 0,4                  | 2,1                   |



Średnie, miesięczne ceny netto (bez VAT) płacone dostawcom przez przedsiębiorstwa dokonujące ZAKUPU RZEPAKU [zł/tonę]

|             | styczeń | luty | marzec | kwiecień | maj  | czerwiec | lipiec | sierpień | wrzesień | październik | listopad | grudzień |
|-------------|---------|------|--------|----------|------|----------|--------|----------|----------|-------------|----------|----------|
| <b>2018</b> | 1577    | 1554 | 1550   | 1487     | 1503 |          |        |          |          |             |          |          |
| <b>2017</b> | 1874    | 1893 | 1882   | 1839     | 1794 | 1687     | 1565   | 1572     | 1586     | 1593        | 1618     | 1631     |
| <b>2016</b> | 1684    | 1690 | 1672   | 1695     | 1757 | 1769     | 1597   | 1612     | 1664     | 1698        | 1771     | 1835     |
| <b>2015</b> | 1501    | 1512 | 1544   | 1536     | 1552 | 1618     | 1463   | 1498     | 1540     | 1607        | 1605     | 1667     |
| <b>2014</b> | 1493    | 1555 | 1595   | 1719     | 1758 | 1631     | 1325   | 1358     | 1356     | 1351        | 1376     | 1404     |
| <b>2013</b> | 2006    | 1982 | 1986   | 1980     | 1979 | 1991     | 1510   | 1504     | 1568     | 1522        | 1519     | 1531     |
| <b>2012</b> | 2007    | 1977 | 1985   | 2060     | 2077 | 2012     | 2051   | 1998     | 2038     | 2003        | 1982     | 2007     |
| <b>2011</b> | 1678    | 1776 | 1597   | 1729     | 1765 | 1817     | 1827   | 1827     | 1916     | 1970        | 1954     | 1922     |

Polski handel nasionami rzepaku (CN 1205) w okresie styczeń-marzec 2018 r. (dane wstępne) według ważniejszych krajów.

| EKSPORT          |                    |                |                  |                    |                | IMPORT           |                    |                |                  |                    |                |
|------------------|--------------------|----------------|------------------|--------------------|----------------|------------------|--------------------|----------------|------------------|--------------------|----------------|
| I-III 2017r.     |                    |                | I-III 2018r.*    |                    |                | I-III 2017r.     |                    |                | I-III 2018r.*    |                    |                |
| Kraj             | Wartość [tys. EUR] | Wolumen [tony] | Kraj             | Wartość [tys. EUR] | Wolumen [tony] | Kraj             | Wartość [tys. EUR] | Wolumen [tony] | Kraj             | Wartość [tys. EUR] | Wolumen [tony] |
| <b>OGÓLEM</b>    | <b>25 132</b>      | <b>60 922</b>  | <b>OGÓLEM</b>    | <b>9 631</b>       | <b>24 408</b>  | <b>OGÓLEM</b>    | <b>57 010</b>      | <b>128 512</b> | <b>OGÓLEM</b>    | <b>79 713</b>      | <b>210 935</b> |
| Niemcy           | 23 686             | 58 083         | Niemcy           | 9 553              | 24 259         | Republika Czeska | 17 261             | 41 154         | Republika Czeska | 24 842             | 64 971         |
| Republika Czeska | 1 230              | 2 674          | Republika Czeska | 29                 | 77             | Węgry            | 15 522             | 35 792         | Słowacja         | 18 169             | 46 700         |
|                  |                    |                |                  |                    |                | Niemcy           | 7 813              | 16 750         | Rumunia          | 11 598             | 32 527         |
|                  |                    |                |                  |                    |                | Słowacja         | 5 453              | 12 794         | Niemcy           | 9 239              | 23 093         |
|                  |                    |                |                  |                    |                | Ukraina          | 5 096              | 12 769         | Węgry            | 8 978              | 24 347         |

Polski handel olejem rzepakowym (CN 1514) w okresie styczeń-marzec 2018 r. (dane wstępne) według ważniejszych krajów.

| EKSPORT          |                    |                |                  |                    |                | IMPORT           |                    |                |                  |                    |                |
|------------------|--------------------|----------------|------------------|--------------------|----------------|------------------|--------------------|----------------|------------------|--------------------|----------------|
| I-III 2017r.     |                    |                | I-III 2018r.*    |                    |                | I-III 2017r.     |                    |                | I-III 2018r.*    |                    |                |
| Kraj             | Wartość [tys. EUR] | Wolumen [tony] | Kraj             | Wartość [tys. EUR] | Wolumen [tony] | Kraj             | Wartość [tys. EUR] | Wolumen [tony] | Kraj             | Wartość [tys. EUR] | Wolumen [tony] |
| OGÓLEM           | 23 577             | 27 877         | OGÓLEM           | 14 091             | 16 869         | OGÓLEM           | 33 304             | 36 837         | OGÓLEM           | 33 286             | 38 696         |
| Republika Czeska | 12 051             | 14 274         | Republika Czeska | 5 386              | 7 142          | Niemcy           | 17 758             | 20 908         | Republika Czeska | 9 522              | 11 315         |
| Niemcy           | 3 764              | 5 181          | Niemcy           | 2 620              | 3 196          | Republika Czeska | 4 425              | 4 995          | Austria          | 6 829              | 9 480          |
| Estonia          | 1 884              | 2 099          | Szwecja          | 1 096              | 1 157          | Ukraina          | 3 404              | 4 125          | Niemcy           | 6 806              | 7 190          |
| Wielka Brytania  | 1 116              | 1 243          | Izrael           | 1 093              | 1 167          | Słowacja         | 2 706              | 3 120          | Słowacja         | 2 925              | 2 657          |
| Szwecja          | 939                | 1 071          | Dania            | 842                | 919            | Hiszpania        | 2 248              | 667            | Węgry            | 1 464              | 2 011          |
| Izrael           | 751                | 732            | Litwa            | 512                | 533            | Holandia         | 1 278              | 1 491          | Białoruś         | 1 210              | 1 910          |
| Dania            | 651                | 753            | Austria          | 374                | 493            | Szwajcaria       | 688                | 759            | Hiszpania        | 961                | 274            |

\* dane wstępne

Źródło: Dane MF

**UWAGA:** \* Dane za okres: I-III 2018 r. są wstępne, w trakcie weryfikacji – mogą być obciążone istotnymi błędami

Biuletyn „Rynek roślin oleistych” ukazuje się w każdy czwartek.

**Wydawca:**

Ministerstwo Rolnictwa i Rozwoju Wsi, ul. Wspólna 30; 00-930 Warszawa

Departament Promocji i Jakości Żywności

tel. (022) 623-16-32, fax (022) 623-23-00

Internet: [strona ZSRIR](http://strona.ZSRIR); E-mail: [biuletyn@minrol.gov.pl](mailto:biuletyn@minrol.gov.pl)

**Autor:**

Krystyna Buczek, tel. (022) 623-15-09; E-mail: [krystyna.buczek@minrol.gov.pl](mailto:krystyna.buczek@minrol.gov.pl)

**Warunki otrzymywania biuletynu:**

Biuletyn udostępniany jest wszystkim zainteresowanym bezpłatnie.