


MINISTERSTWO ROLNICTWA I ROZWOJU WSI

ZINTEGROWANY SYSTEM ROLNICZEJ INFORMACJI RYNKOWEJ - (ZSRIR)

(podstawa prawna: ustawa o rolniczych badaniach rynkowych z dnia 30 marca 2001 r.)

WYDZIAŁ INFORMACJI RYNKOWEJ I STATYSTYKI ROLNEJ

RYNEK JAJ SPOŻYWCZYCH



Nr 29/2018

26 lipca 2018 r.

NOTOWANIA CEN ZA OKRES: 16.07.2018 –22.07.2018 r.

Badanie cen skupu i sprzedaży prowadzone jest na reprezentatywnej grupie.

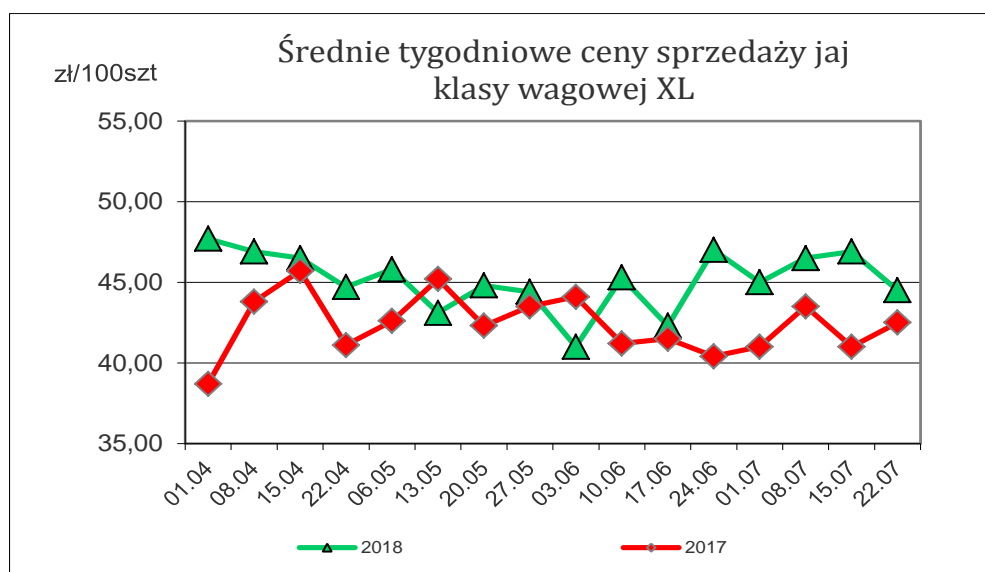
Średnie ceny liczone są jako średnia ważona.

1. Ceny sprzedaży w zakładach pakowania jaj

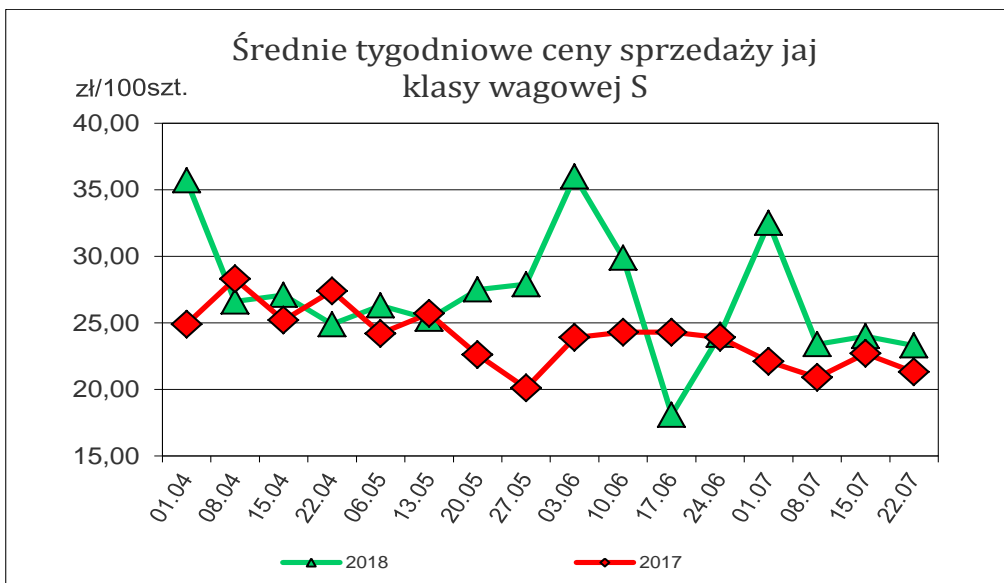
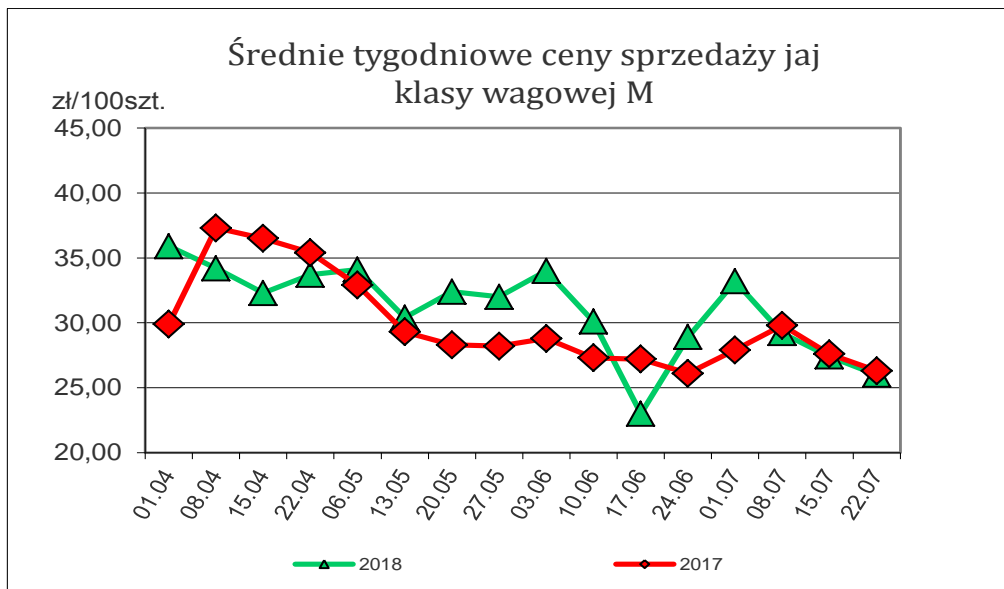
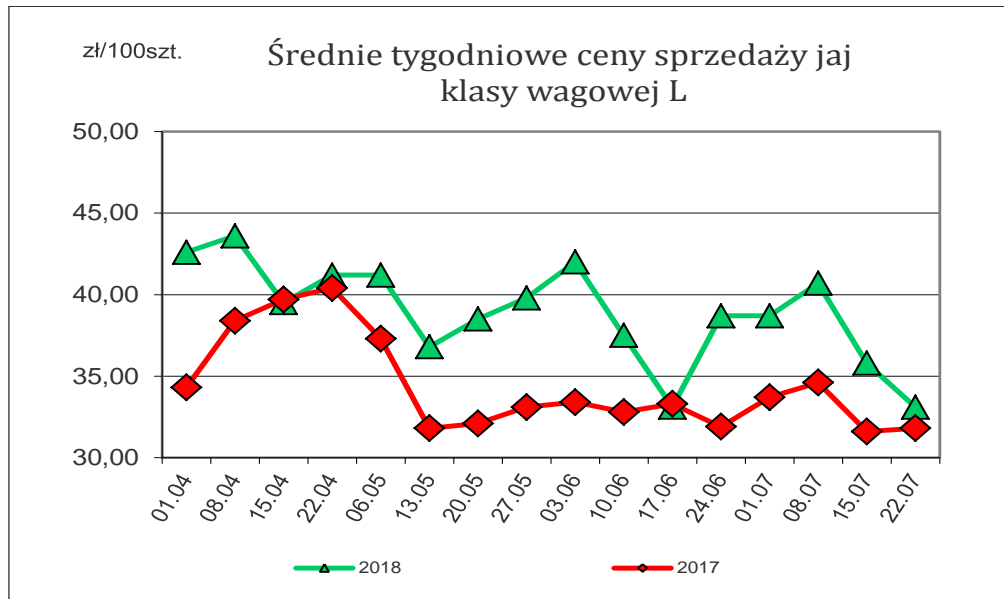
Średnie krajowe ceny sprzedaży (netto) jaj spożywczych klasy A w zakładach pakowania

TOWAR	Kategorie wagowe	Cena [zł/100szt]		Tygodniowa zmiana [%]
		2018-07-22	2018-07-15*	
Jaja spożywcze	XL	44,50	46,90	-5,1
Jaja spożywcze	L	33,10	35,80	-7,5
Jaja spożywcze	M	26,00	27,40	-4,7
Jaja spożywcze	S	23,40	24,00	-2,9

*korekta cen za okres 9.07-15.07 br.



Wykorzystanie możliwe wyłącznie z podaniem źródła

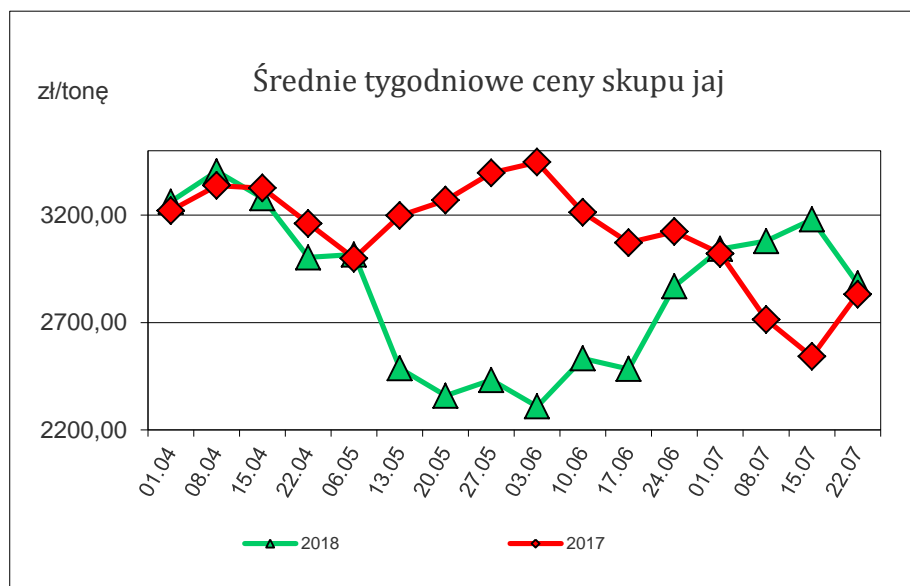


2. Ceny skupu jaj w zakładach przetwórstwa jaj za okres: 16.07.2018 – 22.07.2018 r.

Średnie krajowe ceny skupu jaj spożywczych w zakładach przetwórstwa

TOWAR	Cena [zł/ tonę]		Tygodniowa zmiana [%]
	2018-07-22	2018-07-15	
Jaja spożywcze do przetwórstwa	2 882	3 180	-9,4

Uwaga: daty oznaczają ostatni dzień tygodnia, w którym notowane były ceny.



Polski handel jajami (PCN 0407) I - IV 2018 r. (dane wstępne).

EKSPORT						IMPORT					
I-IV 2017r.			I-IV 2018r.			I-IV 2017r.			I-IV 2018r.		
Kraj	Wartość [tys. EUR]	Wolumen [tony]	Kraj	Wartość [tys. EUR]	Wolumen [tony]	Kraj	Wartość [tys. EUR]	Wolumen [tony]	Kraj	Wartość [tys. EUR]	Wolumen [tony]
OGÓLEM	67 892	66 746	OGÓLEM	135 313	106 602	OGÓLEM	12 741	7 490	OGÓLEM	11 794	6 100
Niemcy	18 146	17 686	Niemcy	52 633	40 032	Francja	3 041	274	Niemcy	3 558	2 196
Holandia	14 279	16 529	Holandia	29 007	25 601	Niemcy	2 096	1 989	Słowacja	1 665	279
Węgry	6 237	5 846	Włochy	11 446	9 651	Holandia	1 831	2 033	Francja	1 653	151
Francja	5 138	5 687	Belgia	6 880	5 336	Republika Czeska	1 153	382	Republika Czeska	1 396	905
Republika Czeska	4 180	3 940	Republika Czeska	4 523	3 661	Litwa	1 023	1 240	Litwa	1 268	1 421
Włochy	2 645	2 985	Austria	4 431	3 720	Dania	1 020	384	Holandia	687	337
Litwa	2 519	2 172	Wielka Brytania	3 929	3 006	Węgry	781	204	Włochy	466	41
Wielka Brytania	2 276	1 678	Węgry	3 004	2 726	Kanada	620	56	Węgry	332	35
Belgia	2 116	2 289	Francja	2 925	2 382	Włochy	444	80	Kanada	314	27
Rumunia	1 982	1 871	Białoruś	2 466	764	Lotwa	325	421	Szwecja	194	278
Bulgaria	1 717	1 641	Litwa	2 414	1 956	Szwecja	223	315	Dania	165	39
Serbia	928	407	Ukraina	1 869	605						
Białoruś	863	253	Irak	1 735	537						
			Rumunia	1 647	1 411						
			Bulgaria	1 223	1 048						

Źródło: Dane MF

Biuletyn „Rynek jaj spożywczych” ukazuje się w każdy czwartek

Wydawca:

Ministerstwo Rolnictwa i Rozwoju Wsi, ul. Wspólna 30; 00-930 Warszawa

Departament Promocji i Jakości Żywności.

tel. (022) 623-16-33, fax (022) 623-27-06

Internet: [strona ZSRIR](http://strona.ZSRIR); E-mail: biuletyn@minrol.gov.pl

Autor:

Anna Pankiewicz, tel. (022) 623-16-33; E-mail: anna.pankiewicz@minrol.gov.pl

Warunki otrzymywania biuletynu:

Biuletyn udostępniany jest wszystkim zainteresowanym bezpłatnie.