`

Rynek owoców i warzyw świeżych

Nr 32/2018

17 sierpnia 2018 r.

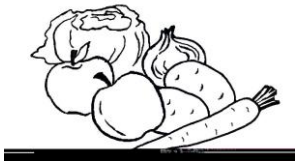

NOTOWANIA W DNIACH: 12.08 – 17.08.2018 r.

Ceny skupu owoców i warzyw w spółdzielniach ogrodniczych.

13 VIII 2018 r. (zł/kg)

Województwo	Buraczki czerwone	Fasola szparagowa	Kapusta biała młoda a/	Kapusta pekińska młoda a/	Marchew	Ogórki szklarniowe	Pieczarki
łódzkie							
małopolskie	0,65-0,70	3,30-4,29	1,60-2,20	1,80-2,50	1,14-1,50	2,10-2,90	5,20-5,24
mazowieckie							
lubelskie							
podkarpackie	0,70-0,90	3,50-4,50	2,50	2,50	1,10-1,20	3,00-3,20	4,40-5,00
cena średnia	0,70	3,90	2,10	2,27	1,24	2,80	4,96
tydzień temu	0,80	3,81	1,48	2,28	1,52	1,58	4,96
rok temu	*0,79*	*2,15*	*1,28*	*1,73*	*0,71*	*0,91*	*5,16*

Województwo	Pietruszka	Seler	Zeimniak	Aronia	Borówka amerykańska	Jabłka letnie	Maliny kl I
łódzkie				0,40		0,75	
małopolskie	6,54-8,00	1,50-2,80	0,48-0,50	0,50	10,00	0,70	
mazowieckie					17,00	0,80	
lubelskie				0,37-0,50			2,40-2,50
podkarpackie	6,00-9,00	1,60-2,00	0,45-0,47		13,40	1,00-2,00	
cena średnia	7,39	1,98	0,48	0,45	13,47	0,83	2,45
tydzień temu	8,52	3,00	0,46	0,40	10,25	1,24	2,20
rok temu	*3,60*	*2,36*	*0,39*	*0,65*	*13,18*	*2,01*	*4,20*

Źródło: IERiGŻ

Ceny skupu netto w zakładach przetwórczych i chłodniach zbierane 13 VIII 2018 r. (zł/kg)

Województwa	Fasola szparagowa	Brokuł różyczkowany	Kalafior różyczkowany	Cukinia na plastry	Cukinia na ćwiartki	Cukinia na kostkę	Cebula obrana	Kalarepa oczyszczona	Rabarbar	Pomidory do mrożenia	Papryka drążona	Jabłko przemysłowe	Śliwki przemysłowe	Jeżyny	Maliny do mrożenia	Wiśnie do tłoczenia	Śliwki przemysłowe	Jeżyny	Maliny do mrożenia	Jagody czarne
dolnośląskie																				
kujawsko-pomor.	0,78/k/zielona-0,80/k/żółta	1,95lz/kI		0,70/k	0,38/k	0,25/k-0,30/k				0,60lz/k				1,80/k-2,00lz/k	2,15lz/I1	0,50lz		1,80/k-2,00lz/k	1,80/II-2,20lz/I1	
lubelskie			1,12/k	0,70/k					0,80/k-0,95/k			0,18-0,25lz	0,45-0,50	1,80-2,00lz	0lz/I1-3,00lz/ex	0,50lz-0,53lz		1,80-2,00lz	1,75/II-2,25lz/I1	12,50lz
lubuskie		2,00lz/k																		
łódzkie	0,76/k/zielona-0,80/k/żółta		1,10/k-1,15/k				1,00lz-1,10lz					0,18	0,45							
małopolskie																				
mazowieckie		2,00lz		0,67/k-0,69/k	0,38/k		0,80/k-0,90/k		0,80/k	0,60lz/k		0,17-0,18	0,40		2,20lz/I1		0,30-0,50lz	1,80-2,10lz	1,80/II-2,20lz/I1	
podkarpackie					0,37/k-0,38/k	0,25/k		0,37lz/kI.1				0,25lz				0,52lz		2,50lz		
podlaskie																				
pomorskie																				
śląskie																				
świętokrzyskie																				
warmińsko-mazur.																				11,00lz
wielkopolskie			1,13/k				1,15lz			0,50/k-0,55/k	1,50lz/zielona-2,20lz/czerwona					0,53lz				
zachodnio-pomor.																				11,00lz
średnio	0,76/k/zielona-0,80/k/żółta	1,98lz	1,12/k	0,69/k	0,38/k	0,27/k	0,85/k-1,08lz	0,37lz/kI.1	0,85/k	0,53-0,60lz	1,50lz/zielona-2,20lz/czerwona	0,18-0,25lz	0,45	1,80-2,00lz	8lz/I1-3,00lz/ex	0,52lz	0,30-0,50lz	1,80-2,15lz	1,78/II-2,22lz/I1	11,50lz
tydzień temu	0,76/k/zielona-0,80/k/żółta	1,98lz	1,12/k	0,69/k	0,38/k	0,27/k	0,85-1,08lz	0,37lz/kI.1	1,05/k	0,60lz	1,80lz-2,20lz	0,16-0,23lz	0,30-0,50lz	1,80-2,15lz	,78/II-2,22lz/I1	0,52lz	0,30-0,50lz	1,80-2,15lz	1,65/II-2,00lz/I1	11,50lz
rok temu	*0,76lz*	*1,77lz*	*1,25lz*	*0,68/k*	*-*	*0,30/k*	*0,66lz*	*-*	*2,23lz*	*-*	*-*	*0,80lz*	*-*	*-*	*-*	*2,00lz*	*-*	*-*	*4,35lz*	*15,33lz*

Źródło: IERiGŻ

II. Średnie tygodniowe ceny producenta wybranych owoców i warzyw świeżych w zł/kg
06.08-12.08.2018 (32tydzień)

Województwo/Towar	Mazowieckie			Świętokrzyskie*			Wielkopolskie		
	06.08-12.08.2018r. cena w zł/kg (szt*)	30.07-05.08.2018r. cena w zł/kg (szt*)	*tygodniowa zmiana ceny w %*	06.08-12.08.2018r. cena w zł/kg (szt*)	30.07-05.08.2018r. cena w zł/kg (szt*)	*tygodniowa zmiana ceny w %*	06.08-12.08.2018r. cena w zł/kg (szt*)	30.07-05.08.2018r. cena w zł/kg (szt*)	*tygodniowa zmiana ceny w %*
Jabłka (op.5-20 kg) Golden delicious (70/80mm)	--	1,57	--						
Jabłka (op.5-20 kg) Jonagold+Jonagored (70/80mm)	0,95	1,35	-29,6	--	--	--			
Jabłka (op.5-20 kg) Idared (70/80mm)	1,00	1,36	-26,6	--	--	--			
Jabłka (op.5-20 kg) Shampion (70/80mm)	--	1,53	--	--	--	--			
Jabłka (op.5-20 kg) Gala (65/70mm)	--	--	--			--			
Gruszki (op.5-20 kg) Lukasówka (65/70 mm)	--	--	--	--	--	--			
Cebula żółta 40-80 mm; op.5-25 kg				1,40	1,40	0,0			
Cebula biała 40-80 mm op.5-25 kg	0,80	1,33	-39,8	1,80	1,80	0,0	1,15	1,29	-10,9
Marchew wszystkie odmiany pakowane luzem	1,25	1,75	-28,6	0,70	0,70	0,0	1,58	1,52	4,3
Pietruszka korzeń op. 10 kg				10,00	10,00	0,0	8,04	8,22	-2,2
Pomidory, typ okrągły; op. 5-6-kg				3,50	3,50	0,0	1,15	1,16	-0,4
Ogórki, typ gładkie; op. 5-6 kg				1,10	1,10	0,0	2,20	2,35	-6,3
Seler				--	--	--	2,82	2,82	0,0
Sałata masłowa za główkę				0,35	0,35	0,0			--
Szparagi biało/fioletowe >16mm						--	--	--	--
Burak ćwikłowy op. 10-15 kg				0,65	0,65	0,0	0,78	0,77	0,9
Kalafiory 12-20 cm				1,50	1,50	0,0	--	2,16	--
Kapusta biała zł/kg						--	2,00	2,01	-0,7
Rzodkiewka za pęczek 10 szt				1,50	1,50	0,0			
Ziemniaki (op. 15 kg)				0,70	0,70	0,0			--
Pieczarki 30-65 mm						--	5,14	4,65	10,6

III. Ceny hurtowe w dniach 13.08-17.08.2018r.

Miejscowość			*Bronisze*		*Lublin*		*Łódź*		*Poznań*		*Wrocław*	
Data notowania			*2018-08-16*		*2018-08-14*		*2018-08-17*		*2018-08-14*		*2018-08-13*	
Owoce		**Jedn.**	*Min*	*Max*	*Min*	*Max*	*Min*	*Max*	*Min*	*Max*	*Min*	*Max*
KRAJOWE												
Buraki ćwikłowe		**kg**	0,70	1,00	1,00	1,20	0,70	1,50	1,20	1,40	1,00	1,20
Buraki młode		**kg**							2,00	2,40		
		pęczek	1,75	2,00								
Cebula biała		**kg**	0,85	1,00	1,40	1,60	0,80	1,53	1,00	2,40	1,60	1,60
Cebula młoda		**kg**	1,80	3,00							2,50	3,00
Kalafiory		**szt.**	1,50	2,50	2,50	2,50	1,50	2,50	2,00	3,50	2,50	2,50
Kapusta biała		**kg**	0,80	1,00			0,60	1,00				
Kapusta młoda		**szt.**	3,00	5,00	2,50	2,50	2,50	3,50	1,50	3,00	2,20	3,00
Marchew		**kg**	0,80	1,20	1,30	2,00	1,00	2,00				
Marchew młoda		**kg**							2,00	2,50	2,00	2,00
		pęczek					1,00	1,80				
Ogórki gruntowe		**kg**	1,50	2,50	3,00	3,00					3,50	4,00
Ogórki krótkie		**kg**	2,00	3,50					2,80	3,20	3,00	3,00
Papryka czerwona		**kg**	1,75	3,50			1,80	3,20	3,40	5,00	3,00	3,00
Papryka zielona		**kg**	1,00	1,75			1,40	2,40	2,60	3,60	2,50	2,50
Papryka żółta		**kg**	1,75	3,50					3,40	5,00	3,00	3,00
Pietruszka		**kg**	4,00	5,00	6,60	7,00			8,00	10,00	8,00	9,00
Pomidory		**kg**	1,33	2,10	1,67	2,00	1,17	2,83	1,67	3,00	1,00	2,50
Pomidory gruntowe		**kg**	0,60	1,20	1,00	1,00	1,11	1,56	1,00	1,50		
Pory		**kg**	2,75	3,60								
Pory młode		**szt.**	1,00	1,50	1,20	1,20	1,00	1,80				
Rzodkiewka		**pęczek**	0,80	1,00			1,00	1,60	0,90	1,20	1,00	1,20
Sałata		**szt.**	1,60	3,00	1,50	2,00	1,50	2,40	1,50	2,00	2,00	2,00
Selery		**kg**	3,00	4,00	3,00	3,60	2,00	3,40	2,80	3,00		
Selery młode		**kg**									4,00	4,00
Ziemniaki		**kg**	0,60	1,40	0,70	1,00	0,53	0,80	0,67	0,93	0,60	0,80
Boczniaki		**kg**	8,00	15,00							17,50	17,50
Pieczarki		**kg**	5,00	6,00	5,00	5,00	5,00	7,00	6,00	7,00	3,00	3,50
IMPORTOWANE												
Czosnek		**kg**	6,00	8,00	8,00	8,00						

Miejscowość			*Bronisze*		*Lublin*		*Łódź*		*Poznań*		*Wrocław*	
Data notowania			*2018-08-16*		*2018-08-14*		*2018-08-17*		*2018-08-14*		*2018-08-13*	
Owoce	**Odm.**	**Jedn.**	*Min*	*Max*	*Min*	*Max*	*Min*	*Max*	*Min*	*Max*		
KRAJOWE												
Agrest		**kg**							6,00	10,00		
Brzoskwinie		**kg**	1,00	2,50			2,00	4,00	2,00	3,00	1,00	3,00
Czereśnie		**kg**							20,00	22,00		
Gruszki		**kg**	1,40	2,50	2,00	2,50	1,70	4,50	3,50	4,00	3,00	4,00
Jabłka												
	Antonówki	**kg**			1,67	1,67	1,20	1,67	1,33	2,67		
	Celesta	**kg**	1,00	1,33								
	Delikates	**kg**	1,00	1,33			1,20	2,00	1,33	2,67		
	Early Geneva	**kg**							1,47	2,80		
	Idared	**kg**							2,67	3,33		
	Jerseymac	**kg**			1,33	1,33	1,20	1,67	1,33	2,67		
	Lobo	**kg**	1,00	1,33								
	Papierówki	**kg**							1,33	2,67		
	Paula Red	**kg**	1,00	1,33	1,33	1,33	1,20	2,00	1,33	2,67		
	Piros	**kg**	1,00	1,33	1,33	1,33	1,33	2,00	1,33	2,67		
Maliny		**kg**	6,00	12,00	7,00	7,00	8,00	15,00	14,00	22,00	8,00	14,00
Morele		**kg**	2,50	6,00					1,25	1,75		
Porzeczki czarne		**kg**							8,00	10,00		
Porzeczki czerwone		**kg**	5,00	10,00					6,00	10,00		
Śliwki		**kg**	0,80	1,75	1,00	1,50	0,80	1,50	1,00	3,00	1,00	2,00
Truskawki		**kg**	8,00	12,00			6,00	8,00	12,00	14,00	6,00	8,00
Wiśnie		**kg**	2,00	3,00	3,00	3,00	2,00	3,00	4,00	5,00		
IMPORTOWANE												
Ananasy		**szt.**	4,25	4,75	5,00	5,00	5,00	10,00			6,00	7,00
Arbuzy		**kg**	2,00	2,50	1,70	2,00	2,00	2,50	1,80	2,20	1,30	2,50
Banany		**kg**	2,30	3,80	3,10	3,80	2,78	3,89	2,89	4,33	3,50	4,20
Brzoskwinie		**kg**	3,50	5,00	3,50	4,50	3,00	4,00	5,00	6,00		
Cytryny		**kg**	8,75	9,75	9,60	10,00	9,17	10,00	8,00	9,00	8,00	9,00
Grejpfruty		**kg**	3,85	6,00	4,00	5,40	5,00	6,07	4,29	4,64	6,00	7,00
Gruszki		**kg**	4,75	8,00			5,00	6,67	5,00	5,50		
Jabłka		**kg**	5,00	6,00					4,00	6,00		
Mandarynki		**kg**	6,00	8,00	5,50	7,00	6,50	7,50			8,00	8,00
Morele		**kg**	6,00	9,00			6,00	8,00	8,00	9,00	4,50	7,00
Nektarynki		**kg**	4,20	6,00	4,30	5,20	4,50	5,50	5,00	6,00		
Pomarańcze		**kg**	4,50	5,75	4,00	5,20	4,00	4,50	3,50	5,50	3,00	4,50
Śliwki		**kg**	3,00	4,00					7,60	8,00		
Winogrona		**kg**	3,75	7,00	4,80	6,20	8,89	11,11	7,14	8,57	11,00	12,00

Zmiany cen hurtowych dla wybranego asortymentu owoców i warzyw

Produkt	Jedn.	Cena zł/jedn				Zmiany ceny (%)							
		17-08-2018		09-08-2018		w stosunku do poprzedniego notowania*)		2 tyg.		3 tyg.		4 tyg.	
		Min	Max	Min	Max	Min	Max	Min	Max	Min	Max	Min	Max
1	2	3	4	5	6	7	8	9	10	11	12	13	14
Warzywa krajowe													
Buraki ćwikłowe	kg	0,70	1,50	0,60	1,50	16,7	0,0	16,7	0,0	16,7	0,0	16,7	7,1
Buraki młode	kg	2,00	2,40	2,00	2,40	0,0	0,0	100,0	0,0	100,0	0,0	185,7	0,0
Boczniaki	kg	8,00	17,50	8,00	17,50	0,0	0,0	0,0	0,0	0,0	0,0	0,0	0,0
Cebula biała	kg	0,80	2,40	0,85	2,40	-5,9	0,0	-20,0	0,0	-20,0	-4,0	-11,1	0,0
Kalafiory	szt.	1,50	3,50	1,00	3,50	50,0	0,0	0,0	-30,0	-50,0	-36,4	-25,0	-30,0
Kapusta biała	kg	0,60	1,00	0,60	1,00	0,0	0,0	0,0	0,0	-20,0	-54,5	-20,0	-33,3
Kapusta młoda	szt.	1,50	5,00	1,50	4,00	0,0	25,0	50,0	33,3	0,0	42,9	0,0	11,1
Marchew	kg	0,80	2,00	0,80	1,60	0,0	25,0	0,0	33,3	-20,0	-20,0	-38,5	-16,7
Marchew młoda	pęczek	1,00	1,80	1,00	3,00	0,0	-40,0	0,0	-40,0	0,0	-40,0	0,0	-40,0
Ogórki gruntowe	kg	1,50	4,00	0,75	3,50	100,0	14,3	100,0	60,0	0,0	33,3	-25,0	14,3
Ogórki krótkie	kg	2,00	3,50	2,40	3,30	-16,7	6,1	14,3	6,1	11,1	25,0	100,0	25,0
Pieczarki	kg	3,00	7,00	4,00	7,00	-25,0	0,0	-25,0	0,0	-25,0	0,0	-25,0	0,0
Pietruszka	kg	4,00	10,00	5,00	10,00	-20,0	0,0	-50,0	-9,1	-50,0	-28,6	-50,0	-28,6
Pomidory	kg	1,00	3,00	1,00	3,00	0,0	0,0	-14,3	0,0	-24,8	-14,3	-28,6	-28,0
Pory	kg	2,75	3,60	2,75	3,60	0,0	0,0	0,0	0,0	0,0	0,0	0,0	0,0
Pory młode	szt.	1,00	1,80	1,00	2,00	0,0	-10,0	0,0	-10,0	0,0	-10,0	-16,7	-10,0
Rzodkiewka	pęczek	0,80	1,60	0,85	1,60	-5,9	0,0	23,1	0,0	60,0	0,0	33,3	0,0
Sałata	szt.	1,50	3,00	1,30	2,40	15,4	25,0	15,4	25,0	15,4	25,0	0,0	0,0
Selery	kg	2,00	4,00	2,00	3,50	0,0	14,3	0,0	0,0	14,3	0,0	0,0	-20,0
Selery młode	szt.	1,20	1,75	1,20	1,75	0,0	0,0	0,0	0,0	0,0	-12,5	-20,0	-12,5
Ziemniaki	kg	0,53	1,40	0,53	1,40	0,0	0,0	0,0	0,0	14,3	40,0	14,3	27,3
Owoce krajowe													
Agrest	kg	6,00	10,00	6,00	10,00	0,0	0,0	20,0	0,0	50,0	25,0	300,0	42,9
Brzoskwinie	kg	1,00	4,00	1,00	3,00	0,0	33,3	0,0	33,3	0,0	0,0	0,0	0,0
Czereśnie	kg	20,00	22,00	20,00	22,00	0,0	0,0	122,2	22,2	400,0	46,7	400,0	57,1
Gruszki	kg	1,40	4,50	1,70	4,50	-17,6	0,0	-30,0	0,0	-30,0	0,0	-30,0	-10,0
Jabłka:													
Antonówki	kg	1,20	2,67	1,20	2,67	0,0	0,0	-28,0	-11,1	-27,7	-11,1	-28,0	-11,1
Delikates	kg	1,00	2,67	1,20	2,67	-16,7	0,0	-16,7	-11,1	-40,0	-11,1	-40,0	-11,1
Idared	kg	2,67	3,33	2,67	3,33	0,0	0,0	33,3	0,0	0,0	0,0	33,3	0,0
Papierówki	kg	1,33	2,67	1,33	2,67	0,0	0,0	0,3	-11,1	-20,0	-11,1	-20,0	-11,1
Paula Red	kg	1,00	2,67	1,00	2,67	0,0	0,0	-16,7	-11,1	-40,0	-11,1	-40,0	-11,1
Jerseymac	kg	1,20	2,67	1,20	2,67	0,0	0,0	20,0	-11,1	-28,0	-11,1	-28,0	-11,1
Early Geneva	kg	1,47	2,80	1,47	2,80	0,0	0,0	46,7	-16,0	46,7	-16,0	46,7	-16,0
Piros	kg	1,00	2,67	1,00	2,67	0,0	0,0	0,0	-11,1	-16,7	-11,1	-40,0	-11,1
Maliny	kg	6,00	22,00	6,00	22,00	0,0	0,0	20,0	10,0	-25,0	-8,3	0,0	-8,3
Morele	kg	1,25	6,00	1,25	6,00	0,0	0,0	0,0	-14,3	25,0	0,0	25,0	0,0
Truskawki	kg	6,00	14,00	3,00	14,00	100,0	0,0	50,0	0,0	-14,3	-6,7	-14,3	0,0
Porzeczki czerwone	kg	5,00	10,00	3,50	10,00	42,9	0,0	66,7	0,0	127,3	11,1	150,0	11,1
Wiśnie	kg	2,00	5,00	2,00	6,00	0,0	-16,7	8,1	-16,7	20,5	-16,7	0,0	-16,7
Warzywa importowane													
Czosnek	kg	6,00	8,00	6,00	8,00	0,0	0,0	0,0	-20,0	0,0	0,0	20,0	0,0
Owoce importowane													
Ananasy	kg	4,25	10,00	4,00	10,00	6,3	0,0	41,7	0,0	93,2	0,0	93,2	0,0
Banany	kg	2,30	4,33	2,30	4,33	0,0	0,0	0,0	0,0	0,0	-2,5	0,0	-13,3
Brzoskwinie	kg	3,00	6,00	3,00	6,00	0,0	0,0	0,0	0,0	20,0	0,0	0,0	0,0
Grejpfruty	kg	3,85	7,00	3,50	7,00	10,0	0,0	-10,2	15,3	-11,1	14,0	-11,1	11,4
Gruszki	0	4,75	8,00	4,75	8,00	0,0	0,0	0,0	0,0	5,6	0,0	5,6	0,0
Jabłka	kg	4,00	6,00	4,00	6,00	0,0	0,0	0,0	0,0	0,0	0,0	0,0	-12,5
Mandarynki	kg	5,50	8,00	5,50	8,00	0,0	0,0	0,0	0,0	10,0	0,0	37,5	0,0
Morele	kg	4,50	9,00	4,50	9,00	0,0	0,0	0,0	-2,2	0,0	12,5	0,0	12,5
Nektarynki	kg	4,20	6,00	3,90	6,00	7,7	0,0	16,7	0,0	40,0	0,0	20,0	0,0
Pomarańcze	kg	3,00	5,75	3,00	5,75	0,0	0,0	0,0	0,0	0,0	-4,2	0,0	-4,2
Śliwki	kg	3,00	8,00	3,00	8,00	0,0	0,0	0,0	0,0	-25,0	0,0	-40,0	-11,1
Winogrona	kg	3,75	12,00	4,00	12,00	-6,3	0,0	-6,3	0,0	-25,0	-1,8	-31,8	-1,2

* data wydania biuletynu

Źródło: Obliczenia własne na podstawie danych pochodzących z giełd i rynków hurtowych.
***) Zmiana ceny minimalnej w stosunku do poprzedniego notowania w % =[(kolumna 3-kolumna 5)/kolumna 5]x100*
Zmiana ceny maksymalnej w stosunku do poprzedniego notowania w % =[(kolumna 4-kolumna 6)/kolumna 6]x1

ŚREDNIE CENY OWOCÓW I WARZYW NA RYNKACH HURTOWYCH

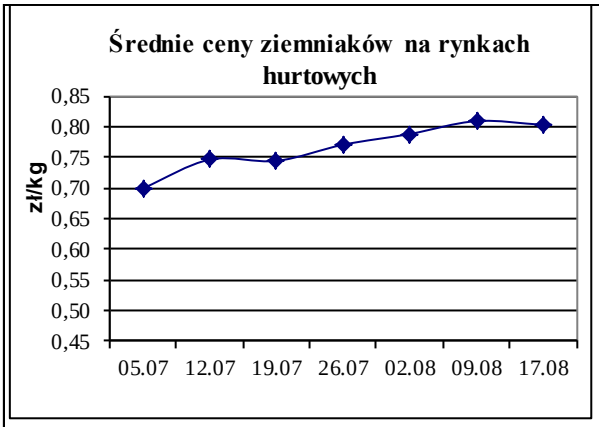

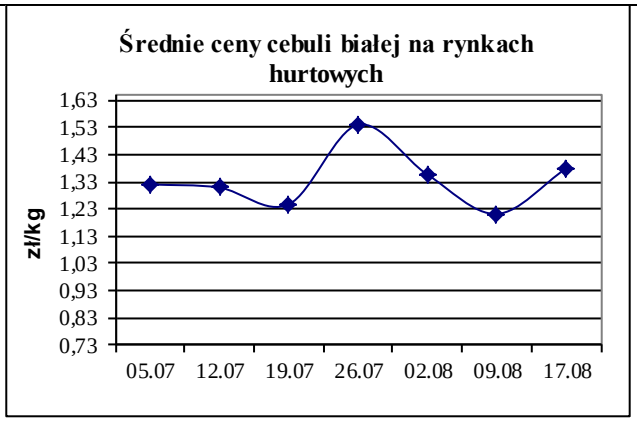

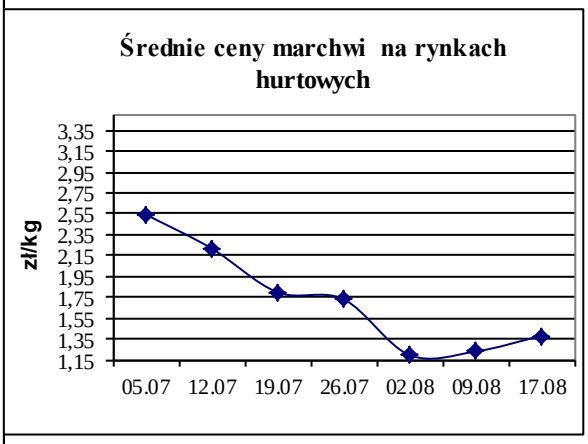

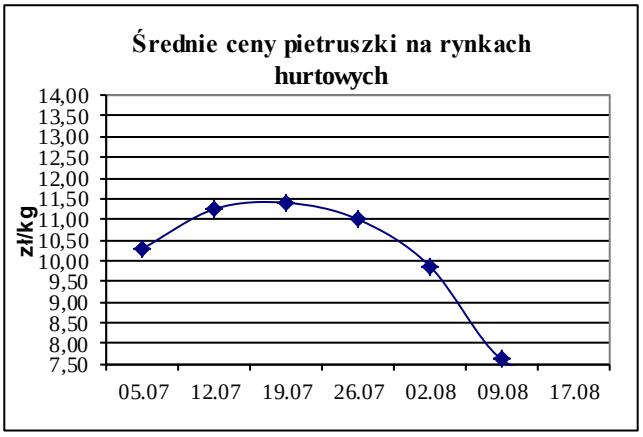

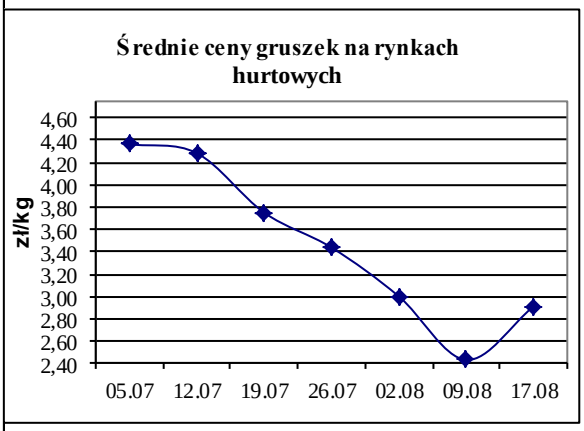

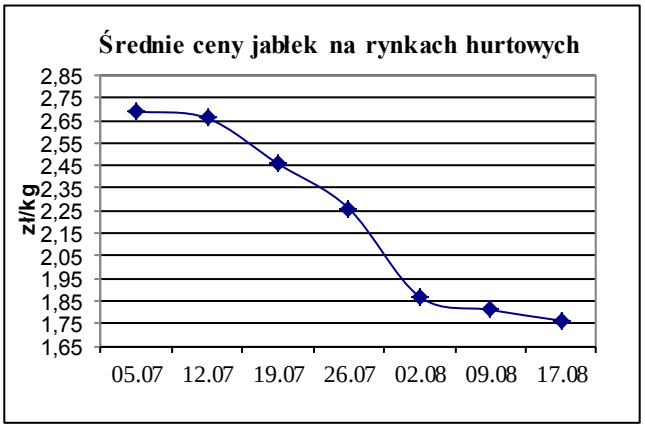

Średnie ceny na targowiskach

Średnie ceny targowiskowe ziemniaków i cebuli białej wg województw w 2018 r.
(daty podane w tabeli oznaczają ***ostatni dzień*** *analizowanego tygodnia)*

Województwo	Ziemniaki jadalne wczesne			Ziemniaki jadalne			Cebula biała		
	Cena w zł/kg			Cena w zł/dt		Tygodniowa zmiana w [%]	Cena w zł/kg		Tygodniowa zmiana w [%]
	06.08-12.08 2018	30.07-05.08 2018	Tygodniowa zmiana w [%]	06.08-12.08 2018	30.07-05.08 2018		06.08-12.08 2018	30.07-05.08 2018	
DOLNOŚLĄSKIE	1,23	1,27	-3,1	--	--	--	2,48	2,92	-15,1
KUJAWSKO-POMORSKIE	0,83	0,85	-2,4	100,00	--	--	1,73	1,95	-11,3
LUBELSKIE	1,27	1,27	0,0	--	--	--	2,49	2,55	-2,4
LUBUSKIE	1,50	1,50	0,0	--	--	--	3,00	3,00	0,0
ŁÓDZKIE	--	0,90	--	88,75	88,00	0,9	2,91	2,73	6,6
MAŁOPOLSKIE	--	--	--	70,00	62,00	12,9	1,36	1,79	-24,0
MAZOWIECKIE	1,22	1,22	0,0	80,00	95,73	-16,4	2,17	2,16	0,5
OPOLSKIE	1,30	1,66	-21,7	--	--	--	2,85	2,80	1,8
PODKARPACKIE	0,92	0,87	5,7	78,75	79,00	-0,3	2,07	2,77	-25,3
PODLASKIE	1,33	1,32	0,8	--	--	--	2,36	1,93	22,3
POMORSKIE	1,20	1,23	-2,4	100,00	100,00	0,0	1,48	1,48	0,0
ŚLĄSKIE	1,15	1,14	0,9	85,00	67,00	26,9	2,26	2,36	-4,2
ŚWIĘTOKRZYSKIE	1,00	1,00	--	76,25	55,00	38,6	2,08	1,85	12,4
WARMIŃSKO-MAZURSKIE	--	--	--	140,00	140,00	0,0	1,75	1,75	0,0
WIELKOPOLSKIE	1,20	1,23	-2,4	105,00	105,00	0,0	1,90	1,96	-3,1
ZACHODNIOPOMORSKIE	1,52	1,61	-5,6	--	--	--	3,92	4,03	-2,7

***) zł/dt**
***)) zł/kg**

1/ Informacje dot. cen skupu dostarczane są przez IER i GŻ

2/ Informacje dot. cen producenta dostarczane są przez KRIR

3/ Informacje dot. cen hurtowych dostarczone są przez przedstawicieli niżej wymienionych rynków hurtowych i ośrodków doradztwa rolniczego.

Warszawski Rolno-Spożywczy Rynek Hurtowy S.A. – **Bronisze – *www.bronisze.com.pl***; Lubelski Rynek Hurtowy S.A. – **Lublin** – ***www.elizowka.pl,*** Wielkopolska Gildia Rolno-Ogrodnicza S.A. – **Poznań – *www.wgro.com.pl***; Podkarpackie Centrum Hurtowe Agrohurt S.A. – **Rzeszów – *www.mgrt.rzeszow.pl***; Sandomierski Ogrodniczy Rynek Hurtowy S.A. – **Sandomierz – *www.gieldasan.pl*;** Rolno-spożywczy rynek hurtowy we Wrocławiu – ***www.targpiast.com.pl***

4/ Informacje dot. cen targowiskowych ziemniaków i cebuli dostarczone są przez pracowników ośrodków doradztwa rolniczego.

Wydawca: Ministerstwo Rolnictwa i Rozwoju Wsi; 00-930 Warszawa ul. Wspólna 30
tel. (022) 623 27 67;fax (022) 623 27 06, 623 27 07
Adres internetowy: strona ZSRIR; **E-mail:** Biuletyn@minrol.gov.pl
Autor: Tomasz Chruśliński tel. (022) 623-27-67; E-mail: Tomasz.Chruslinski@minrol.gov.pl,

Warunki dostępu do publikacji:
Tygodnik jest udostępniany zainteresowanym osobom bezpłatnie.
Rynek owoców i warzyw świeżych - ukazuje się w każdy czwartek.

Osoby zainteresowane regularnym otrzymywaniem publikacji muszą zgłosić zamówienie na adres Departamentu Rynków Rolnych

Informacje o poziomie cen hurtowych niżej wymienionych produktów można uzyskać na stronie internetowej rynków hurtowych

brokuły, brukselka, cebula czerwona, cukinia, cykoria, fasola "Jaś", fasola biała, fasola szparagowa, kapusta czerwona, kapusta kiszona, kapusta pekińska, kapusta włoska, koperek, nać pietruszki, ogórki kiszone, rzodkiew biała, szczypiorek, włoszczyzna, agrest, aronia, borówka amerykańska, morele, orzechy laskowe, orzechy włoskie, ananasy, klementynki, kokosy, melony, morele.