


MINISTERSTWO ROLNICTWA I ROZWOJU WSI

ZINTEGROWANY SYSTEM ROLNICZEJ INFORMACJI RYNKOWEJ - (ZSRIR)

(podstawa prawna: ustawa o rolniczych badaniach rynkowych z dnia 30 marca 2001 r.)

WYDZIAŁ INFORMACJI RYNKOWEJ I STATYSTYKI ROLNEJ

RYNEK JAJ SPOŻYWCZYCH



Nr 36/2018

13 września 2018 r.

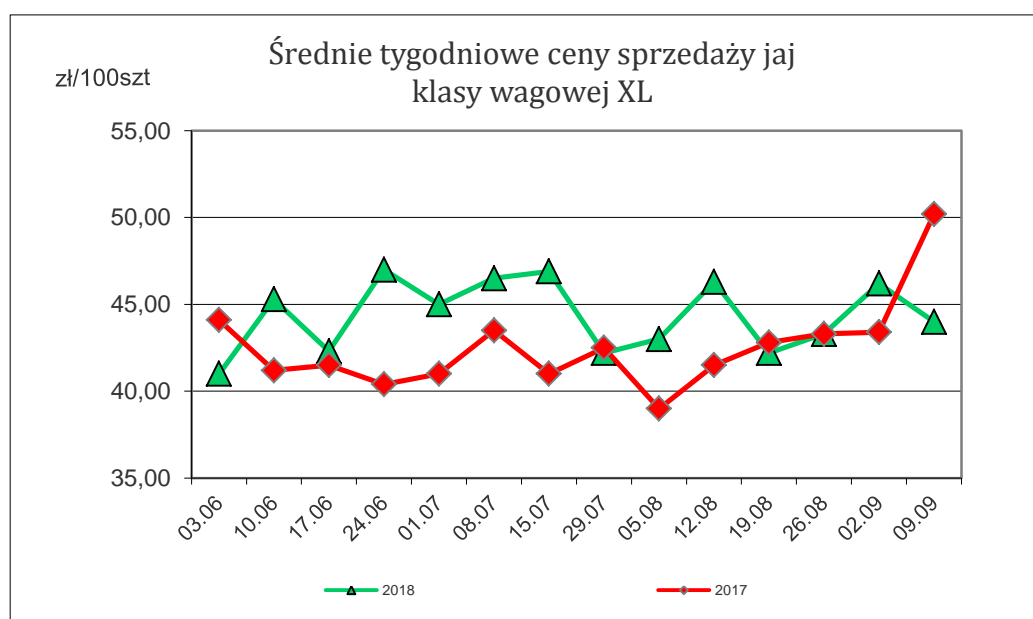
NOTOWANIA CEN ZA OKRES: 03.09.2018 –09.09.2018 r.

*Badanie cen skupu i sprzedaży prowadzone jest na reprezentatywnej grupie.
Średnie ceny liczone są jako średnia ważona.*

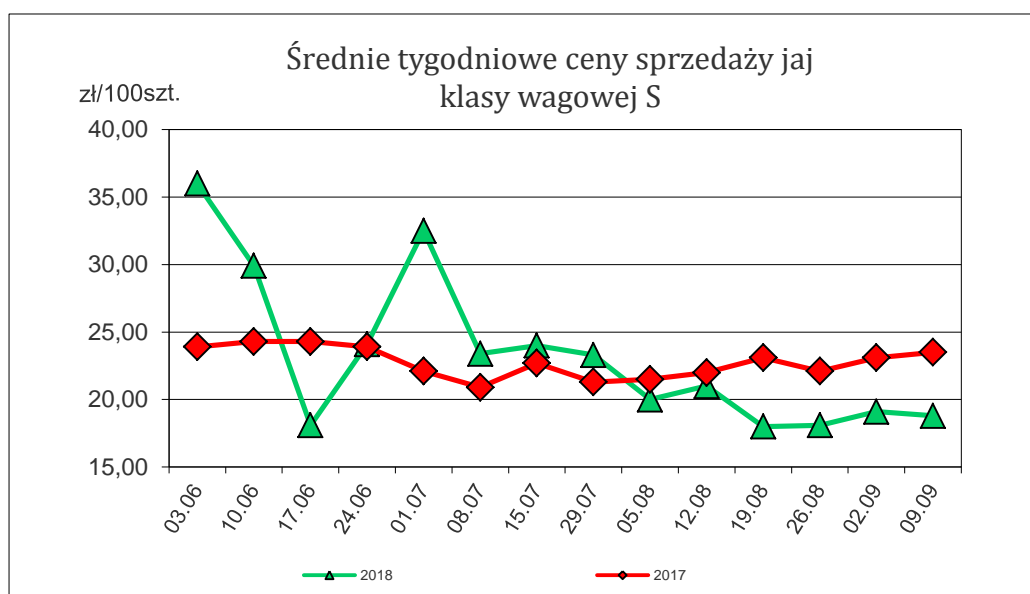
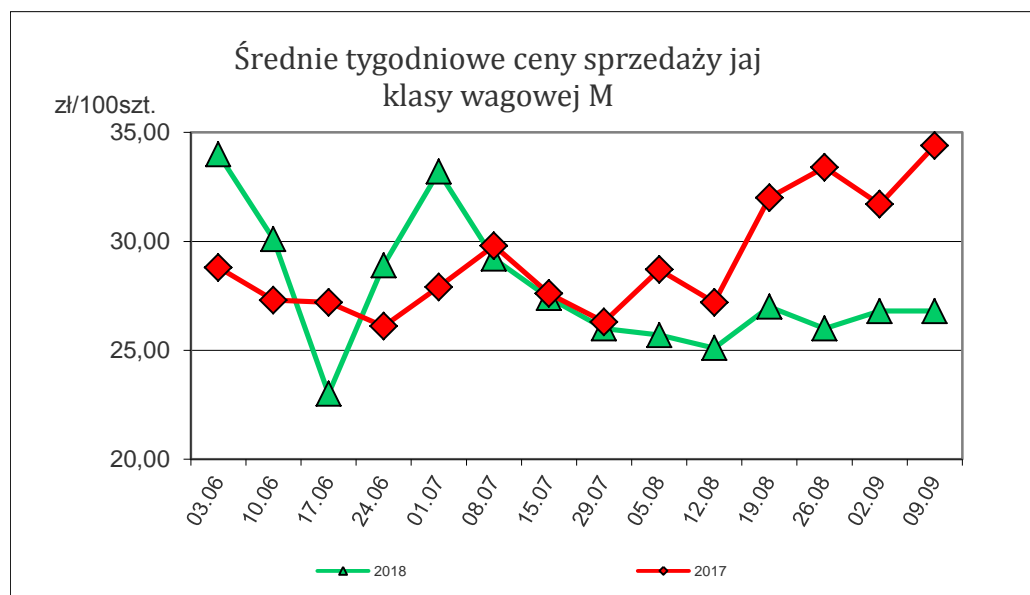
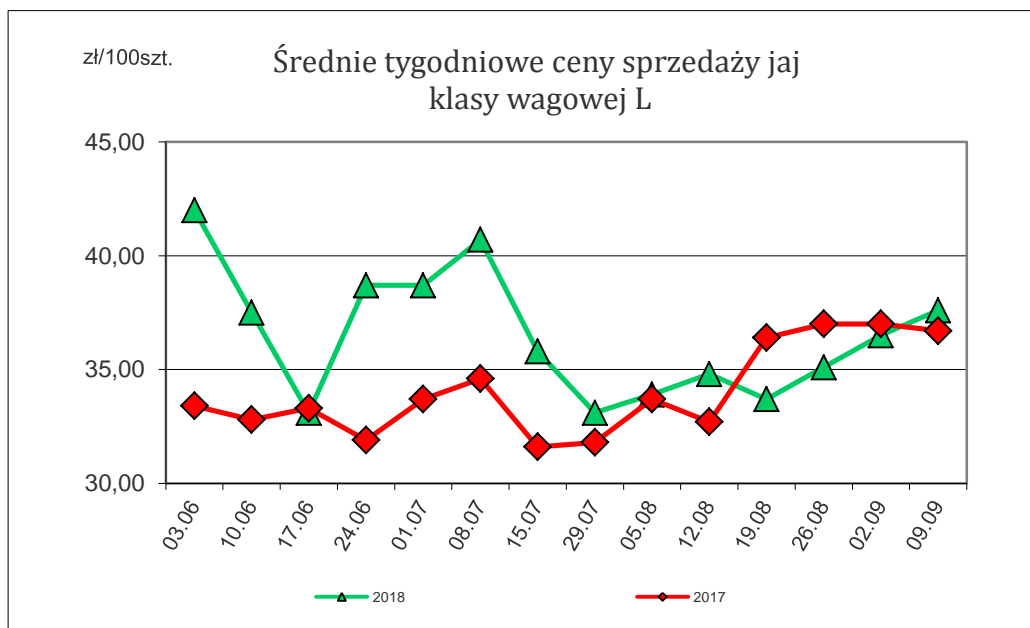
1. Ceny sprzedaży w zakładach pakowania jaj

Średnie krajowe ceny sprzedaży (netto) jaj spożywczych klasy A w zakładach pakowania

TOWAR	Kategorie wagowe	Cena [zł/100szt]		Tygodniowa zmiana [%]
		2018-09-09	2018-09-02	
Jaja spożywcze	XL	44,00	46,20	-4,8
Jaja spożywcze	L	37,60	36,50	3,0
Jaja spożywcze	M	26,80	26,80	0,0
Jaja spożywcze	S	18,80	19,10	-1,6



Wykorzystanie możliwe wyłącznie z podaniem źródła

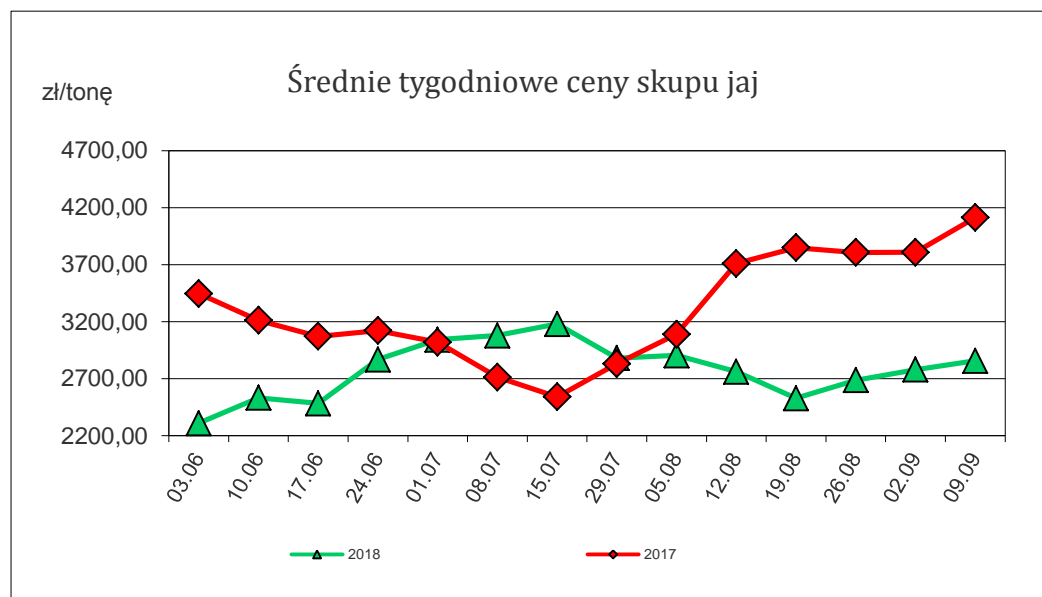


2. Ceny skupu jaj w zakładach przetwórstwa jaj za okres: 03.09.2018 – 09.09.2018 r.

Średnie krajowe ceny skupu jaj spożywczych w zakładach przetwórstwa

TOWAR	Cena [zł/ tonę]		Tygodniowa zmiana [%]
	2018-09-09	2018-09-02	
Jaja spożywcze do przetwórstwa	2 858	2 780	2,8

Uwaga: daty oznaczają ostatni dzień tygodnia, w którym notowane były ceny.



Polski handel jajami (PCN 0407) I - VI 2018 r. (dane wstępne).

EKSPORT						IMPORT					
I-VI 2017r.			I-VI 2018r.			I-VI 2017r.			I-VI 2018r.		
Kraj	Wartość [tys. EUR]	Wolumen [tony]	Kraj	Wartość [tys. EUR]	Wolumen [tony]	Kraj	Wartość [tys. EUR]	Wolumen [tony]	Kraj	Wartość [tys. EUR]	Wolumen [tony]
OGÓLEM	107 853	101 133	OGÓLEM	138 171	112 432	OGÓLEM	17 775	10 292	OGÓLEM	16 451	8 329
Niemcy	34 744	29 811	Niemcy	42 847	32 593	Francja	3 696	333	Niemcy	4 604	2 782
Holandia	25 178	28 360	Holandia	29 191	27 310	Niemcy	3 343	3 210	Słowacja	2 158	327
Węgry	7 581	7 228	Włochy	13 023	11 956	Holandia	2 434	2 274	Francja	2 089	196
Francja	6 765	7 371	Belgia	7 213	6 077	Republika Czeska	1 670	643	Republika Czeska	2 070	1 438
Republika Czeska	5 033	4 899	Wielka Brytania	5 494	4 315	Litwa	1 357	1 632	Litwa	1 742	1 965
Wielka Brytania	3 526	2 527	Republika Czeska	5 332	4 774	Dania	1 147	412	Holandia	1 072	591
Włochy	3 412	3 746	Austria	4 650	4 005	Kanada	1 051	94	Włochy	1 015	94
Belgia	3 338	3 487	Francja	4 106	3 490	Węgry	989	222			
Litwa	3 263	2 677	Białoruś	3 937	1 220	Łotwa	626	803			
Bulgaria	2 084	2 034	Węgry	3 817	3 650	Słowacja	514	47			
Rumunia	2 057	1 941	Litwa	3 036	2 578	Włochy	466	81			
Ukraina	1 685	600	Irak	2 820	914						
Białoruś	1 518	442	Ukraina	2 569	833						
Serbia	1 290	540	Bulgaria	1 737	1 655						
Chorwacja	1 123	1 070	Rumunia	1 635	1 422						
Austria	941	978	Estonia	1 234	996						
			Hiszpania	898	830						

Źródło: Dane MF

Biuletyn „Rynek jaj spożywczych” ukazuje się w każdy czwartek

Wydawca:

Ministerstwo Rolnictwa i Rozwoju Wsi, ul. Wspólna 30; 00-930 Warszawa

Departament Promocji i Jakości Żywności.

tel. (022) 623-16-33, fax (022) 623-27-06

Internet: [strona ZSRIR](#); E-mail: biuletyn@minrol.gov.pl

Autor:

Anna Pankiewicz, tel. (022) 623-16-33; E-mail: anna.pankiewicz@minrol.gov.pl

Warunki otrzymywania biuletynu:

Biuletyn udostępniany jest wszystkim zainteresowanym bezpłatnie.