


MINISTERSTWO ROLNICTWA I ROZWOJU WSI

ZINTEGROWANY SYSTEM ROLNICZEJ INFORMACJI RYNKOWEJ - (ZSRIR)

(podstawa prawna: ustawa o rolniczych badaniach rynkowych z dnia 30 marca 2001 r.)

WYDZIAŁ INFORMACJI RYNKOWEJ I STATYSTYKI ROLNEJ

RYNEK JAJ SPOŻYWCZYCH



Nr 37/2018

20 września 2018 r.

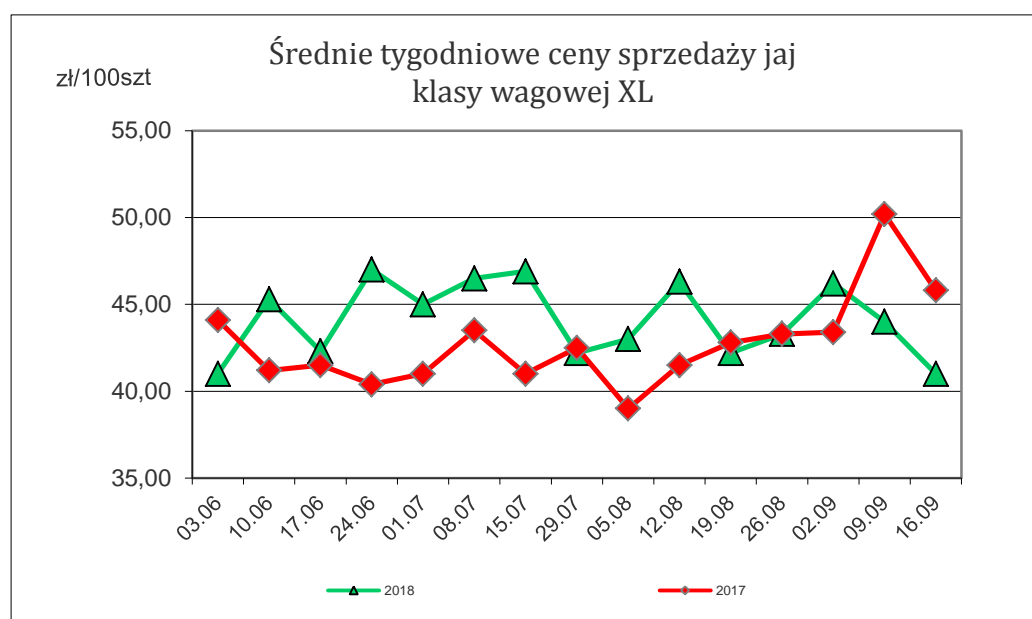
NOTOWANIA CEN ZA OKRES: 10.09.2018 –16.09.2018 r.

*Badanie cen skupu i sprzedaży prowadzone jest na reprezentatywnej grupie.
Średnie ceny liczone są jako średnia ważona.*

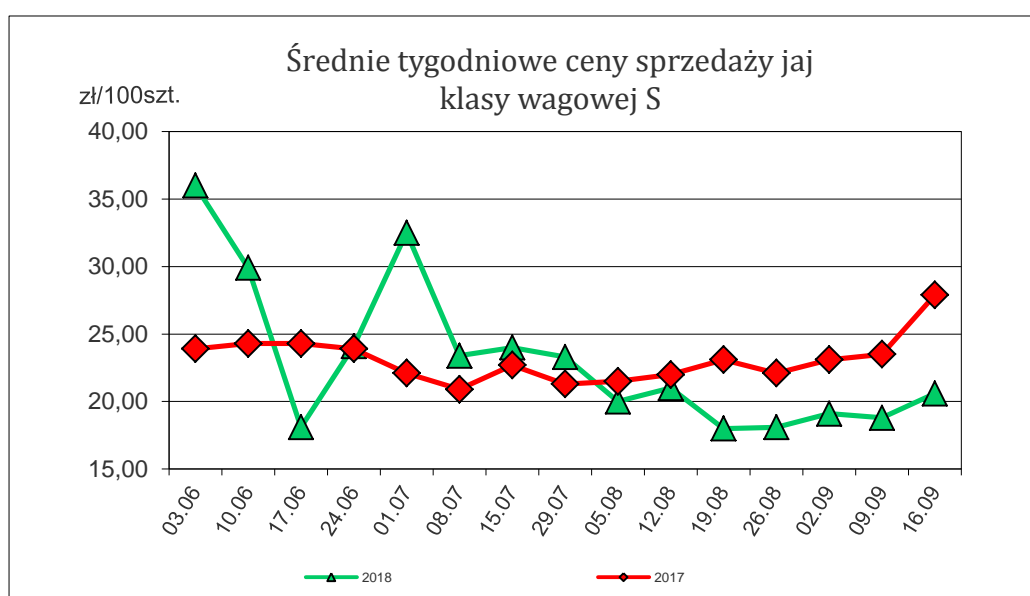
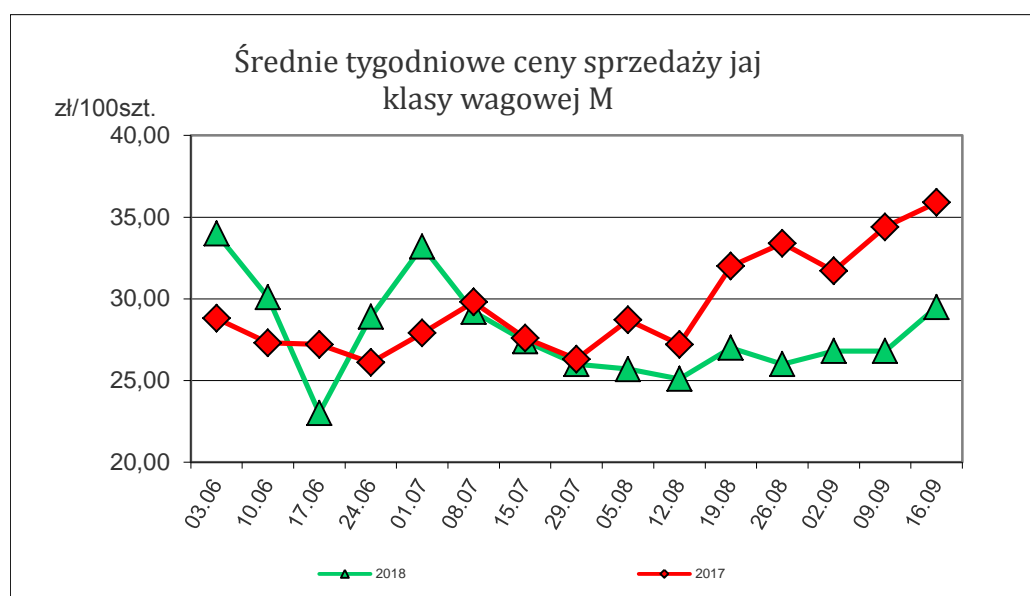
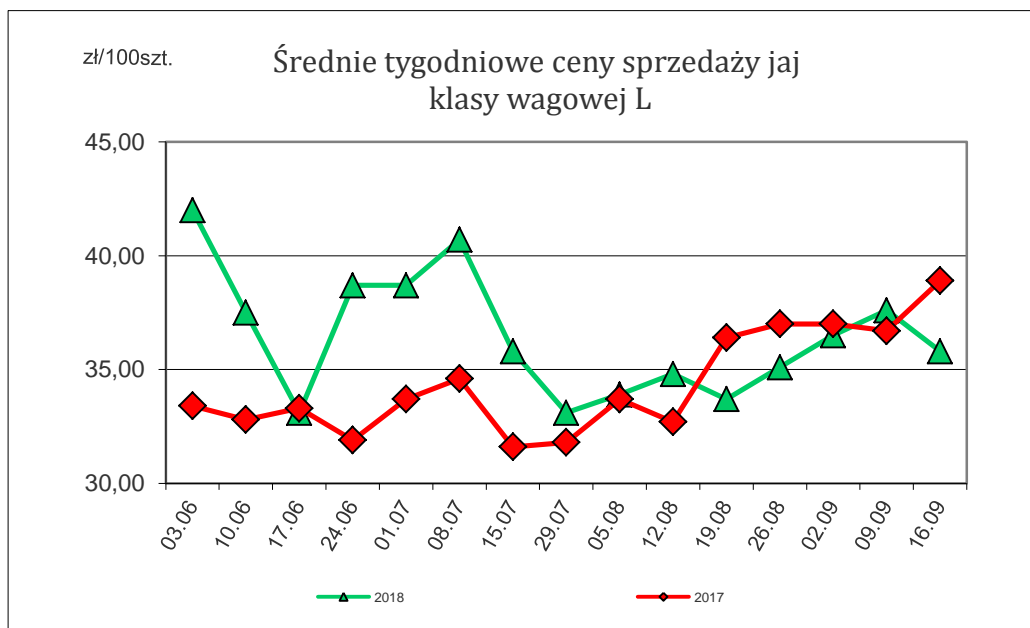
1. Ceny sprzedaży w zakładach pakowania jaj

Średnie krajowe ceny sprzedaży (netto) jaj spożywczych klasy A w zakładach pakowania

TOWAR	Kategorie wagowe	Cena [zł/100szt]		Tygodniowa zmiana [%]
		2018-09-16	2018-09-09	
Jaja spożywcze	XL	41,00	44,00	-6,8
Jaja spożywcze	L	35,80	37,60	-4,8
Jaja spożywcze	M	29,50	26,80	10,1
Jaja spożywcze	S	20,60	18,80	9,6



Wykorzystanie możliwe wyłącznie z podaniem źródła

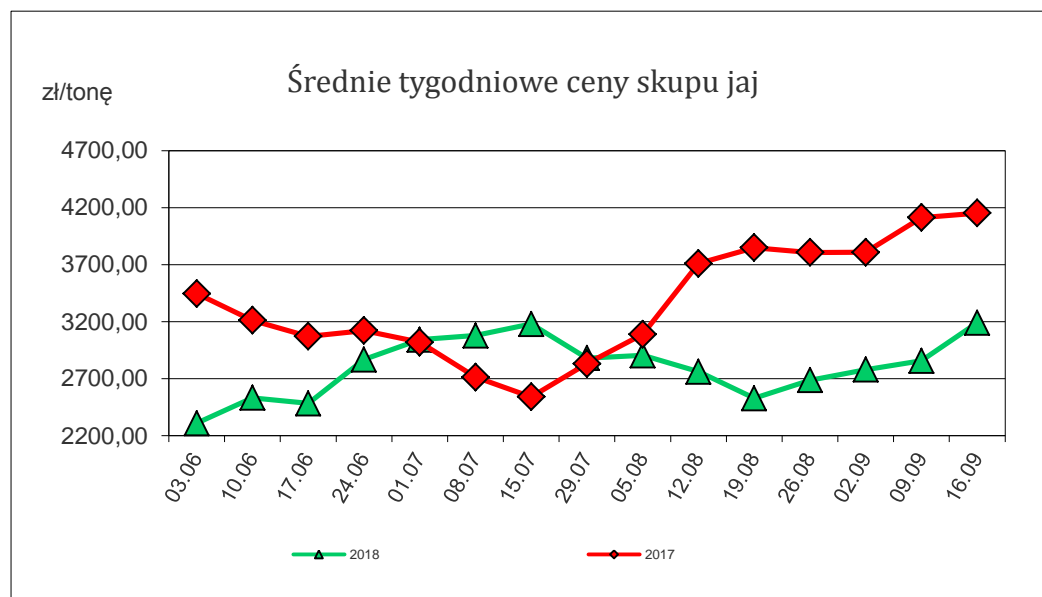


2. Ceny skupu jaj w zakładach przetwórstwa jaj za okres: 10.09.2018 – 16.09.2018 r.

Średnie krajowe ceny skupu jaj spożywczych w zakładach przetwórstwa

TOWAR	Cena [zł/ tonę]		Tygodniowa zmiana [%]
	2018-09-16	2018-09-09	
Jaja spożywcze do przetwórstwa	3 192	2 858	11,7

Uwaga: daty oznaczają ostatni dzień tygodnia, w którym notowane były ceny.



Polski handel jajami (PCN 0407) I - VII 2018 r. (dane wstępne).

EKSPORT						IMPORT					
I-VII 2017r.			I-VII 2018r.			I-VII 2017r.			I-VII 2018r.		
Kraj	Wartość [tys. EUR]	Wolumen [tony]	Kraj	Wartość [tys. EUR]	Wolumen [tony]	Kraj	Wartość [tys. EUR]	Wolumen [tony]	Kraj	Wartość [tys. EUR]	Wolumen [tony]
OGÓLEM	125 389	116 533	OGÓLEM	152 992	125 099	OGÓLEM	20 026	11 503	OGÓLEM	18 541	9 151
Niemcy	40 800	34 693	Niemcy	47 767	36 428	Francja	3 960	357	Niemcy	5 328	3 109
Holandia	30 301	33 566	Holandia	32 343	30 574	Niemcy	3 849	3 638	Francja	2 678	244
Węgry	8 094	7 759	Włochy	13 509	12 307	Holandia	2 670	2 448	Republika Czeska	2 259	1 570
Francja	6 951	7 551	Belgia	7 954	6 824	Republika Czeska	1 769	709	Słowacja	2 250	367
Republika Czeska	5 498	5 401	Wielka Brytania	5 980	4 617	Litwa	1 486	1 806	Litwa	1 921	2 194
Włochy	4 162	4 445	Republika Czeska	5 900	5 396	Kanada	1 261	113	Włochy	1 064	107
Wielka Brytania	4 131	3 021	Austria	4 913	4 299	Dania	1 223	430	Holandia	1 058	594
Belgia	3 779	3 899	Francja	4 764	4 175	Węgry	1 149	236	Kanada	655	58
Litwa	3 760	3 188	Węgry	4 421	4 227	Słowacja	902	92			
Ukraina	2 562	899	Białoruś	4 308	1 334						
Rumunia	2 471	2 335	Litwa	3 397	2 788						
Bułgaria	2 455	2 456	Irak	2 971	1 006						
Białoruś	1 832	534	Ukraina	2 859	932						
Serbia	1 435	590	Rumunia	2 070	1 853						
Chorwacja	1 413	1 383	Bułgaria	2 059	1 989						
			Estonia	1 198	938						
			Hiszpania	1 043	851						

Źródło: Dane MF

Biuletyn „Rynek jaj spożywczych” ukazuje się w każdy czwartek

Wydawca:

Ministerstwo Rolnictwa i Rozwoju Wsi, ul. Wspólna 30; 00-930 Warszawa

Departament Promocji i Jakości Żywności.

tel. (022) 623-16-33, fax (022) 623-27-06

Internet: [strona ZSRIR](#); E-mail: biuletyn@minrol.gov.pl

Autor:

Anna Pankiewicz, tel. (022) 623-16-33; E-mail: anna.pankiewicz@minrol.gov.pl

Warunki otrzymywania biuletynu:

Biuletyn udostępniany jest wszystkim zainteresowanym bezpłatnie.