


ZINTEGROWANY SYSTEM ROLNICZEJ INFORMACJI RYNKOWEJ-(ZSRIR)

(podstawa prawna: ustawa o rolniczych badaniach rynkowych z dnia 30 marca 2001 r.)

WYDZIAŁ INFORMACJI RYNKOWEJ I STATYSTYKI ROLNEJ



RYNEK MIĘSA DROBIOWEGO

Nr 42/2018

25 października 2018 r.

NOTOWANIA Z OKRESU:15-21.10.18r

Badanie cen skupu i sprzedaży prowadzone jest na reprezentatywnej próbie, natomiast cen giełdowych na wybranych giełdach towarowych. Średnie ceny netto liczone są jako średnia ważona.

Średnie ceny skupu w zakładach drobiarskich


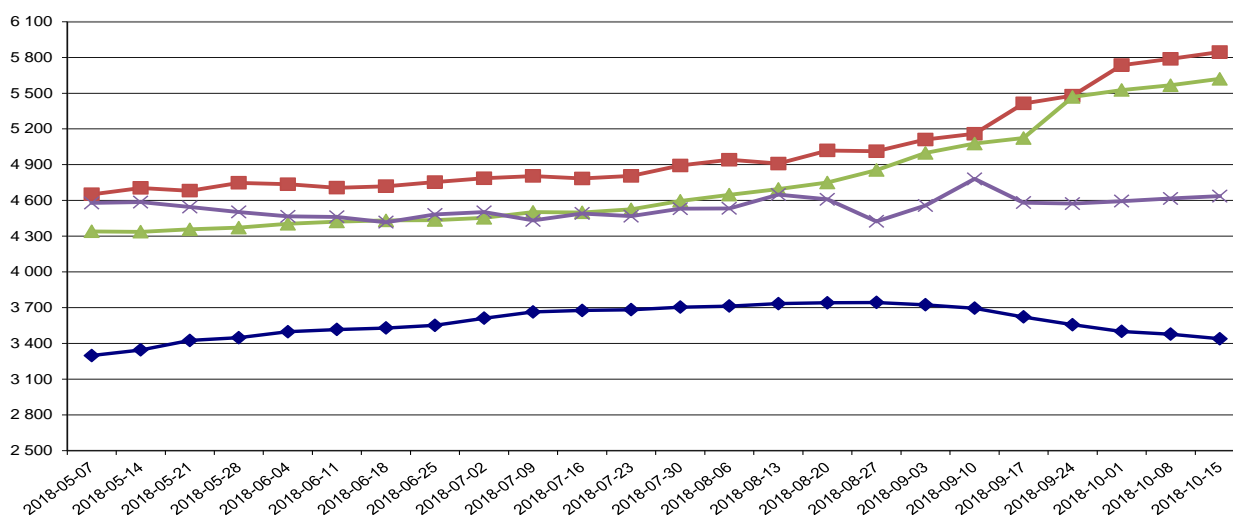
Z uwagi na zbyt małą ilość podmiotów przysyłających dane nie prezentujemy cen towarów we wszystkich regionach

Ceny skupu drobiu rzeźnego za okres: 2018-10-15 - 2018-10-21

TOWAR	POLSKA		MAKROREGIONY*							
			PÓŁNOCNY		CENTRALNY		POŁUD-WSCHOD		ZACHODNI	
	cena w zł/tonne	Zmiana ceny [%]	cena w zł/tonne	Zmiana ceny [%]	cena w zł/tonne	Zmiana ceny [%]	cena w zł/tonne	Zmiana ceny [%]	cena w zł/tonne	Zmiana ceny [%]
kurczęta typu brojler	3 438,7	-1,1	3 495,0	-1,1	3 404,6	-1,2	3 404,7	-0,5	3 493,6	-0,6
indory	5 845,8	1,0	5 866,7	0,3					5 777,3	3,2
indyczki	5 620,1	1,0	5 544,6	0,6	5 730,0	-0,3			5 509,4	3,2
kaczki typu brojler	4 636,0	0,4								
gęsi tuczone	8 128,6	0,1								
kury mięsne ze stad reprodukcyjnych,	2 463,8	0,1								

cena

Ceny skupu drobiu



data

Północny :Woj.: pomorskie, warmińsko – mazurskie, podlaskie, kujawsko – pomorskie.

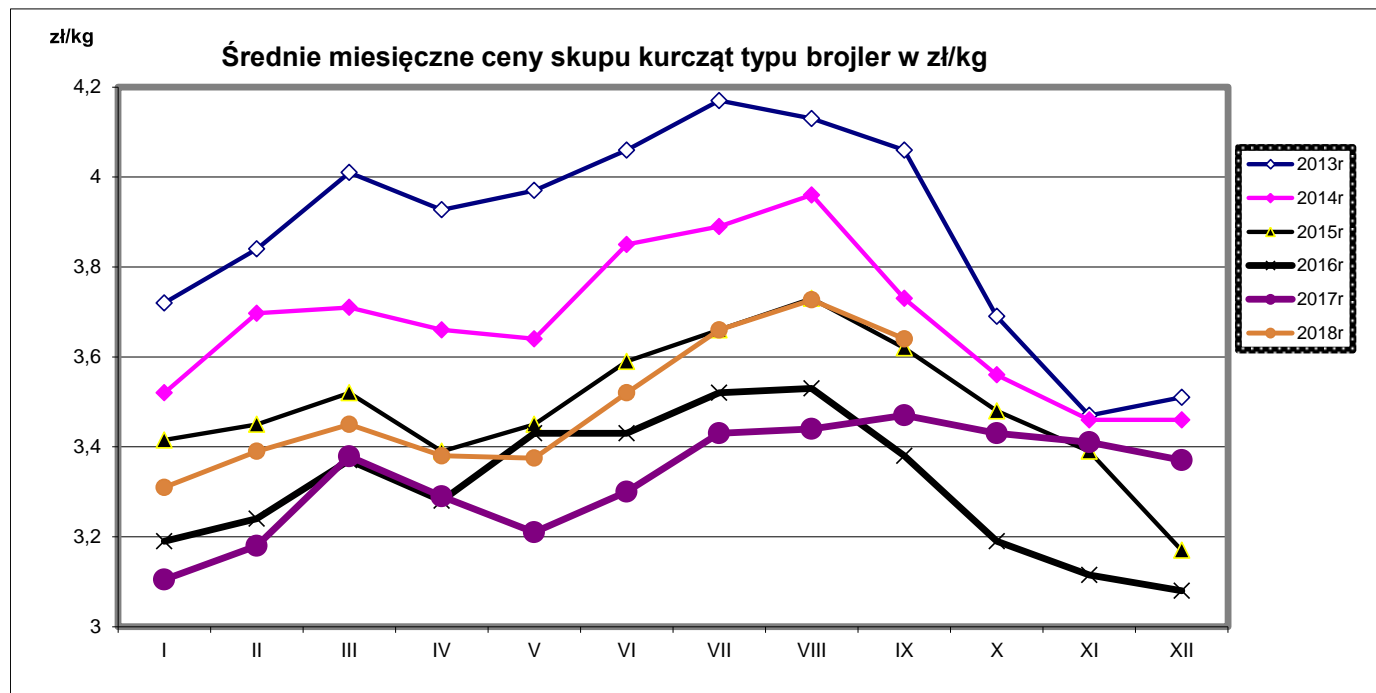
Centralny : Woj.: mazowieckie, łódzkie.

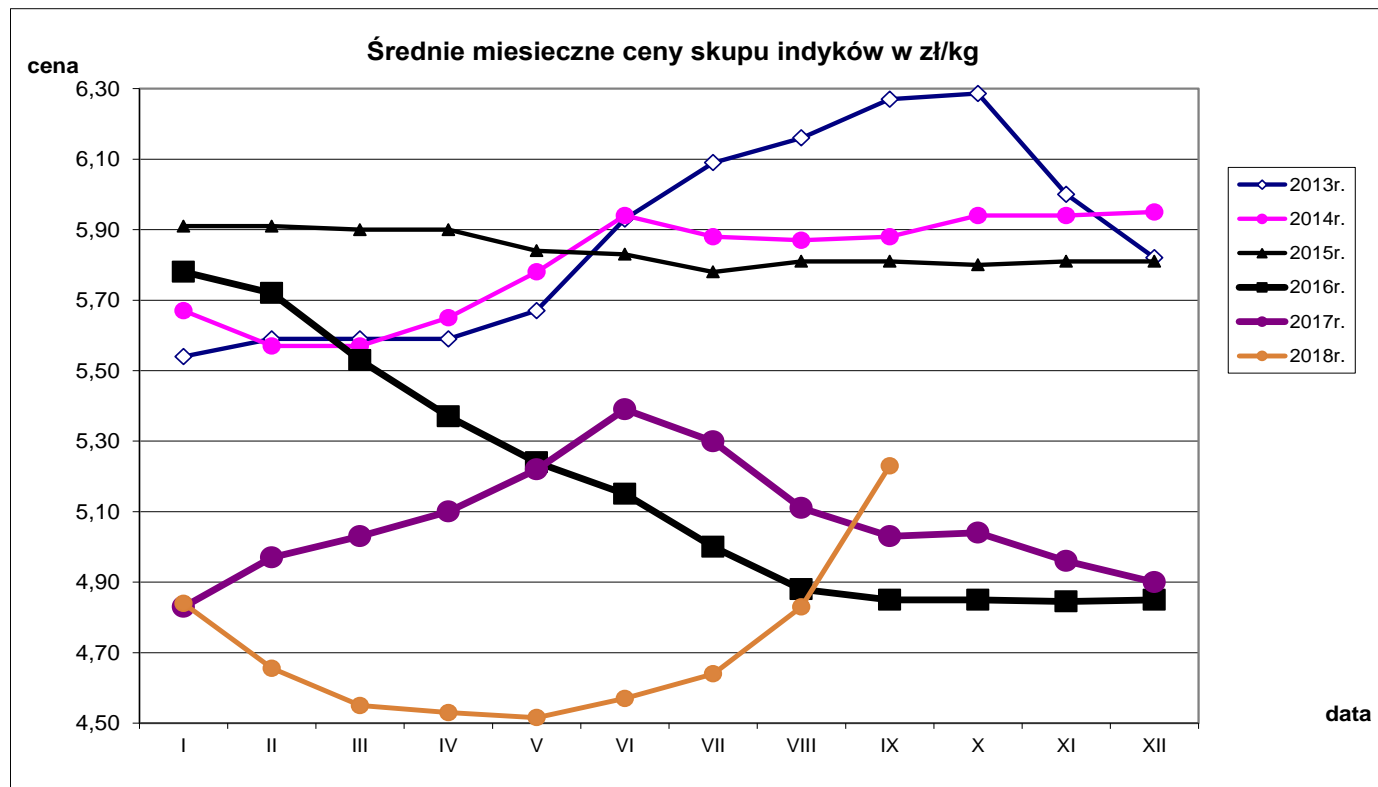
Południowo-Wschodni: Woj.: lubelskie, świętokrzyskie, podkarpackie, małopolskie, śląskie.

Zachodni: Woj.: opolskie, dolnośląskie, wielkopolskie, lubuskie, zachodnio-pomorskie.

Porównanie aktualnych cen skupu i sprzedaży drobiu (15-21.10.2018r) z cenami w analogicznym okresie roku 2017 i ubiegłym tygodniem.

Towar	CENA [zł/kg]					OBROTY	
	21.10.2018	14.10.2018	22.10.2017	Zmiana tygodniowa	Zmiana roczna	Zmiana tygodniowa	Zmiana roczna
Kurczęta typu brojler	3,44	3,48	3,45	-1,1%	-0,3%	↑	↑
Indory	5,85	5,79	5,17	1,0%	13,1%	↓	↓
Indyczki	5,62	5,57	4,94	1,0%	13,8%	↑	↓
Kaczki typu brojler	4,64	4,62	4,61	0,4%	0,6%	↑	↑
Tuszki kurcząt patroszonych 65%	5,03	5,29	5,35	-5,0%	-6,1%	↑	↔
Ćwiartki z kurczaka	3,41	3,47	3,45	-1,7%	-1,2%	↑	↑
Filety z piersi kurczaka	14,10	14,62	13,78	-3,6%	2,3%	↔	↓
Filety z piersi indyka	17,89	18,00	16,88	-0,6%	6,0%	↑	↑
Skrzydła z indyka	5,41	5,21	5,00	3,9%	8,2%	↑	↑
Udźce z indyka	9,49	9,23	8,52	2,9%	11,4%	↑	↓
Podudzia z indyka	5,32	5,16	4,73	3,1%	12,5%	↓	↑



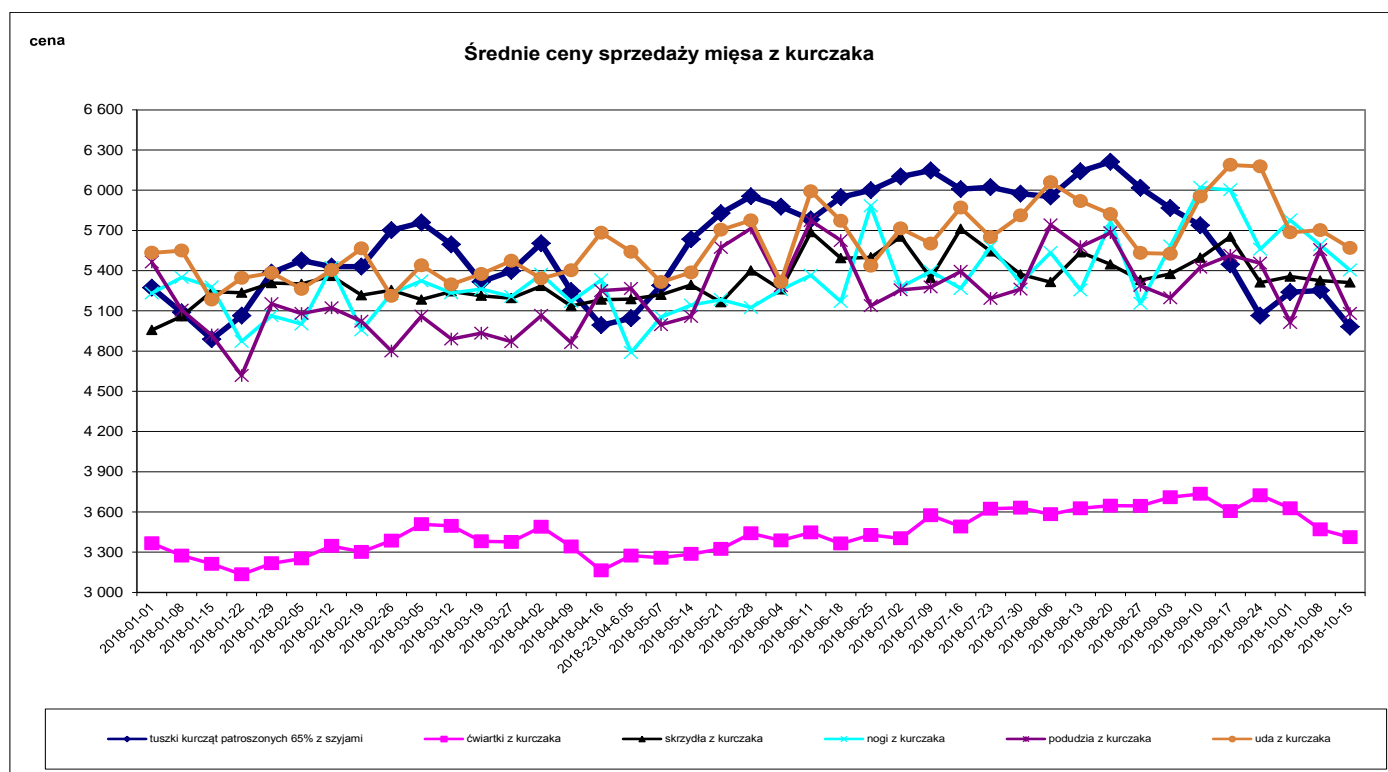


średnie miesięczne ceny skupu kurcząt i indyków (typ brojler, w zł/kg)

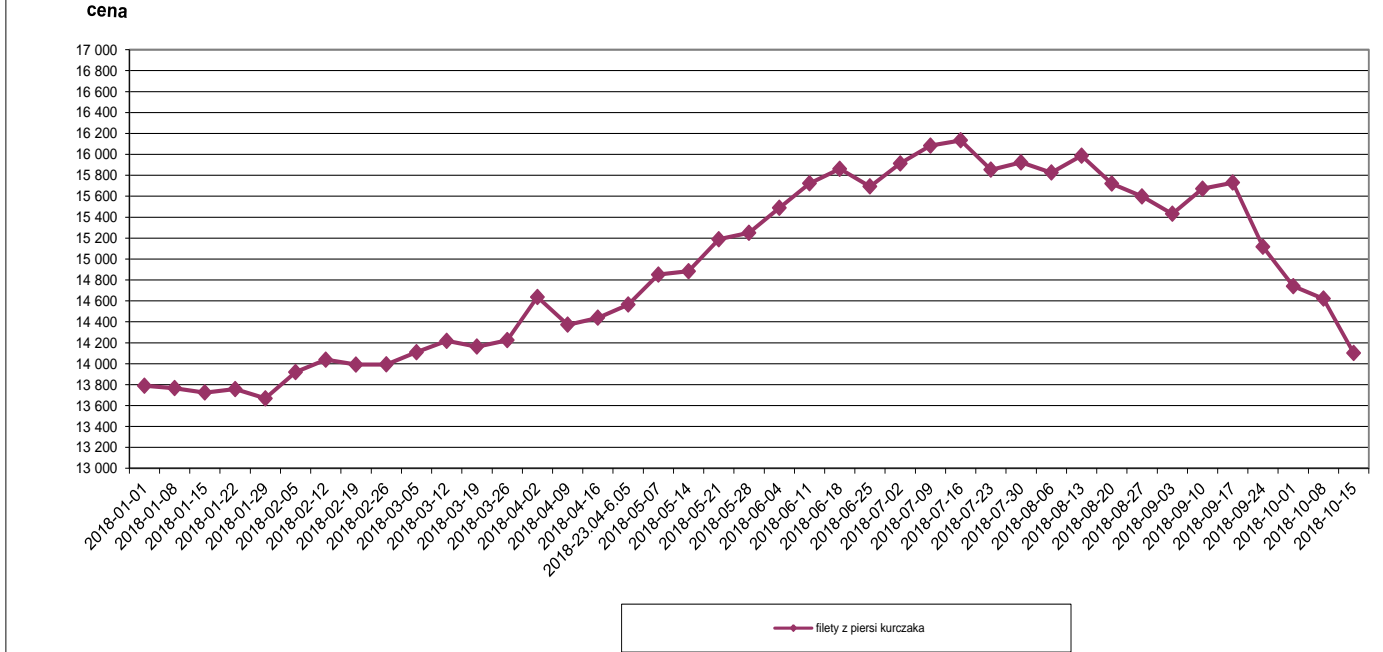
Miesiące/Regiony	KURCZĘTA				
	POLSKA	Północny	Centralny	Poł-wsch	Zachodni
I 2018	3,31	3,29	3,34	3,34	3,32
II 2018	3,39	3,40	3,39	3,46	3,36
III 2018	3,45	3,46	3,45	3,56	3,43
IV 2018	3,38	3,40	3,37	3,40	3,40
V 2018	3,38	3,37	3,38	3,46	3,35
VI 2018	3,52	3,52	3,52	3,70	3,49
VII 2018	3,66	3,69	3,64	3,95	3,61
VIII 2018	3,73	3,75	3,70	4,01	3,71
IX 2018	3,64	3,69	3,62	3,67	3,67
Miesiące/Regiony	INDYKI				
	POLSKA	Północny	Centralny	Poł-wsch	Zachodni
I 2018	4,84	4,93	4,66	4,82	4,81
II 2018	4,66	4,75	4,44	4,43	4,70
III 2018	4,55	4,60	4,36	4,54	4,62
IV 2018	4,53	4,56	4,36	4,30	4,65
V 2018	4,52	4,53	4,36	4,49	4,64
VI 2018	4,57	4,57	4,45	4,66	4,66
VII 2018	4,64	4,63	4,56	4,69	4,76
VIII 2018	4,83	4,81	4,82	4,84	4,89
IX 2018	5,23	5,16	5,40	5,37	5,23

Średnie ceny sprzedaży netto w zakładach drobiarskich (na rynek UE- w tym kraj)

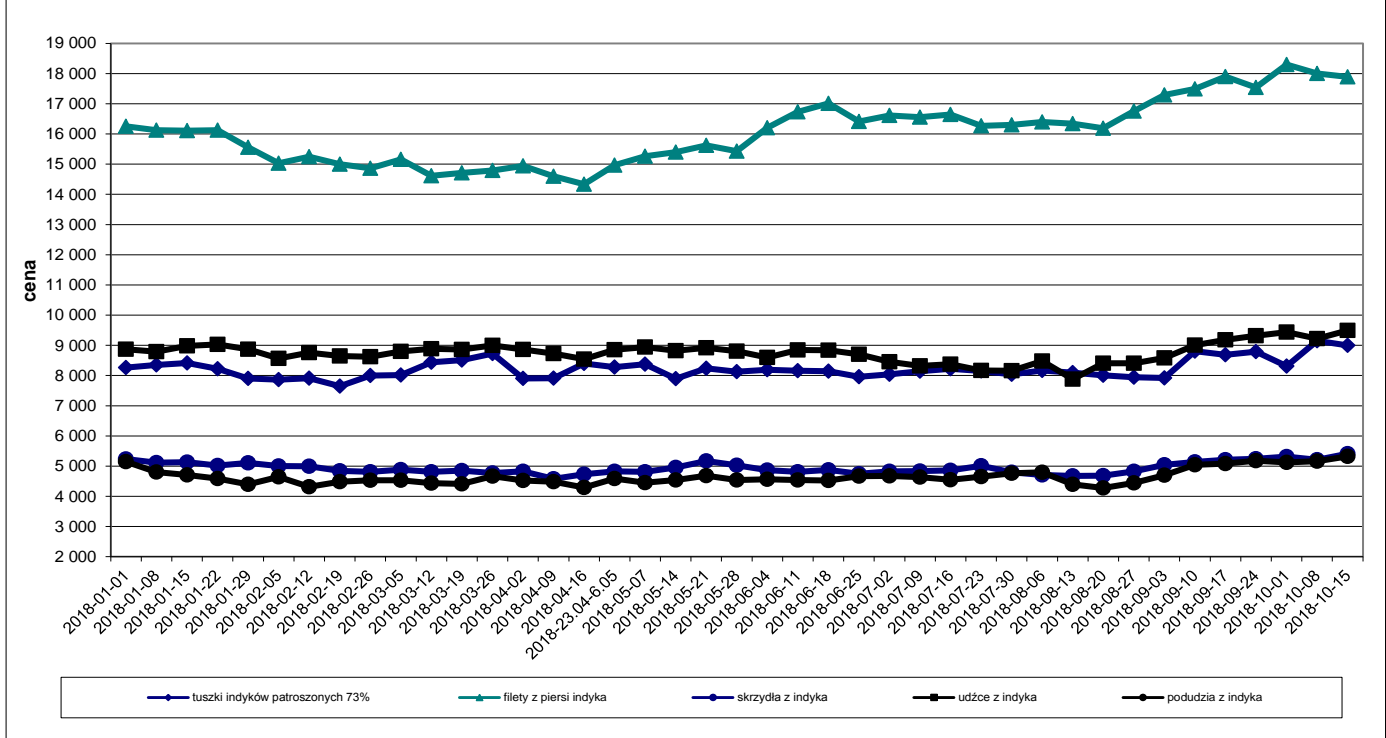
Ceny sprzedaży mięsa drobiowego za okres:			2018-10-15 - 2018-10-21							
TOWAR	POLSKA		MAKROREGIONY*							
	cena w zł/tonę	Zmiana ceny [%]	PÓLNOCNY		CENTRALNY		POLUD-WSCHOD		ZACHODNI	
			cena w zł/tonę	Zmiana ceny [%]	cena w zł/tonę	Zmiana ceny [%]	cena w zł/tonę	Zmiana ceny [%]	cena w zł/tonę	Zmiana ceny [%]
tuszki kurcząt patroszonych 65% bez szyj	5 850	2,4	6 024	-3,3	5 273	1,3			6 911	-3,2
tuszki kurcząt patroszonych 65% z szyjami	4 981	-5,2	5 136	-2,8	4 901	-5,6	4 742	-9,2	6 067	1,9
tuszki indyków patroszonych 73%	8 999	-1,6	10 166	-7,8	8 680	-2,1			9 715	-1,2
ćwiartki z kurczaka	3 412	-1,7	3 350	-6,1	3 497	3,0	2 918	-10,4	3 409	-4,1
skrzydła z kurczaka	5 311	-0,3	6 396	-1,5	5 416	0,5	3 925	-14,0	5 044	0,3
filety z piersi kurczaka	14 103	-3,5	13 856	-0,8	13 219	-6,1	13 348	-1,6	15 624	-1,6
nogi z kurczaka	5 404	-3,4	4 355	-2,5	5 695	-9,0	5 830	-4,7	5 406	5,7
podudzia z kurczaka	5 080	-8,6	4 915	2,3	4 664	-15,1	6 382	-2,8	5 718	-2,0
uda z kurczaka	5 569	-2,3	5 594	7,8	5 480	-3,7	5 186	-13,0	5 713	-1,4
filety z piersi indyka	17 893	-0,6	17 741	-0,7	18 340	-0,3	18 035	-0,3	17 772	0,0
skrzydła z indyka	5 412	3,9	5 353	-0,2	5 470	13,7	5 099	-1,7	5 542	-0,4
udźce z indyka	9 491	2,9	9 290	2,4	9 453	5,2			10 261	0,4
podudzia z indyka	5 319	3,1	5 352	-1,8	5 145	9,3			5 912	7,1
wątroby z kurczaka	2 747	2,8	2 752	-1,1	2 760	5,4	5 313	-0,1	2 343	-3,3
wątroby z indyka	4 404	-2,6	4 390	1,8	4 790	0,2	4 014	0,2	4 130	-11,9



Średnie ceny sprzedaży filetów z piersi kurczaka



Średnie ceny sprzedaży mięsa z indyka

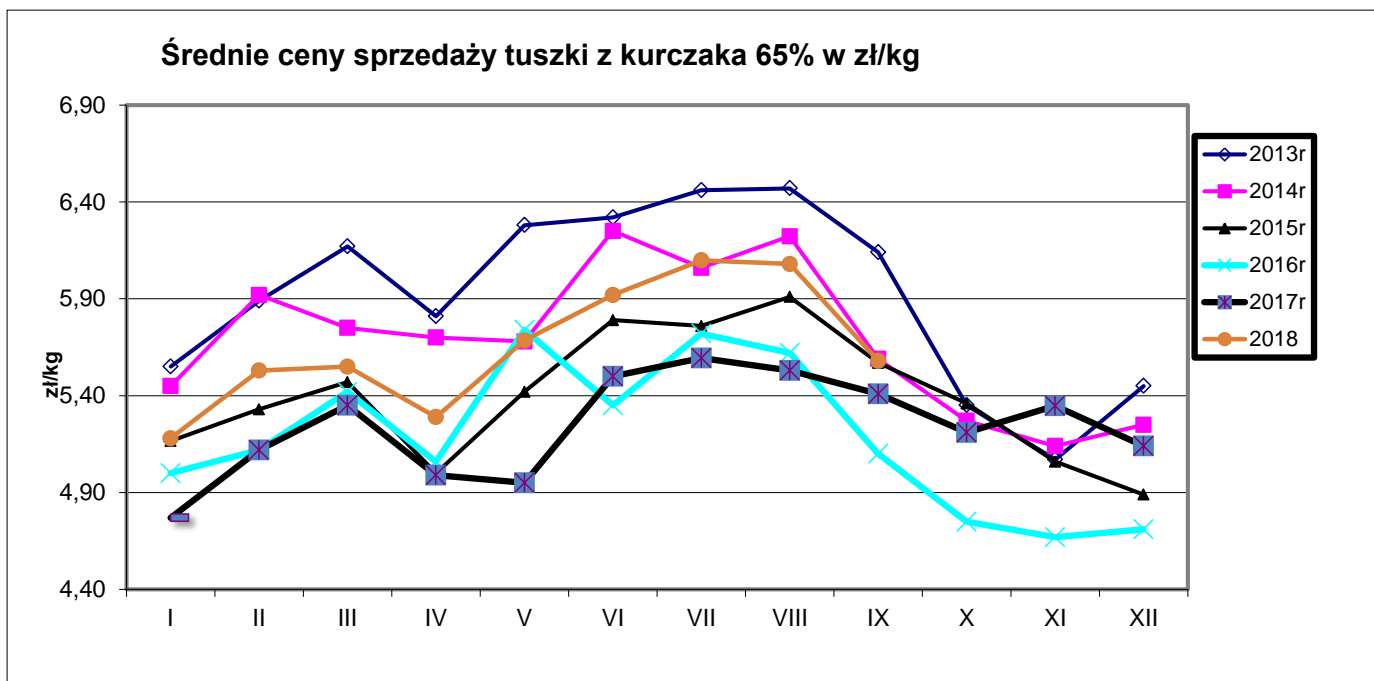


Ceny sprzedaży mięsa drobiowego (LUZEM) za okres:			2018-10-15 - 2018-10-21							
TOWAR			MAKROREGIONY*							
			PÓLNOCNY		CENTRALNY		POŁUD-WSCHOD		ZACHODNI	
	cena w zł/tonę	Zmiana ceny [%]	cena w zł/tonę	Zmiana ceny [%]	cena w zł/tonę	Zmiana ceny [%]	cena w zł/tonę	Zmiana ceny [%]	cena w zł/tonę	Zmiana ceny [%]
tuszki kurcząt patroszonych 65% bez szyj	5 849,8	2,4	6 023,9	-3,3	5 272,8	1,3			6 911,1	-3,2
tuszki kurcząt patroszonych 65% z szyjami	4 837,0	-6,2	5 135,8	-2,8	4 790,5	-6,5	4 711,6	-7,1	5 646,0	-0,1
tuszki indyków patroszonych 73%	8 999,4	-1,6	10 165,7	-7,8	8 680,0	-2,1			9 715,2	-1,2
ćwiartki z kurczaka	3 254,0	-3,8	3 349,5	-6,1	3 171,6	-2,7	2 912,1	-10,4	3 382,0	-3,4
skrzydła z kurczaka	5 116,7	0,9	6 395,7	-1,5	4 954,0	2,8	3 984,7	-14,4	4 992,5	0,2
filety z piersi kurczaka	14 084,7	-0,3	13 301,7	-0,4	13 093,5	-1,3	13 352,8	-1,6	15 928,5	0,0
nogi z kurczaka	5 307,1	-5,2	4 355,2	-2,5	5 674,7	-9,8	5 830,0	-4,7	5 011,8	-1,9
podudzia z kurczaka	4 612,2	-5,3	4 916,8	2,4	3 950,0	-8,0	6 701,7	-0,4	5 537,0	-0,6
uda z kurczaka	4 857,6	-6,2	5 592,5	9,8	4 609,7	0,3	5 360,9	-13,1	4 915,0	-12,3
filety z piersi indyka	17 874,9	-0,9	17 717,7	-0,9	18 340,0	-0,3	18 035,0	-0,3	17 543,6	-1,2
skrzydła z indyka	5 395,3	4,1	5 303,1	-0,6	5 470,0	13,7	5 099,0	-1,7	5 615,7	-0,4
udźce z indyka	9 435,7	3,2	9 138,8	2,5	9 450,0	5,2	8 559,0	-4,4	10 282,9	0,3
podudzia z indyka	5 260,4	3,2	5 307,4	-1,7	5 140,0	9,4	4 486,0	-1,0	5 779,6	7,3
wątroby z kurczaka	2 554,6	-1,6	2 745,0	-1,2	2 483,2	-1,9	5 717,1	-1,3	2 292,0	-1,0
wątroby z indyka	4448,4	1,0	4199,9	2,0	4790,0	0,2			4537,4	-1,0

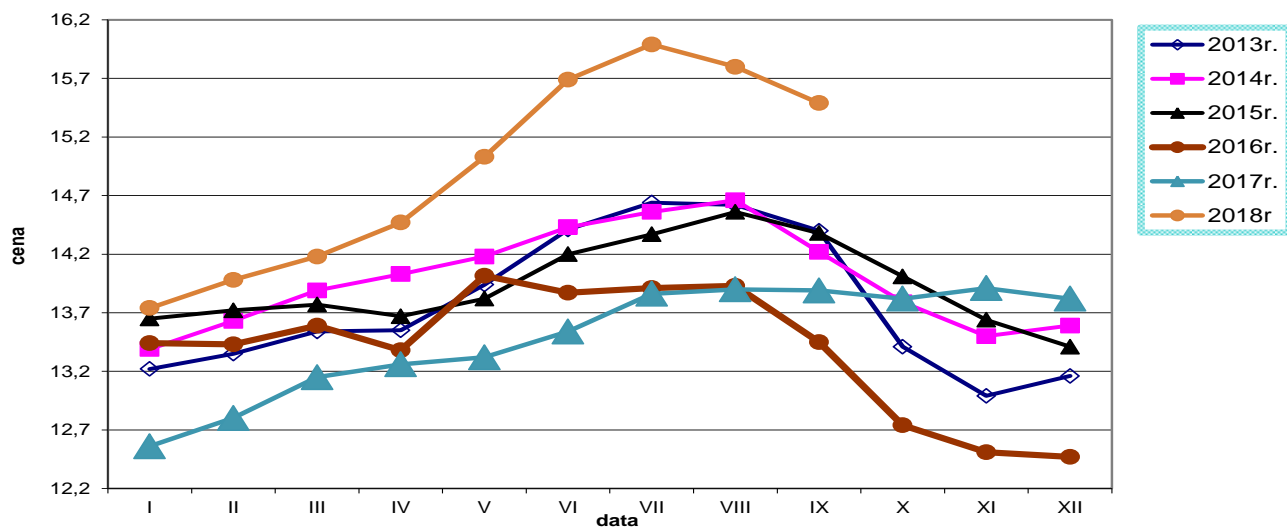
Ceny sprzedaży mięsa drobiowego (KONFEKCJONOWANE) za okres:			15-21.10.2018r.							
TOWAR	POLSKA		MAKROREGIONY*							
			PÓLNOCNY		CENTRALNY		POŁUD-WSCHOD		ZACHODNI	
	cena w zł/tonę	Zmiana ceny [%]	cena w zł/tonę	Zmiana ceny [%]	cena w zł/tonę	Zmiana ceny [%]	cena w zł/tonę	Zmiana ceny [%]	cena w zł/tonę	Zmiana ceny [%]
tuszki kurcząt patroszonych 65% bez szyj										
tuszki kurcząt patroszonych 65% z szyjami	6 363,6	-2,9			6 629,1	-4,3			6 582,6	0,9
tuszki indyków patroszonych 73%										
ćwiartki z kurczaka	5 058,0	10,2	3 734,5	-9,8	5 331,0	-5,0	3 176,0	-10,0	4 040,2	0,9
skrzydła z kurczaka	6 095,3	-0,8	6 380,6	-1,9	6 326,1	0,2	3 060,0	-1,6	5 465,2	0,8
filety z piersi kurczaka	14 137,5	-9,0	14 801,0	-2,6	13 415,0	-13,2	13 120,0	-0,7	14 950,8	-5,4
nogi z kurczaka	6 418,0									
podudzia z kurczaka	6 288,3	-3,8	4 871,7	-15,1	6 484,6	-2,4	5 281,0	-10,2	6 081,1	-3,5
uda z kurczaka	6 179,5	-0,1	5 897,8	-12,1	6 042,7	-2,9			6 439,0	5,6
filety z piersi indyka	17 934,6	0,5	17 770,0	-0,4						
skrzydła z indyka	5 626,7	0,5	6 310,0	-1,6						
udźce z indyka	10 245,0	-2,5	10 300,0	-2,8						
podudzia z indyka	6 872,4	1,8	7 480,0	0,8						
wątroby z kurczaka	4 366,3	27,9	3 500,0	18,4	4 463,8	1,5	3 615,7	3,3		
wątroby z indyka	4 278,5	-15,1	5 120,0	-5,0						

Średnie miesięczne ceny sprzedaży kurczaków i indyków (w zł/kg)

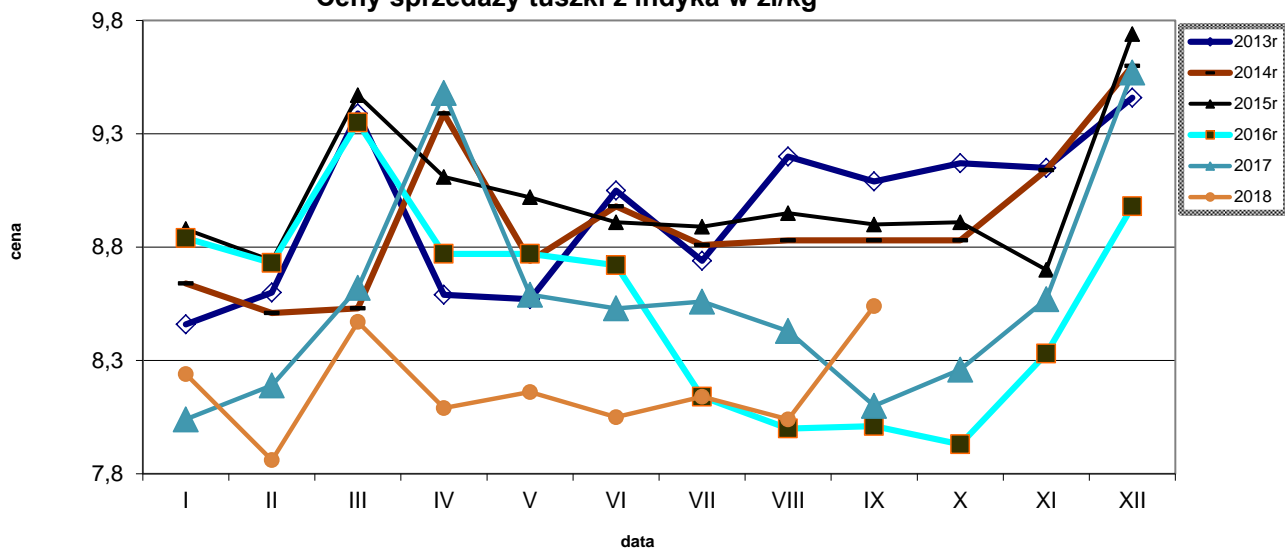
KURCZAKI					
Miesiące/ Regiony	POLSKA	Północny	Centralny	Poł-wsch	Zachodni
I 2018	5,18	5,15	5,15	5,00	5,65
II 2018	5,53	5,64	5,52	5,39	5,73
III 2018	5,55	5,65	5,52	5,24	5,94
IV 2018	5,29	5,29	5,23	5,09	5,60
V 2018	5,69	5,70	5,67	5,44	6,02
VI 2018	5,92	6,04	5,89	5,66	6,33
VII 2018	6,10	6,24	6,05	5,95	6,49
VIII 2018	6,08	6,18	6,05	5,98	6,34
IX 2018	5,58	5,56	5,46	5,35	5,59
INDYKI					
	POLSKA	Północny	Centralny	Poł-wsch	Zachodni
I 2018	8,24	n	n	n	n
II 2018	7,86	n	n	n	n
III 2018	8,47	n	n	n	n
IV 2018	8,09	n	n	n	n
V 2018	8,16	n	n	n	n
VI 2018	8,05	n	n	n	n
VII 2018	8,14	n	n	n	n
VIII 2018	8,04	n	n	n	n
IX 2018	8,54	n	n	n	n



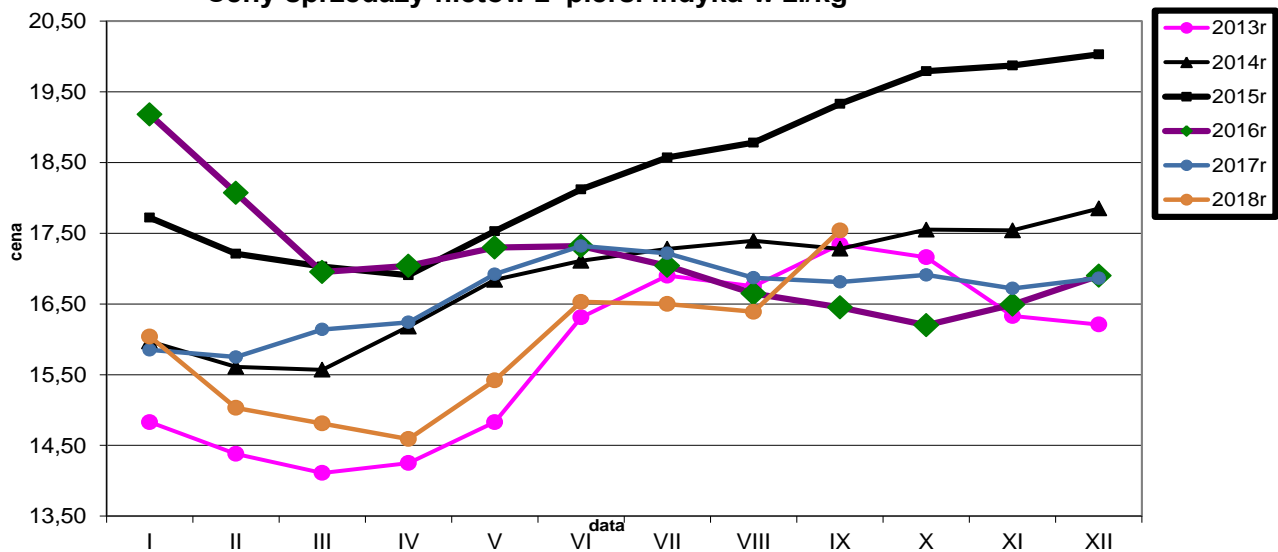
Ceny sprzedaży filetów z piersi kurczaka w zł/kg



Ceny sprzedaży tuszki z indyka w zł/kg



Ceny sprzedaży filetów z piersi indyka w zł/kg



		Miesięczne ceny tuszek z kurcząt (65%) w UE (za 100kg)													
		2017						2018							
MN/100 KG		wrz-17	paź-17	lis-17	gru-17	sty-18	lut-18	mar-18	kwi-18	maj-18	cze-18	lip-18	sie-18	wrz-18	change -1 year
Belgia	EUR	165,00	163,52	165,53	162,13	158,74	164,64	167,00	166,37	172,52	177,60	180,00	180,84	179,37	8,7%
Bulgaria	EUR	155,32	147,69	146,22	148,55	153,85	156,53	160,69	156,63	156,97	154,22	150,68	157,52	153,35	-1,3%
Bulgaria	BGN	303,78	288,85	285,97	290,54	300,90	306,15	314,28	306,33	306,99	301,63	294,69	308,08	299,92	-1,3%
Czechy	EUR	182,69	186,03	191,50	190,83	192,54	194,12	194,83	195,11	195,32	193,98	195,93	198,08	200,82	9,9%
Czechy	CZK	4763,74	4795,12	4893,23	4891,96	4902,75	4914,55	4953,42	4949,44	5002,79	5001,19	5067,47	5086,47	5145,59	8,0%
Dania	EUR	257,77	241,20	245,98	237,19	239,30	243,62	242,12	239,08	242,98	247,57	243,77	235,21	234,68	-9,0%
Dania	DKK	1917,80	1795,19	1830,53	1765,52	1781,71	1813,86	1803,55	1780,70	1809,84	1844,20	1816,71	1753,65	1750,27	-8,7%
Niemcy	EUR	271,00	271,00	271,00	271,00	271,00	271,00	271,00	271,73	273,61	274,00	276,23	277,61	279,87	3,3%
Estonia	EUR														
Irlandia	EUR	97,72	97,66	97,68	96,78	96,21	96,29	96,64	96,35	96,42	96,99	96,97	97,26	97,04	-0,7%
Grecja	EUR	205,10	204,82	203,65	203,24	202,17	202,77	202,44	200,18	198,97	200,04	200,79	199,06	197,70	-3,6%
Hiszpania	EUR	159,74	152,88	162,84	165,30	165,87	161,63	159,80	159,52	163,54	170,33	175,54	178,45	168,96	+5,8%
Francja	EUR	230,00	230,00	230,00	230,00	230,00	230,00	230,00	230,00	230,00	230,00	230,00	230,00	230,00	+0,0%
Chorwacja	EUR	183,78	180,92	180,80	186,38	191,26	196,37	192,83	194,26	193,75	193,92	192,72	189,91	180,10	-2,0%
Chorwacja	HRK	1370,90	1358,26	1365,00	1405,06	1422,29	1460,64	1434,23	1441,70	1432,32	1431,63	1425,55	1410,00	1338,23	-2,4%
Włochy	EUR	220,50	216,85	206,82	203,47	207,74	200,76	207,58	212,17	214,76	208,50	188,35	190,36	199,29	-9,6%
Cypr	EUR	253,95	253,95	253,95	253,95	253,95	253,95	253,95	254,01	254,27	251,10	251,99	250,88	250,81	-1,2%
Łotwa	EUR														
Litwa	EUR	142,35	140,94	143,88	148,10	145,31	145,55	151,75	143,93	149,68	155,88	158,42	157,53	153,37	+7,7%
Węgry	EUR	147,37	147,20	147,12	147,06	148,68	146,41	148,41	151,61	152,07	148,47	149,53	151,89	149,98	+1,8%
Węgry	HUF	45395,74	45615,59	45878,08	46015,47	45980,72	45613,93	46344,66	47265,60	48133,53	47860,63	48568,80	49053,76	48703,03	+7,3%
Malta	EUR	222,50	222,50	222,50	222,50	222,50	222,50	222,50	222,50	222,50	222,50	222,50	222,50	222,50	+0,0%
Holandia	EUR	171,00	0,00	0,00	0,00	0,00	0,00	0,00	0,00	0,00	0,00	0,00	0,00	0,00	-100,0%
Austria	EUR	182,33	183,59	182,14	182,53	181,43	177,81	179,46	221,24	223,01	224,92	228,95	227,51	234,55	+28,6%
Polska	EUR	127,09	122,28	126,73	123,30	123,71	131,80	132,62	125,19	129,85	137,62	140,49	142,23	130,68	+2,8%
Polska	PLN	542,31	521,43	535,98	518,19	515,15	549,05	557,91	525,11	555,69	592,16	607,99	609,70	561,82	+3,6%
Portugalia	EUR	154,07	143,10	151,00	155,00	145,84	144,00	147,26	145,07	162,45	173,83	165,39	169,74	158,13	+2,6%
Rumunia	EUR	156,11	155,31	154,16	152,39	150,13	150,99	154,72	156,10	158,13	159,58	161,49	163,97	157,33	+0,8%
Rumunia	RON	717,90	712,87	714,20	706,61	697,97	702,96	721,16	727,20	734,06	743,80	751,19	761,39	731,20	+1,9%
Slovenia	EUR	189,29	196,59	199,51	205,13	215,00	211,69	209,24	213,67	210,43	210,59	209,98	208,15	209,49	+10,7%
Słowacja	EUR	148,43	158,73	159,58	152,39	156,74	155,56	147,04	149,86	152,15	156,88	160,47	161,00	160,93	+8,4%
Finlandia	EUR	254,37	254,03	263,68	266,48	266,60	267,07	267,95	268,40	272,30	270,83	270,05	271,29	270,80	+6,5%
Szwecja	EUR	258,19	263,85	237,97	245,98	242,81	230,62	237,43	234,28	226,56	228,68	232,17	250,33	262,39	+1,6%
Szwecja	SEK	2460,63	2536,32	2341,03	2444,06	2385,71	2289,39	2411,77	2427,73	2345,29	2350,47	2397,29	2617,87	2745,67	+11,6%
Anglia	EUR	146,02	146,63	148,77	150,08	149,66	149,90	150,08	161,69	168,76	172,06	171,00	169,29	169,83	+16,3%
Anglia	GBP	130,90	130,61	132,06	132,53	132,28	132,52	132,45	141,05	148,09	151,07	151,72	151,72	151,72	+15,9%

Wykorzystanie możliwe wyłącznie z podaniem źródła

Średnie ceny TUSZEK Z KURCZAKÓW (65%) w latach 2015 - 2018

wg danych Zintegrowanego Systemu Rolniczej Informacji Rynkowej

- MRiRW

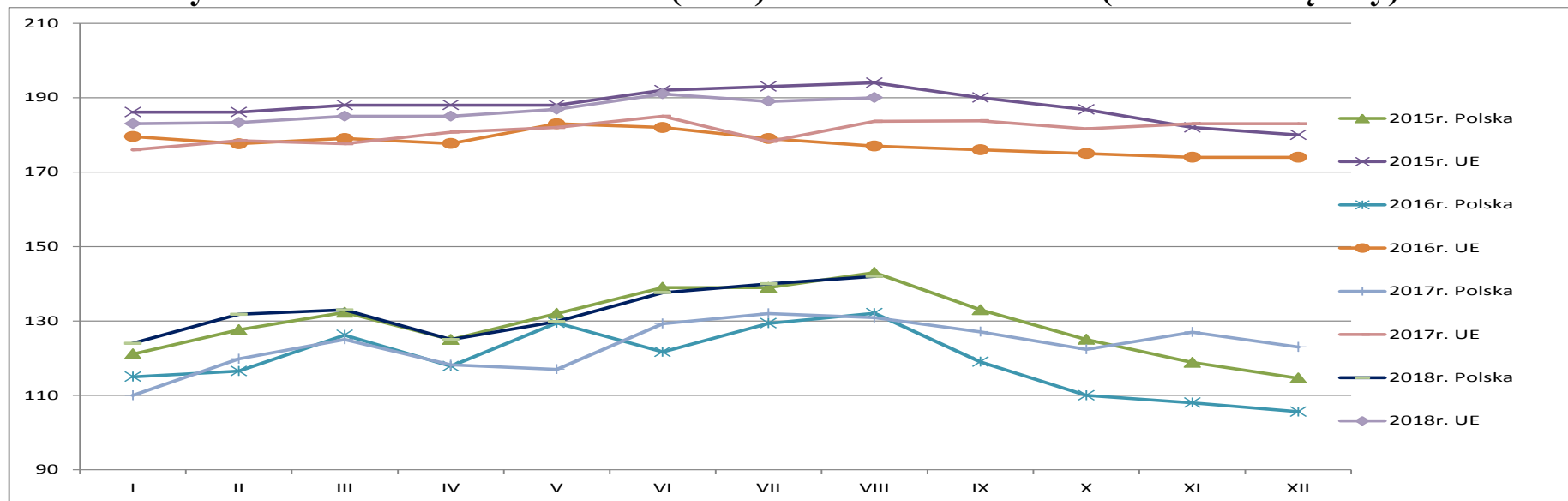
		I	II	III	IV	V	VI	VII	VIII	IX	X	XI	XII
TUSZEK Z KURCZAKÓW (65%) - [EUR/100kg]													
2015r.	Polska	121	128	132	125	132	139	139	143	133	125	119	115
	UE	186	186	188	188	188	192	193	194	190	187	182	180
2016r.	Polska	115	117	126	118	129	122	129	132	119	110	108	106
	UE	180	178	179	178	183	182	179	177	176	175	174	174
2017r.	Polska	110	120	125	118	117	129	132	131	127	122	127	123
	UE	176	178	178	181	182	185	178	184	184	182	183	183
2018r.	Polska	124	132	133	125	130	138	140	142				
	UE	183	183	185	185	187	191	189	190				

Średnie ceny TUSZEK Z KURCZAKÓW (65%) w Polsce i w UE w okresie V-IX 2018r.

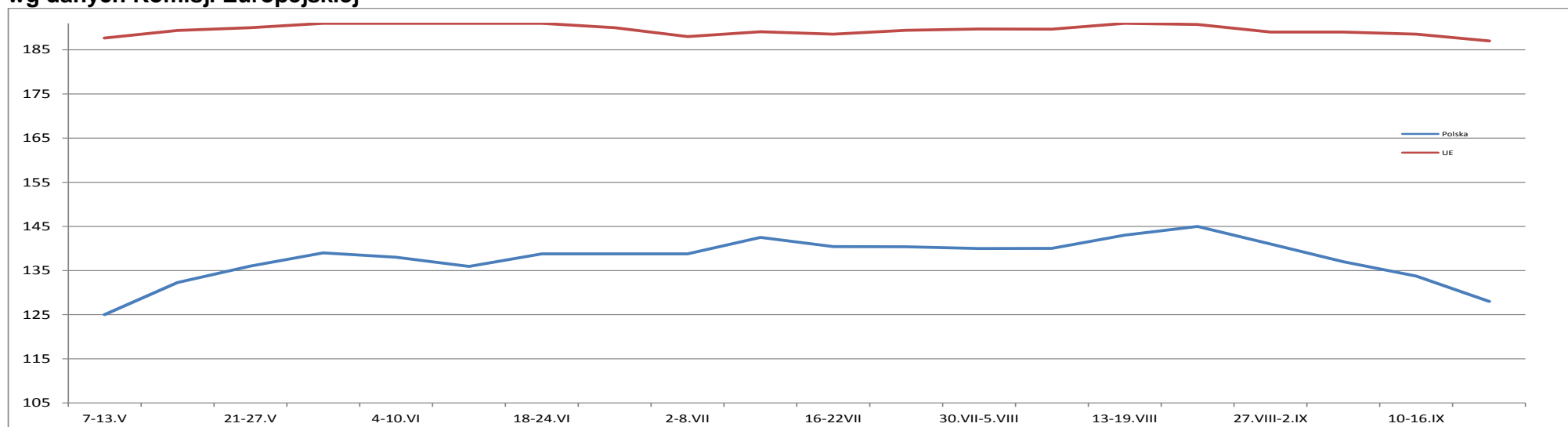
wg danych Komisji Europejskiej

KRAJ	7-13.V	14-20.V	21-27.V	28.V-3.VI	4-10.VI	11-17.VI	18-24.VI	25.VI-1.VII	2-8.VII	9-15.VII	16-22.VII	23-29.VII	30.VII-5.VIII	6-12.VIII	13-19.VIII	20-26.VIII	27.VIII-2.IX	3-9.IX	10-16.IX	17-23.IX
Polska	125	132	136	139	138	136	139	139	139	143	140	140	140	140	143	145	141	137	134	128
UE	188	189	190	191	191	191	191	190	188	189	189	189	190	190	191	191	189	189	189	187

Średnie ceny TUSZEK Z KURCZAKÓW (65%) w latach 2015 – 2018(układ miesięczny)



Średnie ceny TUSZEK Z KURCZAKÓW (65%) w Polsce i w UE w okresie -V-IX.2018r. wg danych Komisji Europejskiej



Wykorzystanie możliwe wyłącznie z podaniem źródła

HANDEL ZAGRANICZNY

Polski eksport, import mięsa drobiowego i podrobów (0207) i drobiu żywego (0105) za I-VIII 2018r
(dane wstępne w trakcie weryfikacji-mogą być obarczone błędami)

Mięso drobiowe - kod CN 0207							
WAŻNIEJSZE KRAJE							
EKSPORT							
I-VIII 2017r				I-VIII 2018r			
Kraj	Wartość [tys. EUR]	Wartość [tys. PLN]	Wolumen [tony]	Kraj	Wartość [tys. EUR]	Wartość [tys. PLN]	Wolumen [tony]
OGÓLEM	1 233 436	5 276 173	737 724	OGÓLEM	1 504 711	6 369 102	851 519
Niemcy	247 894	1 059 942	103 751	Niemcy	337 913	1 430 866	133 647
Wielka Brytania	153 562	657 035	62 296	Wielka Brytania	197 075	833 992	69 546
Francja	121 358	520 151	55 461	Francja	132 227	559 495	56 291
Holandia	94 626	404 650	53 501	Holandia	126 953	537 392	65 669
Republika Czeska	92 911	397 037	52 603	Republika Czeska	102 842	434 995	50 220
Hiszpania	48 971	209 219	20 252	Słowacja	63 794	270 125	37 155
Belgia	44 727	190 799	23 645	Belgia	56 898	240 963	28 716
Słowacja	42 375	181 780	25 498	Hiszpania	54 438	230 314	22 840
Litwa	34 185	146 181	26 087	Węgry	38 208	161 605	21 619
Bulgaria	33 600	143 891	35 188	Hongkong	37 708	159 922	31 037
Hongkong	32 931	141 396	23 803	Bulgaria	34 211	144 673	34 379
Węgry	32 318	138 464	19 131	Litwa	33 044	139 811	21 400
Irlandia	27 031	115 559	9 024	Irlandia	30 789	130 389	9 199
Rumunia	26 666	113 969	24 038	Austria	25 565	108 077	9 244
Austria	20 676	88 238	7 437	Rumunia	23 009	97 243	17 280
Dania	18 478	79 042	12 686	Ukraina	19 314	81 811	63 203

dane wstępne

Mięso drobiowe - kod CN 0207

WAŻNIEJSZE KRAJE

IMPORT							
I-VIII 2017r				I-VIII 2018r			
Kraj	Wartość [tys. EUR]	Wartość [tys. PLN]	Wolumen [tony]	Kraj	Wartość [tys. EUR]	Wartość [tys. PLN]	Wolumen [tony]
OGÓLEM	57 430	246 250	35 518	OGÓLEM	77 721	329 439	47 387
Niemcy	21 527	92 026	14 863	Ukraina	27 967	118 620	15 284
Wielka Brytania	10 693	45 834	6 889	Niemcy	20 021	84 851	11 630
Słowacja	8 790	38 015	3 177	Wielka Brytania	11 352	48 055	6 306
Węgry	3 077	13 186	2 890	Słowacja	5 259	22 343	2 640
Republika Czeska	2 421	10 469	884	Węgry	3 131	13 243	3 724
Włochy	2 176	9 320	2 354	Włochy	2 633	11 138	2 659
Holandia	1 950	8 349	892	Holandia	1 881	8 013	1 377
Ukraina	1 540	6 556	787	Francja	1 515	6 376	804
Rumunia	1 150	4 904	417	Hiszpania	961	4 080	819
Hiszpania	1 003	4 308	578	Austria	610	2 584	116
Francja	919	3 947	273	Słowenia	425	1 826	198

dane wstępne

drób żywy - kod CN 0105

WAŻNIEJSZE KRAJE

EKSPORT							
I-VIII 2017r				I-VIII 2018r			
Kraj	Wartość [tys. EUR]	Wartość [tys. PLN]	Wolumen [tony]	Kraj	Wartość [tys. EUR]	Wartość [tys. PLN]	Wolumen [tony]
OGÓLEM	30 090	128 738	15 862	OGÓLEM	39 246	165 884	16 618
Niemcy	18 138	77 460	14 683	Niemcy	18 852	79 590	14 157
Ukraina	7 528	32 256	851	Ukraina	10 350	43 834	1 263
Litwa	1 285	5 488	173	Chiny	3 206	13 545	9
Białoruś	1 148	4 925	66	Białoruś	2 443	10 359	238
India	781	3 296	3	Litwa	1 911	8 100	699
Chiny	758	3 348	2	Rosja	688	2 894	18
Rosja	151	668	8	Węgry	317	1 335	17
Węgry	102	445	65	India	316	1 318	2

dane wstępne

drób żywy - kod CN 0105							
WAŻNIEJSZE KRAJE							
IMPORT							
I-VIII 2017r				I-VIII 2018r			
Kraj	Wartość [tys. EUR]	Wartość [tys. PLN]	Wolumen [tony]	Kraj	Wartość [tys. EUR]	Wartość [tys. PLN]	Wolumen [tony]
OGÓLEM	103 410	442 435	80 873	OGÓLEM	100 887	426 480	73 627
Holandia	25 127	107 505	22 521	Holandia	23 854	100 801	18 602
Niemcy	19 011	81 110	9 327	Niemcy	20 343	86 161	7 421
Słowacja	14 320	61 269	22 340	Republika Czeska	14 631	61 903	11 205
Republika Czeska	12 995	55 584	11 145	Węgry	11 359	48 054	12 010
Węgry	10 039	42 811	9 930	Słowacja	10 684	44 974	15 987
Wielka Brytania	5 511	23 706	98	Dania	5 207	22 060	717
Francja	4 321	18 590	426	Wielka Brytania	3 249	13 605	26
Dania	3 452	14 797	383	Francja	3 243	13 730	751
Austria	3 184	13 625	118	Austria	3 169	13 376	163
Litwa	2 085	8 980	2 942	Litwa	2 140	9 048	3 801
<i>dane wstępne</i>							

Wydawca:

Ministerstwo Rolnictwa i Rozwoju Wsi, Departament Promocji i Jakości Żywności
 ul. Wspólna 30
 00-930 Warszawa
 tel. (022) 623-16-06
 fax (022) 623-27-06
 Internet: [strona ZSRiR](#)

Autor:

Małgorzata Czeżko, tel. (022) 623-16-06; E-mail: [Małgorzata.Czeżko@minrol.gov.pl](mailto:Malgorzata.Czeżko@minrol.gov.pl)

Warunki otrzymywania biuletynu:

Biuletyn udostępniany jest wszystkim zainteresowanym bezpłatnie.