


# MINISTERSTWO ROLNICTWA I ROZWOJU WSI

## ZINTEGROWANY SYSTEM ROLNICZEJ INFORMACJI RYNKOWEJ - (ZSRIR)

(podstawa prawna: ustawa o rolniczych badaniach rynkowych z dnia 30 marca 2001 r.)

WYDZIAŁ INFORMACJI RYNKOWEJ I STATYSTYKI ROLNEJ

### RYNEK JAJ SPOŻYWCZYCH



Nr 42/2018

25 października 2018 r

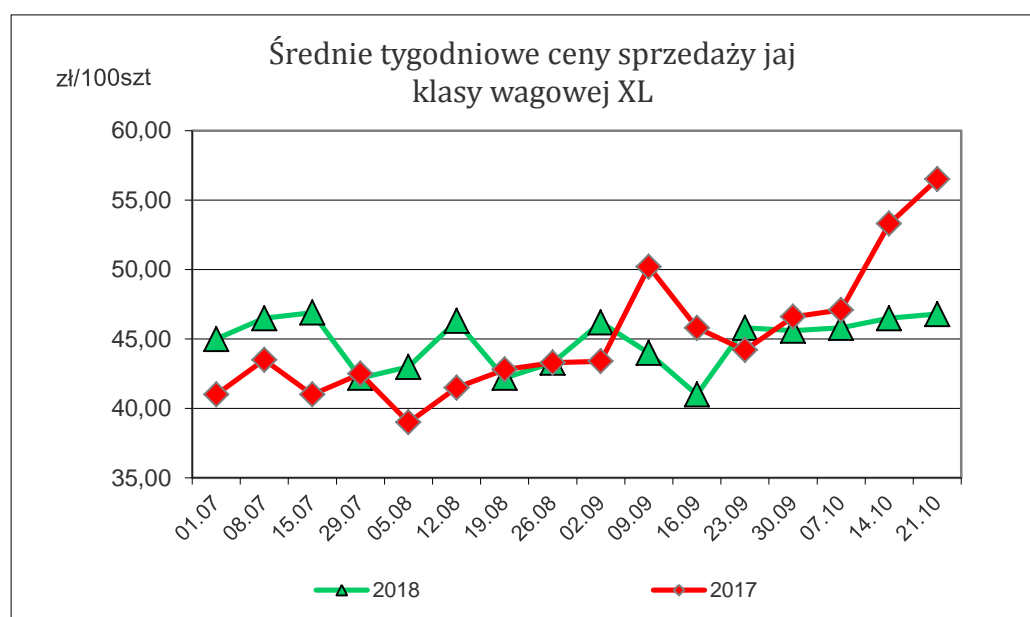
**NOTOWANIA CEN ZA OKRES: 15.10.2018 –21.10.2018 r.**

*Badanie cen skupu i sprzedaży prowadzone jest na reprezentatywnej grupie.  
Średnie ceny liczone są jako średnia ważona.*

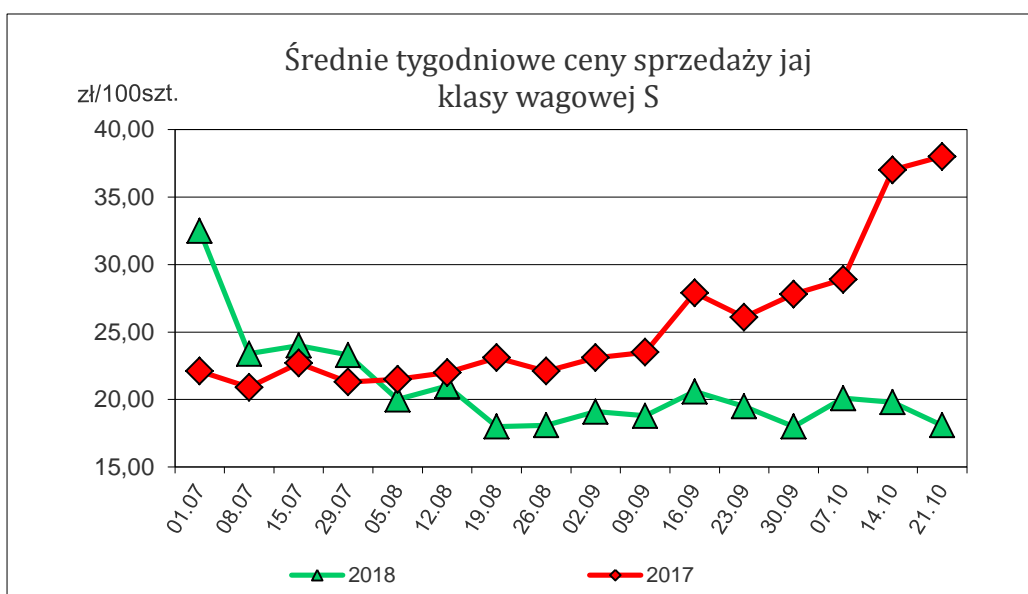
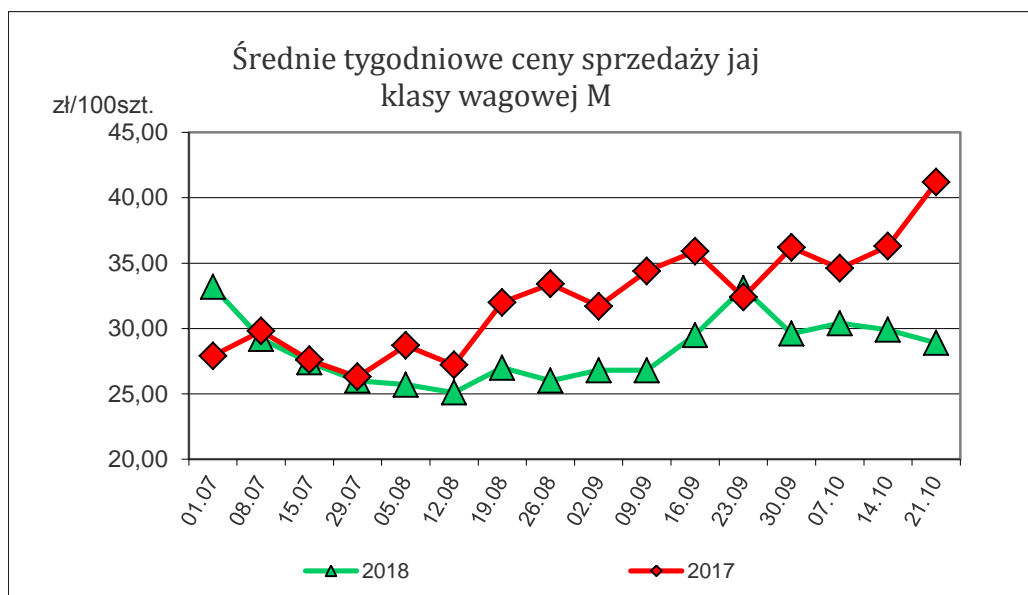
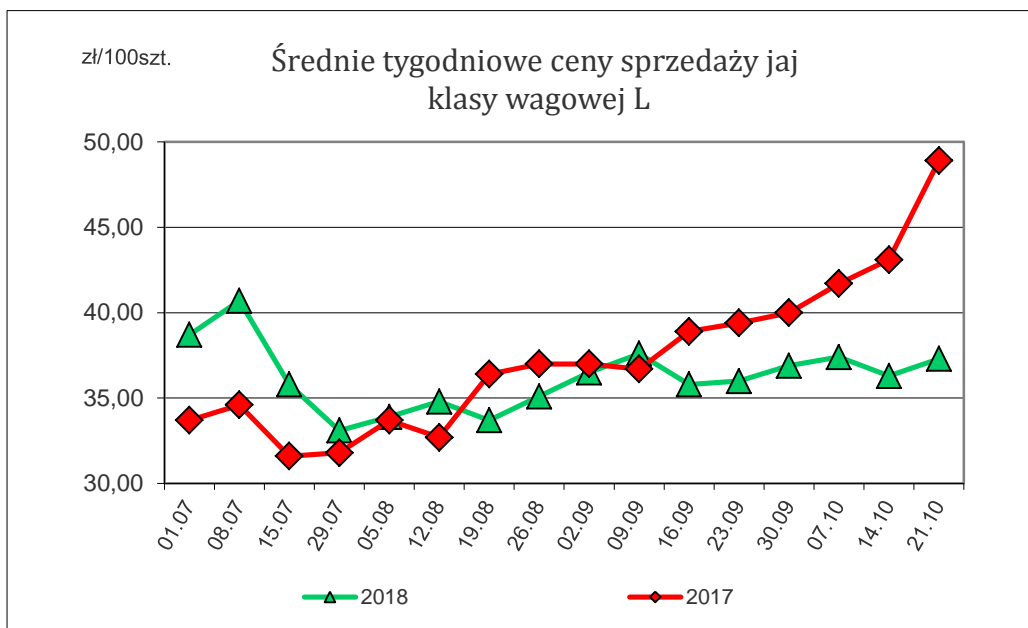
#### 1. Ceny sprzedaży w zakładach pakowania jaj

Średnie krajowe ceny sprzedaży (netto) jaj spożywczych klasy A w zakładach pakowania

| TOWAR          | Kategorie wagowe | Cena [zł/100szt] |            | Tygodniowa zmiana [%] |
|----------------|------------------|------------------|------------|-----------------------|
|                |                  | 2018-10-21       | 2018-10-14 |                       |
| Jaja spożywcze | XL               | 46,80            | 46,50      | 0,6                   |
| Jaja spożywcze | L                | 37,30            | 36,30      | 2,8                   |
| Jaja spożywcze | M                | 28,90            | 29,90      | -3,3                  |
| Jaja spożywcze | S                | 18,10            | 19,80      | -8,6                  |



Wykorzystanie możliwe wyłącznie z podaniem źródła



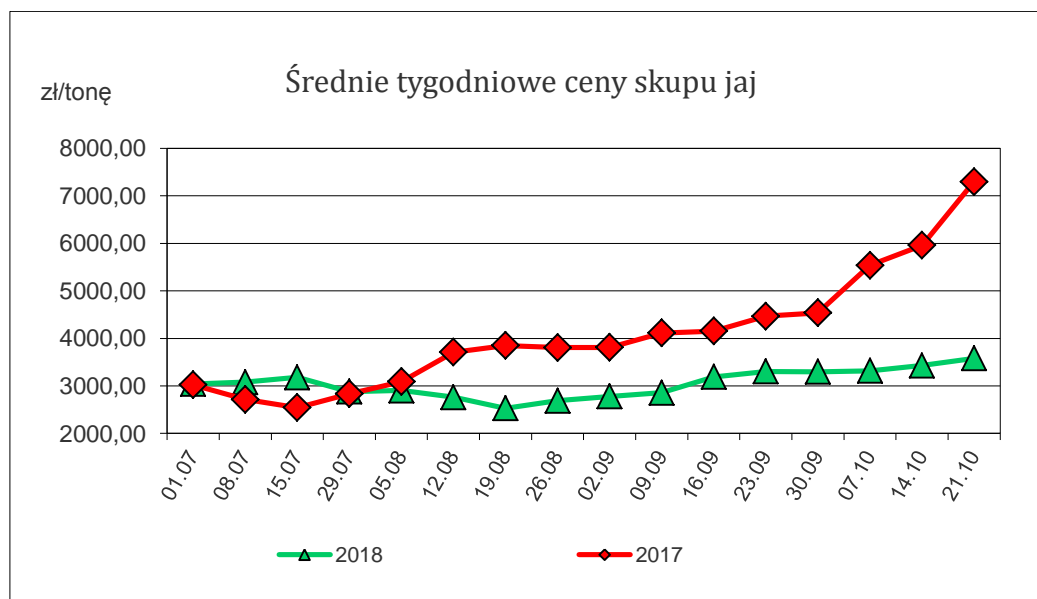
Wykorzystanie możliwe wyłącznie z podaniem źródła

## 2. Ceny skupu jaj w zakładach przetwórstwa jaj za okres: 15.10.2018 – 21.10.2018 r.

Średnie krajowe ceny skupu jaj spożywczych w zakładach przetwórstwa

| TOWAR                          | Cena [zł/ tonę] |            | Tygodniowa zmiana [%] |
|--------------------------------|-----------------|------------|-----------------------|
|                                | 2018-10-21      | 2018-10-14 |                       |
| Jaja spożywcze do przetwórstwa | 3 580           | 3 429      | 4,4                   |

Uwaga: daty oznaczają ostatni dzień tygodnia, w którym notowane były ceny.



Polski handel jajami (PCN 0407) I - VIII 2018 r. (dane wstępne).

| EKSPORT          |                    |                |                  |                    |                | IMPORT           |                    |                |                  |                    |                |
|------------------|--------------------|----------------|------------------|--------------------|----------------|------------------|--------------------|----------------|------------------|--------------------|----------------|
| I-VIII 2017r.    |                    |                | I-VIII 2018r.    |                    |                | I-VIII 2017r.    |                    |                | I-VIII 2018r.    |                    |                |
| Kraj             | Wartość [tys. EUR] | Wolumen [tony] | Kraj             | Wartość [tys. EUR] | Wolumen [tony] | Kraj             | Wartość [tys. EUR] | Wolumen [tony] | Kraj             | Wartość [tys. EUR] | Wolumen [tony] |
| <b>OGÓLEM</b>    | <b>178 049</b>     | <b>166 826</b> | <b>OGÓLEM</b>    | <b>168 143</b>     | <b>140 229</b> | <b>OGÓLEM</b>    | <b>22 896</b>      | <b>12 904</b>  | <b>OGÓLEM</b>    | <b>20 545</b>      | <b>10 103</b>  |
| Niemcy           | 59 807             | 52 022         | Niemcy           | 51 155             | 38 740         | Francja          | 4 576              | 410            | Niemcy           | 5 988              | 3 442          |
| Holandia         | 54 666             | 59 039         | Holandia         | 37 205             | 35 614         | Niemcy           | 4 472              | 4 133          | Francja          | 2 897              | 267            |
| Węgry            | 9 107              | 8 670          | Włochy           | 14 227             | 13 106         | Holandia         | 3 131              | 2 892          | Republika Czeska | 2 621              | 1 789          |
| Francja          | 7 046              | 7 639          | Belgia           | 8 479              | 7 334          | Republika Czeska | 2 016              | 780            | Słowacja         | 2 280              | 359            |
| Republika Czeska | 6 146              | 6 009          | Republika Czeska | 7 133              | 6 798          | Litwa            | 1 625              | 1 952          | Litwa            | 1 905              | 2 256          |
| Włochy           | 5 368              | 5 579          | Wielka Brytania  | 6 459              | 5 050          | Dania            | 1 421              | 476            | Holandia         | 1 373              | 801            |
| Wielka Brytania  | 4 593              | 3 360          | Francja          | 5 384              | 4 840          | Słowacja         | 1 311              | 149            | Włochy           | 1 225              | 113            |
| Litwa            | 4 247              | 3 592          | Austria          | 5 020              | 4 486          | Kanada           | 1 299              | 117            | Węgry            | 721                | 68             |
| Belgia           | 4 123              | 4 206          | Węgry            | 4 758              | 4 658          | Węgry            | 1 231              | 244            |                  |                    |                |
| Rumunia          | 3 982              | 3 802          | Białoruś         | 4 670              | 1 445          | Lotwa            | 742                | 980            |                  |                    |                |
| Ukraina          | 3 397              | 1 180          | Litwa            | 3 359              | 3 023          |                  |                    |                |                  |                    |                |
| Bułgaria         | 3 094              | 3 060          | Ukraina          | 3 251              | 1 067          |                  |                    |                |                  |                    |                |
| Białoruś         | 1 936              | 565            | Irak             | 3 203              | 1 146          |                  |                    |                |                  |                    |                |
| Chorwacja        | 1 683              | 1 652          | Rumunia          | 2 450              | 2 564          |                  |                    |                |                  |                    |                |
| Serbia           | 1 645              | 662            | Bułgaria         | 2 437              | 2 421          |                  |                    |                |                  |                    |                |
| Grecja           | 1 277              | 1 141          | Estonia          | 1 532              | 1 328          |                  |                    |                |                  |                    |                |
| Irak             | 1 065              | 359            | Chorwacja        | 1 329              | 1 480          |                  |                    |                |                  |                    |                |
| Austria          | 969                | 1 010          | Hiszpania        | 1 025              | 1 011          |                  |                    |                |                  |                    |                |
|                  |                    |                | Dania            | 807                | 729            |                  |                    |                |                  |                    |                |

Źródło: Dane MF

Biuletyn „Rynek jaj spożywczych” ukazuje się w każdy czwartek

**Wydawca:**

Ministerstwo Rolnictwa i Rozwoju Wsi, ul. Wspólna 30; 00-930 Warszawa

Departament Promocji i Jakości Żywności.

tel. (022) 623-16-33, fax (022) 623-27-06

Internet: [strona ZSRIR](http://strona.ZSRIR); E-mail: [biuletyn@minrol.gov.pl](mailto:biuletyn@minrol.gov.pl)

**Autor:**

Anna Pankiewicz, tel. (022) 623-16-33; E-mail: [anna.pankiewicz@minrol.gov.pl](mailto:anna.pankiewicz@minrol.gov.pl)

**Warunki otrzymywania biuletynu:**

Biuletyn udostępniany jest wszystkim zainteresowanym bezpłatnie.