`

Rynek owoców i warzyw świeżych

Nr 43/2018

02 listopada 2018 r.

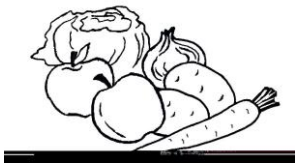

NOTOWANIA W DNIACH: 28.10 – 02.11.2018 r.

Ceny skupu owoców i warzyw w spółdzielniach ogrodniczych.

29-30 X 2018 r. (zł/kg)

Województwo	Buraczki czerwone	Cebula	Kapusta biała/	Kapusta pekińska /a	Kapusta czerwona	Marchew	Pieczarki
łódzkie							
małopolskie	0,65-0,80	1,50-1,71	0,70-1,10	1,10-2,00	0,93-1,00	1,50-1,52	5,20-5,24
mazowieckie	0,60	2,00	1,10		1,10	1,10	
lubelskie							
podkarpackie	0,60-0,70	1,40-1,60	0,80-0,85	1,70	0,80-0,85	1,10-1,35	5,30-5,60
cena średnia	0,67	1,64	0,87	1,60	0,97	1,30	5,04
tydzień temu	0,67	1,38	0,76	1,79	0,92	1,31	4,76
rok temu	*0,58*	*0,59*	*0,33*	*1,80*	*0,63*	*0,66*	*4,60*

Województwo	Pietruszka	Pomidroy szkklarniowe	Seler	Zeimniak	Gruszki	Jabłka	Jabłka przemysłowe
łódzkie						0,30-1,30	0,06-0,12
małopolskie	4,60-6,07	3,81-5,00	1,65-1,90	0,50-0,60	1,20-1,80	0,50-1,00	0,08-0,15
mazowieckie					1,60	0,30-1,20	0,06-0,12
lubelskie							0,08-0,13
podkarpackie	5,00	3,65-4,90	1,50-1,76	0,50-0,55	1,30-1,70	0,60-1,05	
cena średnia	5,17	4,34	1,70	0,54	1,52	0,66	0,09
tydzień temu	5,17	4,23	1,66	0,51	1,52	0,68	0,11
rok temu	*1,92*	*3,89*	*1,39*	*0,38*	*2,85*	*1,74*	*0,93*

Źródło: IERiGŻ

Ceny skupu netto w zakładach przetwórczych i chłodniach zbierane 29-30 X 2018 r. (zł/kg)										
Województwa	Brokuł	Kalafior	Cebula	Cebula	Ziemniaki	Pory	Szpinak	Marchew	archew niemy	Jabłka
	różyczkowany	różyczkowany	obrana	w łusce				na plastry	na kostkę	przemysłowe
dolnośląskie										
kujawsko-pomor.	1,90lz/II-2,00z/k/I	1,30lz/II-1,35lz/I	1,80lz/k	0,85lz	0,33lz	1,25lz	0,70lz/k	0,39lz/k	0,28lz/k	
lubelskie		1,35lz/I				1,25lz				0,10-0,13lz
lubuskie	190lz/k/II-2,00z/k/I					1,10-1,25lz				
łódzkie		1,35lz/I/k	1,82lz/k	0,85lz/k						0,10-0,15lz
małopolskie	2,00lz/I		1,83lz/k		0,33lz		0,70lz/k			0,90-0,12lz
mazowieckie			1,83lz/k	0,85lz/k			0,50/m-0,55/m			0,10-0,12lz
podkarpackie		1,30lz/II-1,40lz/I			0,33lz					
podlaskie		1,40lz/k/I								
pomorskie										
śląskie										
świętokrzyskie										
warmińsko-mazur.			1,80lz							
wielkopolskie	2,00lz/I	1,30lz/II/k-1,40lz/I				1,40lz/k	0,70lz/k	0,39lz/k	0,28lz/k	
zachodnio-pomor.			1,78lz-1,80lz	0,85lz-0,90lz						
średnio	1,90lz/II-2,00lz/I	1,30lz/II-1,38lz	1,81lz	0,86lz	0,33lz	1,10-1,29lz	0,53/m-0,70lz/k	0,39lz/k	0,28lz/k	0,10-0,13lz
tydzień temu	1,83lz/II-1,94lz/I	1,23lz/II-1,31lz	1,78lz	0,83lz	0,33lz	1,05-1,30lz	0,53/m-0,70lz/k	0,39lz/k	0,28lz/k	0,12lz
rok temu	*2,42lz*	*1,51lz*	*0,74lz*	*-*	*-*	*0,94lz*	*0,73lz*	*0,38lz*	*0,27lz*	*0,99lz*

Źródło: IERiGŻ

II. Średnie tygodniowe ceny producenta wybranych owoców i warzyw świeżych w zł/kg

22.10-28.10.2018 (43 tydzień)

Województwo/Towar	Mazowieckie			Świętokrzyskie*			Wielkopolskie		
	22.10-28.10.2018r. cena w zł/kg (szt*)	15.10-21.10.2018r. cena w zł/kg (szt*)	*tygodniowa zmiana ceny w %*	22.10-28.10.2018r. cena w zł/kg (szt*)	15.10-21.10.2018r. cena w zł/kg (szt*)	*tygodniowa zmiana ceny w %*	22.10-28.10.2018r. cena w zł/kg (szt*)	15.10-21.10.2018r. cena w zł/kg (szt*)	*tygodniowa zmiana ceny w %*
Jabłka (op.5-20 kg) Golden delicious (70/80mm)	--	--	--						
Jabłka (op.5-20 kg) Jonagold+Jonagored (70/80mm)	--	--	--	0,65	0,65	--			
Jabłka (op.5-20 kg) Idared (70/80mm)	0,25	0,25	--	--	--	--			
Jabłka (op.5-20 kg) Shampion (70/80mm)	--	--	--	0,70	0,70	0,0			
Jabłka (op.5-20 kg) Gala (65/70mm)	0,55	0,60	-8,3			--			
Gruszki (op.5-20 kg) Lukasówka (65/70 mm)	1,70	1,70	0,0	1,35	1,35	0,0			
Cebula żółta 40-80 mm; op.5-25 kg				1,10	1,10	0,0			
Cebula biała 40-80 mm op.5-25 kg	1,30	1,30	0,0	1,10	1,10	0,0	1,28	1,17	8,8
Marchew wszystkie odmiany pakowane luzem	1,40	1,40	0,0	1,10	1,10	0,0	1,51	1,51	0,3
Pietruszka korzeń op. 10 kg				8,50	8,50	0,0	4,60	4,68	-1,8
Pomidory, typ okrągły; op. 5-6-kg				3,00	3,00	0,0	2,40	2,59	-7,4
Ogórki, typ gładkie; op. 5-6 kg				2,10	2,10	0,0	4,45	4,23	5,3
Seler				4,00	4,00	0,0	2,67	2,36	12,9
Sałata masłowa za główkę				0,70	0,70	0,0			--
Szparagi biało/fioletowe >16mm						--			--
Burak ćwikłowy op. 10-15 kg				0,55	0,55	0,0	0,78	0,78	0,7
Kalafiory 12-20 cm				1,50	1,50	0,0	1,60	1,66	-3,9
Kapusta biała zł/kg						--	0,89	0,94	-5,8
Rzodkiewka za pęczek 10 szt				1,40	1,40	0,0			
Ziemniaki (op. 15 kg)				0,68	0,70	-3,6			--
Pieczarki 30-65 mm						--	5,02	4,90	2,5

III. Ceny hurtowe owoców i warzyw w dniach 29.10-02.11.2018r.

Miejscowość		*Bronisze*		*Kalisz*		*Lublin*		*Łódź*		*Poznań*		*Rzeszów*		*Wrocław*	
Data notowania		*2018-11-02*		*2018-11-02*		*2018-10-30*		*2018-10-31*		*2018-10-31*		*2018-11-02*		*2018-10-29*	
Owoce	Jedn.	*Min*	*Max*	*Min*	*Max*	*Min*	*Max*	*Min*	*Max*	*Min*	*Max*	*Min*	*Max*	*Min*	*Max*
KRAJOWE															
Buraki ćwikłowe	kg	0,80	1,50	0,50	0,70	0,80	1,00	0,70	1,50	1,00	1,40	0,80	1,00	1,00	1,20
Cebula biała	kg	1,30	2,00	1,20	1,40	1,50	1,80	1,47	1,80	1,20	1,60	1,50	1,80	1,50	1,70
Kalafiory	szt.	2,00	4,00			3,00	3,50	1,50	3,00	2,50	4,00	2,00	3,00	4,00	4,00
Kapusta biała	kg	0,80	1,00	0,80	1,00	1,20	1,20	1,10	1,35	1,20	1,50	1,20	1,50	1,25	1,25
Marchew	kg	1,20	1,50	1,40	1,60	1,50	1,70	1,20	2,00	1,50	2,00	1,60	2,00	1,60	1,80
Ogórki gruntowe	kg	5,50	7,00	6,00	6,50	5,00	7,00	2,50	3,50			5,50	6,00	5,50	5,50
Ogórki krótkie	kg	6,75	7,66			5,50	5,60			5,40	6,60	4,50	4,80	5,50	5,50
Papryka czerwona	kg	3,00	4,50	4,00	4,00	3,60	4,00	2,40	5,40	4,40	5,60	3,50	4,00	5,00	5,00
Papryka zielona	kg	2,00	3,00			2,00	3,00	1,80	2,80	3,00	3,60			4,00	4,00
Papryka żółta	kg	3,00	4,50	3,60	3,60			3,20	5,60	5,40	6,00			4,00	4,00
Pietruszka	kg	4,00	5,00	3,00	1,40	5,00	6,00			5,00	5,60	6,00	7,00	5,00	5,00
Pomidory	kg	2,20	4,00	2,50	3,00	3,00	4,00	2,83	4,67	3,00	4,33	3,50	4,50	3,30	3,30
Pomidory gruntowe	kg							1,39	1,94						
Pory	kg	2,20	3,00	2,80	3,00	3,50	3,50								
Rzodkiewka	pęczek	1,20	1,70	1,00	1,20	1,00	1,20	1,00	1,60	0,90	1,20	1,00	1,50	1,00	1,00
Sałata	szt.	2,00	2,75	1,67	2,00	1,25	1,57	1,50	2,40	1,50	2,50	1,50	2,00	2,50	2,50
Selery	kg	1,50	2,50	2,00	2,40	2,40	2,80	1,60	3,00	3,00	3,60	2,00	2,60	2,50	3,00
Ziemniaki	kg	0,53	1,50	0,38	0,43	0,70	0,80	0,60	0,87	0,67	0,93	0,60	0,80	0,60	0,80
Boczniaki	kg	8,00	15,00			15,00	15,00							17,50	17,50
Pieczarki	kg	6,00	7,00	5,00	5,50	5,00	5,50	6,00	7,50	6,00	7,00	5,50	6,00	3,00	6,00
IMPORTOWANE															
Czosnek	kg	6,00	8,00			4,00	8,00								
Ogórki długie	kg					5,00	5,70								
Ogórki krótkie	kg	4,85	6,85			4,00	4,00			4,89	5,78				
Papryka czerwona	kg	5,30	6,50			5,00	5,00			6,00	6,60				
Papryka żółta	kg	5,30	6,50							6,00	6,60				
Pomidory	kg	3,50	4,00												

Miejscowość			*Bronisze*		*Kalisz*		*Lublin*		*Łódź*		*Poznań*		*Rzeszów*		*Wrocław*	
Data notowania			*2018-11-02*		*2018-11-02*		*2018-10-30*		*2018-10-31*		*2018-10-31*		*2018-11-02*		*2018-10-29*	
Owoce	Odm.	Jedn.	*Min*	*Max*	*Min*	*Max*	*Min*	*Max*	*Min*	*Max*	*Min*	*Max*	*Min*	*Max*	*Min*	*Max*
KRAJOWE																
Gruszki		kg	1,75	3,00	1,50	2,80	2,00	3,00	2,00	3,00	3,00	5,00	1,80	2,00	2,00	3,00
Jabłka																
	Alwa	kg	0,60	1,00												
	Antonówki	kg	0,70	1,00							1,00	1,67				
	Boiken	kg					1,00	1,00								
	Boskoop	kg					1,00	1,20			1,33	2,00				
	Cortland	kg	0,85	1,00	1,00	1,00	1,00	1,20	0,80	1,33						
	Delikates	kg							0,80	1,33	1,00	1,67				
	Elstar	kg					1,13	1,20								
	Empire	kg	0,90	1,10							1,00	1,67				
	Gala	kg	0,60	1,10	1,00	1,00	1,00	1,20	0,80	1,33	1,00	1,67				
	Gloster	kg	0,66	1,00												
	Golden	kg	0,70	1,00	1,00	1,00	1,00	1,00								
	Jonagold	kg	0,60	1,00	1,00	1,00										
	Jonagored	kg	0,60	1,00	1,00	1,00					1,00	1,67				
	Ligol	kg	0,66	1,00	1,00	1,00	1,00	1,00	0,80	1,33						
	Lobo	kg	0,60	1,00	1,00	1,00	1,00	1,07	0,80	1,33	1,00	1,67				
	Rubin	kg			1,00	1,00	1,00	1,20	0,80	1,33						
	Szampion	kg	0,66	1,00	1,00	1,00	1,00	1,07	0,80	1,33						
Maliny		kg			32,00	32,00					26,00	36,00				
Śliwki		kg					2,50	4,00	1,50	3,50	1,60	3,00	1,70	2,50	1,50	2,50
Truskawki		kg					10,00	12,00			15,00	24,00				
IMPORTOWANE																
Ananasy		szt.	3,65	4,30	5,00	5,00	5,00	5,00	5,00	9,99			4,00	5,00	7,00	9,00
Arbuzy		kg	3,20	3,65							3,50	3,50			3,00	3,00
Banany		kg	3,00	4,20	3,22	3,22	2,50	3,00	2,78	3,89	3,44	4,33	2,50	3,11	4,40	4,40
Cytryny		kg	3,30	6,50			3,80	6,20	4,00	6,00	5,50	6,50	3,60	4,00	5,50	6,00
Grejpfruty		kg	3,50	7,50	5,00	5,00	2,80	4,50	4,64	6,07	4,64	5,36	3,80	4,00	3,50	4,00
Gruszki		kg	3,75	8,00	4,20	42,00					5,00	6,00				
Jabłka		kg	5,50	6,60							4,00	6,00				
Maliny		kg					4,00	5,80								
Mandarynki		kg	3,00	8,00	1,00	1,00	4,00	5,80	5,00	7,00	5,00	5,80	3,50	3,80	3,50	8,00
Pomarańcze		kg	5,00	7,00	5,50	5,50	3,50	5,30	5,00	6,00	4,50	5,50	4,00	5,00	3,30	3,30
Śliwki		kg	3,00	8,00							6,00	6,60				
Winogrona		kg	5,30	7,00	6,50	6,50	5,80	7,10	8,89	12,22	6,29	7,86	4,80	6,80	7,00	7,50

Zmiany cen hurtowych dla wybranego asortymentu owoców i warzyw

Produkt	Jedn.	Cena zł/jedn				Zmiany ceny (%)							
		02-11-2018		25-10-2018		w stosunku do poprzedniego notowania*)		2 tyg.		3 tyg.		4 tyg.	
		Min	Max	Min	Max	Min	Max	Min	Max	Min	Max	Min	Max
1	2	3	4	5	6	7	8	9	10	11	12	13	14
Warzywa krajowe													
Buraki ćwikłowe	kg	0,50	1,50	0,70	1,50	-28,6	0,0	-28,6	-16,7	-28,6	-16,7	-28,6	-16,7
Boczniaki	kg	8,00	17,50	8,00	17,50	0,0	0,0	0,0	0,0	0,0	0,0	0,0	0,0
Cebula biała	kg	1,20	2,00	1,15	1,80	4,3	11,1	4,3	11,1	4,3	14,3	20,0	14,3
Kalafiory	szt.	1,50	4,00	2,00	5,00	-25,0	-20,0	-25,0	-20,0	-40,0	-33,3	-40,0	-33,3
Marchew	kg	1,20	2,00	1,20	2,00	0,0	0,0	0,0	0,0	20,0	0,0	0,0	0,0
Ogórki gruntowe	kg	2,50	7,00	2,50	7,00	0,0	0,0	0,0	27,3	0,0	0,0	0,0	7,7
Ogórki krótkie	kg	4,50	7,66	4,00	6,00	12,5	27,7	12,5	27,7	-10,0	17,8	-10,0	27,7
Pieczarki	kg	3,00	7,50	3,00	7,50	0,0	0,0	0,0	0,0	-40,0	0,0	-40,0	0,0
Pietruszka	kg	3,00	7,00	4,00	7,00	-25,0	0,0	-25,0	0,0	-25,0	0,0	-25,0	0,0
Pomidory	kg	2,20	4,67	2,20	4,67	0,0	0,0	-26,7	-6,7	-33,3	-20,0	-47,2	-26,3
Pory	kg	2,20	3,50	2,20	3,50	0,0	0,0	0,0	-12,5	-20,0	-12,5	-20,0	-12,5
Rzodkiewka	pęczek	0,90	1,70	0,80	1,60	12,5	6,2	0,0	6,2	0,0	6,2	12,5	6,2
Sałata	szt.	1,25	2,75	1,20	2,80	4,2	-1,8	-3,8	10,0	-3,8	-8,3	-10,7	-8,3
Selery	kg	1,50	3,60	1,50	3,00	0,0	20,0	0,0	5,9	0,0	5,9	0,0	2,9
Ziemniaki	kg	0,23	1,50	0,53	1,50	-56,0	0,0	-56,0	50,0	-61,1	50,0	-56,3	50,0
Owoce krajowe													
Gruszki	kg	1,50	5,00	1,75	5,00	-14,3	0,0	0,0	0,0	0,0	0,0	0,0	0,0
Alwa	kg	0,60	1,00	0,60	1,00	0,0	0,0	-25,0	-16,7	-25,0	-16,7	-25,0	-16,7
Antonówki	kg	0,70	1,67	0,70	1,67	0,0	0,0	-17,6	0,0	-17,6	0,0	-12,5	0,0
Boiken	kg	1,00	1,00	0,80	1,00	25,0	0,0	49,3	0,0	0,0	0,0	25,0	-24,8
Boskoop	kg	1,00	2,00	1,00	2,00	0,0	0,0	49,3	0,0	49,3	0,0	0,0	0,0
Cortland	kg	0,80	1,33	0,80	1,53	0,0	-13,0	0,0	-13,0	-5,9	-13,0	-33,3	-20,0
Delikates	kg	0,80	1,67	1,00	1,67	-20,0	0,0	-5,9	0,0	-5,9	0,0	-20,0	0,0
Gala	kg	0,60	1,67	0,60	1,67	0,0	0,0	0,0	0,0	-10,4	0,0	-25,0	0,0
Golden	kg	0,70	1,00	0,70	1,00	0,0	0,0	0,0	-13,0	-22,2	-13,0	-22,2	-13,0
Jonagold	kg	0,60	1,00	0,60	1,00	0,0	0,0	0,0	0,0	-14,3	0,0	-14,3	0,0
Jonagored	kg	0,60	1,67	0,60	1,67	0,0	0,0	0,0	0,0	-14,3	0,0	-14,3	66,7
Ligol	kg	0,66	1,33	0,66	1,53	0,0	-13,0	0,0	-13,0	0,0	-13,0	0,0	-13,0
Lobo	kg	0,60	1,67	0,60	1,67	0,0	0,0	0,0	0,0	-14,3	-0,2	-14,3	0,0
Rubin	kg	0,80	1,33	1,00	1,53	-20,0	-13,0	0,0	-13,0	0,0	-13,0		
Szampion	kg	0,66	1,33	0,66	1,53	0,0	-13,0	0,0	-13,0	0,0	-13,0	0,0	-13,0
Maliny	kg	26,00	36,00	14,00	40,00	85,7	-10,0	30,0	-10,0	30,0	12,5	62,5	20,0
Truskawki	kg	10,00	24,00	9,00	20,00	11,1	20,0	0,0	20,0	0,0	9,1	0,0	20,0
Warzywa importowane													
Czosnek	kg	4,00	8,00	3,00	12,00	33,3	-33,3	33,3	-33,3	33,3	-33,3	33,3	-33,3
Papryka czerwona	kg	5,00	6,60	5,30	7,00	-5,7	-5,7	25,0	-5,7	25,0	-5,7		
Papryka żółta	kg	5,30	6,60	5,30	7,00	0,0	-5,7	32,5	-5,7	32,5	-5,7		
Pomidory	kg	3,50	4,00	3,50	4,00	0,0	0,0	0,0	0,0	0,0	0,0		
Owoce importowane													
Ananasy	kg	3,65	9,99	3,65	9,99	0,0	0,0	4,3	0,0	82,5	0,0	-8,8	-0,1
Banany	kg	2,50	4,40	2,50	4,44	0,0	-1,0	-10,0	-1,0	-10,0	-2,2	-10,0	-2,2
Grejpfruty	kg	2,80	7,50	3,50	7,50	-20,0	0,0	7,7	7,1	12,0	7,1	12,0	7,1
Gruszki	kg	3,75	42,00	3,75	8,00	0,0	425,0	0,0	425,0	0,0	425,0	-21,1	425,0
Jabłka	kg	4,00	6,60	4,00	6,60	0,0	0,0	0,0	0,0	0,0	0,0	0,0	0,0
Mandarynki	kg	1,00	8,00	3,00	8,00	-66,7	0,0	-77,8	-11,1	-81,8	-11,1	-83,3	-11,1
Pomarańcze	kg	3,30	7,00	3,50	7,00	-5,7	0,0	-5,7	0,0	-17,5	0,0	10,0	16,7
Śliwki	kg	3,00	8,00	4,00	8,00	-25,0	0,0	-25,0	0,0	0,0	2,6	0,0	2,6
Winogrona	kg	4,80	12,22	4,50	12,22	6,7	0,0	20,0	10,0	20,0	0,0	92,0	0,0

* data wydania biuletynu

Źródło: Obliczenia własne na podstawie danych pochodzących z giełd i rynków hurtowych.
***) Zmiana ceny minimalnej w stosunku do poprzedniego notowania w % =[(kolumna 3-kolumna 5)/kolumna 5]x100*
Zmiana ceny maksymalnej w stosunku do poprzedniego notowania w % =[(kolumna 4-kolumna 6)/kolumna 6]x1

Średnie ceny na rynkach hurtowych

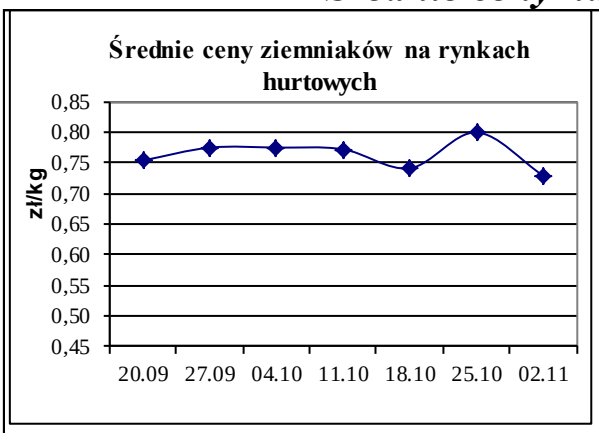

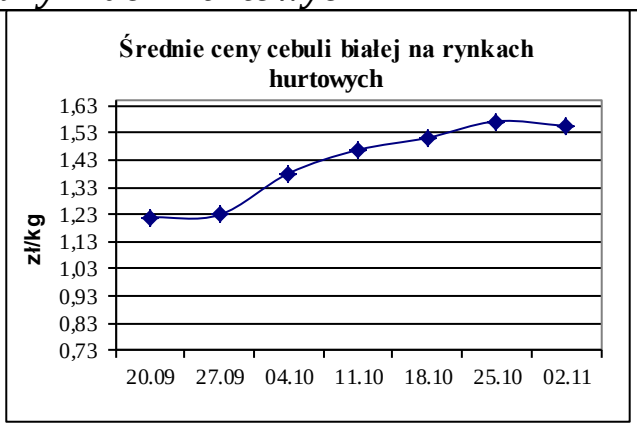

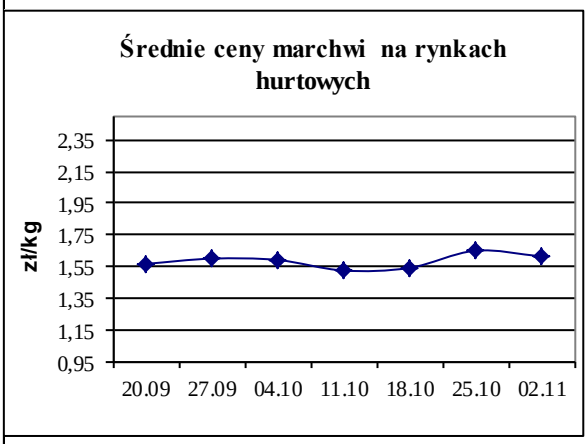

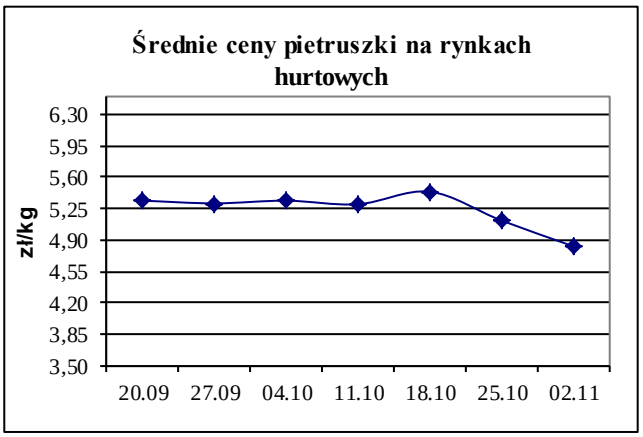

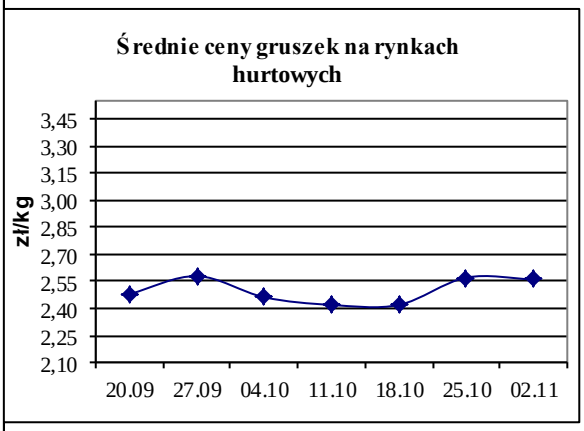

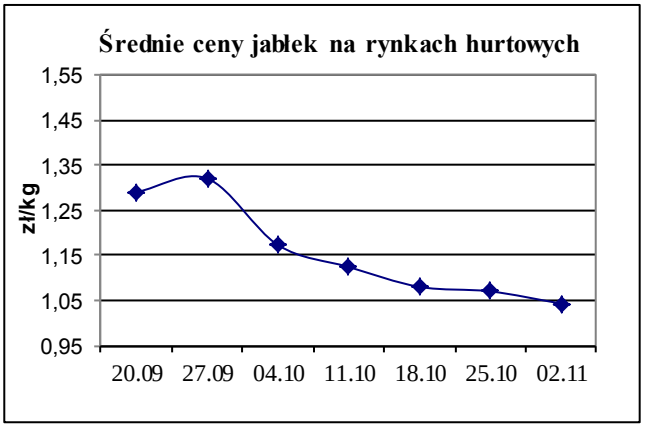

Średnie ceny na targowiskach

Średnie ceny targowiskowe ziemniaków i cebuli białej wg województw w 2018 r.
(daty podane w tabeli oznaczają ***ostatni dzień*** *analizowanego tygodnia)*

Województwo	Ziemniaki jadalne			Cebula biała		
	Cena w zł/dt		Tygodniowa zmiana w [%]	Cena w zł/kg		Tygodniowa zmiana w [%]
	22.10-28.10 2018	15.10-21.10 2018		22.10-28.10 2018	15.10-21.10 2018	
DOLNOŚLĄSKIE	120,00	128,33	*-6,5*	2,95	2,95	*0,0*
KUJAWSKO-POMORSKIE	81,50	81,00	*0,6*	1,44	1,59	*-9,4*
LUBELSKIE	86,25	86,25	*0,0*	1,69	1,77	*-4,5*
LUBUSKIE	150,00	150,00	--	3,00	3,00	*0,0*
ŁÓDZKIE	94,29	95,71	*-1,5*	2,04	1,93	*5,7*
MAŁOPOLSKIE	67,67	61,40	*10,2*	1,73	1,56	*10,9*
MAZOWIECKIE	90,18	90,14	*0,0*	2,02	2,00	*1,0*
OPOLSKIE	112,00	115,00	*-2,6*	2,24	2,25	*-0,4*
PODKARPACKIE	92,50	92,50	*0,0*	1,76	1,81	*-2,8*
PODLASKIE	106,67	103,57	*3,0*	2,43	2,15	*13,0*
POMORSKIE	103,75	116,25	*-10,8*	2,00	1,90	*5,3*
ŚLĄSKIE	95,40	102,33	*-6,8*	2,30	2,45	*-6,1*
ŚWIĘTOKRZYSKIE	49,83	45,00	*10,7*	1,49	0,90	*65,6*
WARMIŃSKO-MAZURSKIE	106,67	110,00	*-3,0*	1,67	1,40	*19,3*
WIELKOPOLSKIE	112,00	112,50	*-0,4*	2,09	2,23	*-6,3*
ZACHODNIOPOMORSKIE	96,67	90,00	*7,4*	2,70	2,80	*-3,6*

***) zł/dt**
***)) zł/kg**

1/ Informacje dot. cen skupu dostarczane są przez IER i GŻ

2/ Informacje dot. cen producenta dostarczane są przez KRIR

3/ Informacje dot. cen hurtowych dostarczone są przez przedstawicieli niżej wymienionych rynków hurtowych i ośrodków doradztwa rolniczego.

Warszawski Rolno-Spożywczy Rynek Hurtowy S.A. – **Bronisze – *www.bronisze.com.pl***; Lubelski Rynek Hurtowy S.A. – **Lublin** – ***www.elizowka.pl,*** Wielkopolska Gildia Rolno-Ogrodnicza S.A. – **Poznań – *www.wgro.com.pl***; Podkarpackie Centrum Hurtowe Agrohurt S.A. – **Rzeszów – *www.mgrt.rzeszow.pl***; Sandomierski Ogrodniczy Rynek Hurtowy S.A. – **Sandomierz – *www.gieldasan.pl*;** Rolno-spożywczy rynek hurtowy we Wrocławiu – ***www.targpiast.com.pl***

4/ Informacje dot. cen targowiskowych ziemniaków i cebuli dostarczone są przez pracowników ośrodków doradztwa rolniczego.

Wydawca: Ministerstwo Rolnictwa i Rozwoju Wsi; 00-930 Warszawa ul. Wspólna 30
tel. (022) 623 27 67;fax (022) 623 27 06, 623 27 07
Adres internetowy: strona ZSRIR; **E-mail:** Biuletyn@minrol.gov.pl
Autor: Tomasz Chruśliński tel. (022) 623-27-67; E-mail: Tomasz.Chruslinski@minrol.gov.pl,

Warunki dostępu do publikacji:
Tygodnik jest udostępniany zainteresowanym osobom bezpłatnie.
Rynek owoców i warzyw świeżych - ukazuje się w każdy czwartek.

Osoby zainteresowane regularnym otrzymywaniem publikacji muszą zgłosić zamówienie na adres Departamentu Rynków Rolnych

Informacje o poziomie cen hurtowych niżej wymienionych produktów można uzyskać na stronie internetowej rynków hurtowych

brokuły, brukselka, cebula czerwona, cukinia, cykoria, fasola "Jaś", fasola biała, fasola szparagowa, kapusta czerwona, kapusta kiszona, kapusta pekińska, kapusta włoska, koperek, nać pietruszki, ogórki kiszone, rzodkiew biała, szczypiorek, włoszczyzna, agrest, aronia, borówka amerykańska, morele, orzechy laskowe, orzechy włoskie, ananasy, klementynki, kokosy, melony, morele.