


# MINISTERSTWO ROLNICTWA I ROZWOJU WSI

## ZINTEGROWANY SYSTEM ROLNICZEJ INFORMACJI RYNKOWEJ - (ZSRIR)

(podstawa prawna: ustawa o rolniczych badaniach rynkowych z dnia 30 marca 2001 r.)

WYDZIAŁ INFORMACJI RYNKOWEJ I STATYSTYKI ROLNEJ

### RYNEK JAJ SPOŻYWCZYCH



Nr 44/2018

8 listopada 2018 r.

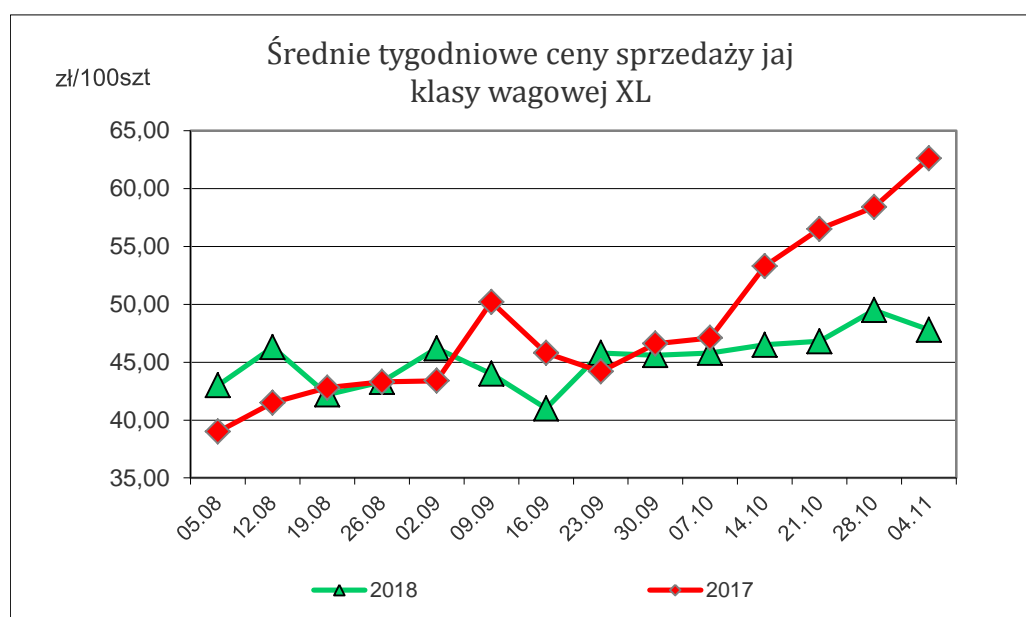
**NOTOWANIA CEN ZA OKRES: 29.10.2018 –04.11.2018 r.**

*Badanie cen skupu i sprzedaży prowadzone jest na reprezentatywnej grupie.  
Średnie ceny liczone są jako średnia ważona.*

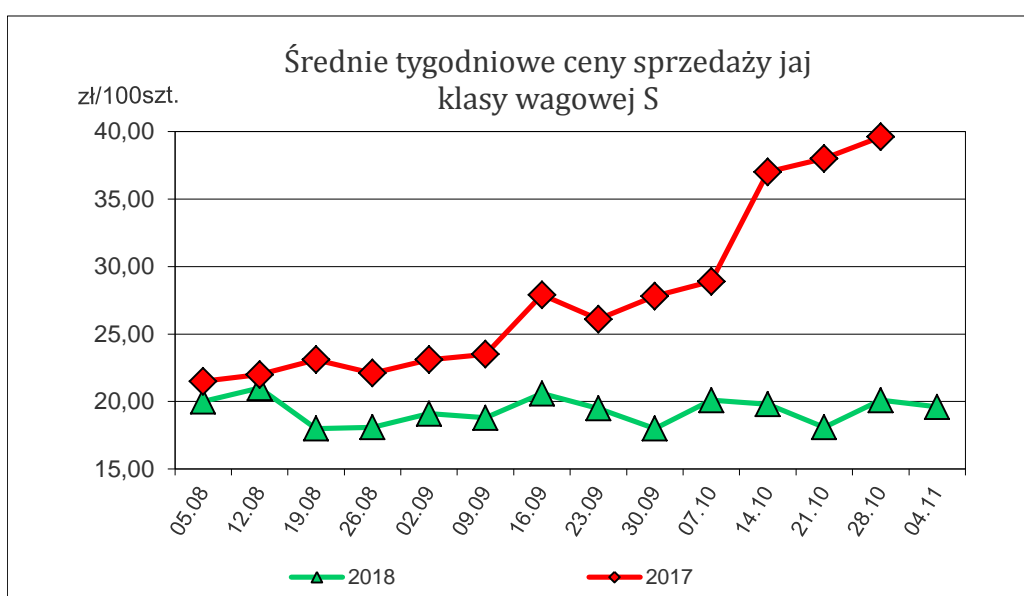
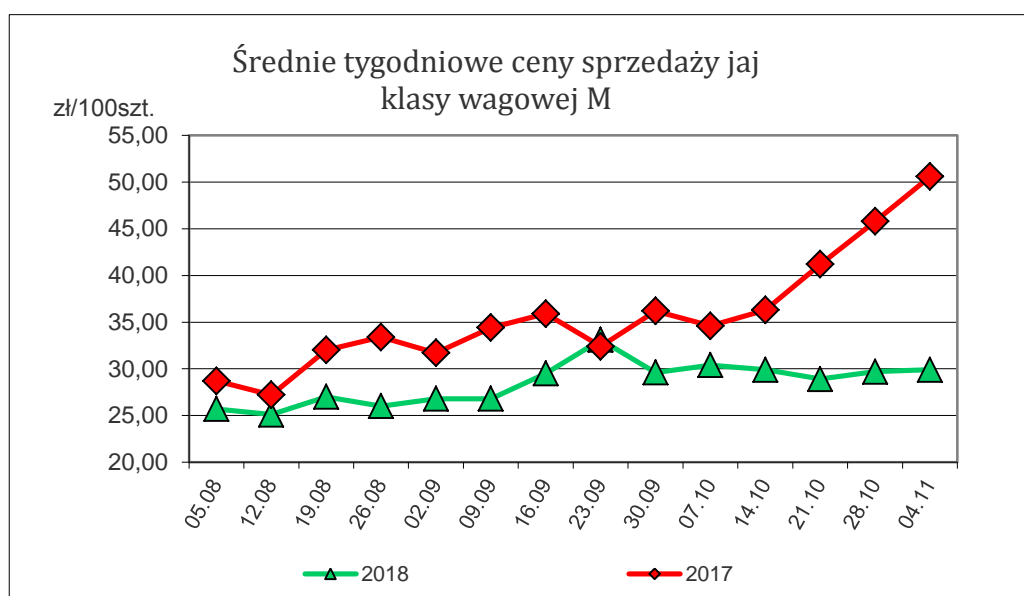
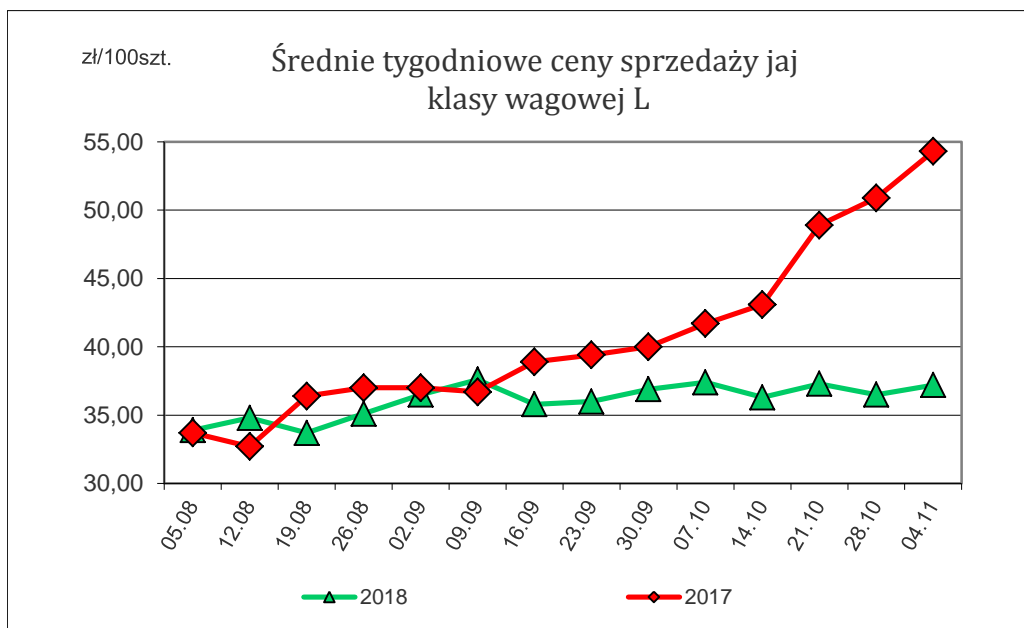
#### 1. Ceny sprzedaży w zakładach pakowania jaj

Średnie krajowe ceny sprzedaży (netto) jaj spożywczych klasy A w zakładach pakowania

TOWAR	Kategorie wagowe	Cena [zł/100szt]		Tygodniowa zmiana [%]
		2018-11-04	2018-10-28	
Jaja spożywcze	XL	47,80	49,50	-3,4
Jaja spożywcze	L	37,20	36,50	1,9
Jaja spożywcze	M	29,90	29,70	0,7
Jaja spożywcze	S	19,60	20,10	-2,5



Wykorzystanie możliwe wyłącznie z podaniem źródła

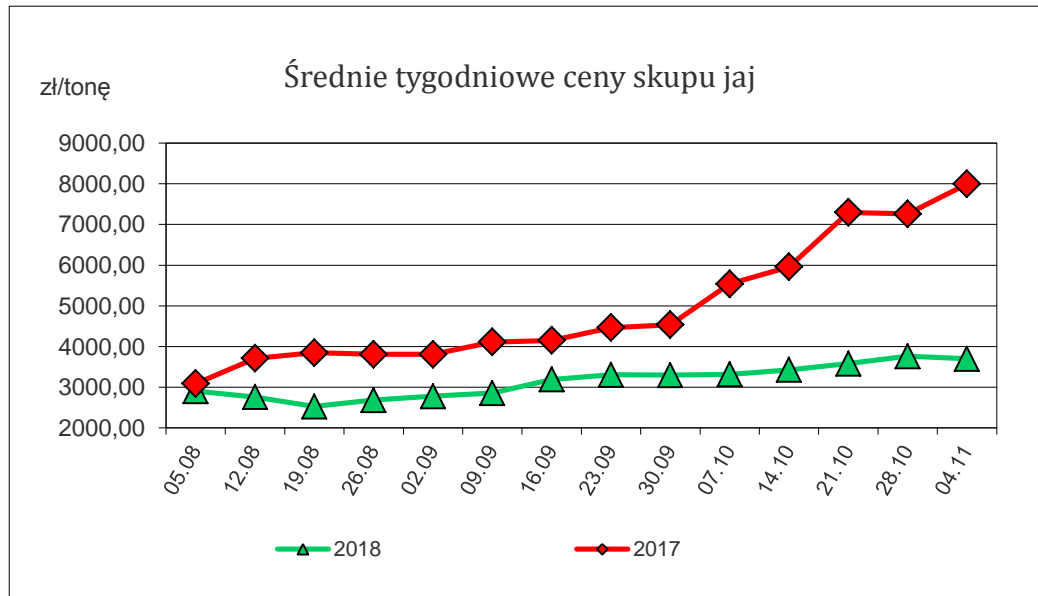


## 2. Ceny skupu jaj w zakładach przetwórstwa jaj za okres: 29.10.2018 – 04.11.2018 r.

Średnie krajowe ceny skupu jaj spożywczych w zakładach przetwórstwa

TOWAR	Cena [zł/ tonę]		Tygodniowa zmiana [%]
	2018-11-04	2018-10-28	
Jaja spożywcze do przetwórstwa	3 701	3 763	-1,6

Uwaga: daty oznaczają ostatni dzień tygodnia, w którym notowane były ceny.



Polski handel jajami (PCN 0407) I - VIII 2018 r. (dane wstępne).

EKSPORT						IMPORT					
I-VIII 2017r.			I-VIII 2018r.			I-VIII 2017r.			I-VIII 2018r.		
Kraj	Wartość [tys. EUR]	Wolumen [tony]	Kraj	Wartość [tys. EUR]	Wolumen [tony]	Kraj	Wartość [tys. EUR]	Wolumen [tony]	Kraj	Wartość [tys. EUR]	Wolumen [tony]
<b>OGÓLEM</b>	<b>178 049</b>	<b>166 826</b>	<b>OGÓLEM</b>	<b>168 143</b>	<b>140 229</b>	<b>OGÓLEM</b>	<b>22 896</b>	<b>12 904</b>	<b>OGÓLEM</b>	<b>20 545</b>	<b>10 103</b>
Niemcy	59 807	52 022	Niemcy	51 155	38 740	Francja	4 576	410	Niemcy	5 988	3 442
Holandia	54 666	59 039	Holandia	37 205	35 614	Niemcy	4 472	4 133	Francja	2 897	267
Węgry	9 107	8 670	Włochy	14 227	13 106	Holandia	3 131	2 892	Republika Czeska	2 621	1 789
Francja	7 046	7 639	Belgia	8 479	7 334	Republika Czeska	2 016	780	Słowacja	2 280	359
Republika Czeska	6 146	6 009	Republika Czeska	7 133	6 798	Litwa	1 625	1 952	Litwa	1 905	2 256
Włochy	5 368	5 579	Wielka Brytania	6 459	5 050	Dania	1 421	476	Holandia	1 373	801
Wielka Brytania	4 593	3 360	Francja	5 384	4 840	Słowacja	1 311	149	Włochy	1 225	113
Litwa	4 247	3 592	Austria	5 020	4 486	Kanada	1 299	117	Węgry	721	68
Belgia	4 123	4 206	Węgry	4 758	4 658	Węgry	1 231	244			
Rumunia	3 982	3 802	Białoruś	4 670	1 445	Lotwa	742	980			
Ukraina	3 397	1 180	Litwa	3 359	3 023						
Bulgaria	3 094	3 060	Ukraina	3 251	1 067						
Białoruś	1 936	565	Irak	3 203	1 146						
Chorwacja	1 683	1 652	Rumunia	2 450	2 564						
Serbia	1 645	662	Bulgaria	2 437	2 421						
Grecja	1 277	1 141	Estonia	1 532	1 328						
Irak	1 065	359	Chorwacja	1 329	1 480						
Austria	969	1 010	Hiszpania	1 025	1 011						
			Dania	807	729						

Źródło: Dane MF

Biuletyn „Rynek jaj spożywczych” ukazuje się w każdy czwartek

**Wydawca:**

Ministerstwo Rolnictwa i Rozwoju Wsi, ul. Wspólna 30; 00-930 Warszawa

Departament Promocji i Jakości Żywności.

tel. (022) 623-16-33, fax (022) 623-27-06

Internet: [strona ZSRIR](http://strona.ZSRIR); E-mail: [biuletyn@minrol.gov.pl](mailto:biuletyn@minrol.gov.pl)

**Autor:**

Anna Pankiewicz, tel. (022) 623-16-33; E-mail: [anna.pankiewicz@minrol.gov.pl](mailto:anna.pankiewicz@minrol.gov.pl)

**Warunki otrzymywania biuletynu:**

Biuletyn udostępniany jest wszystkim zainteresowanym bezpłatnie.