

## RYNEK BARANINY



NR 10/2018 r.

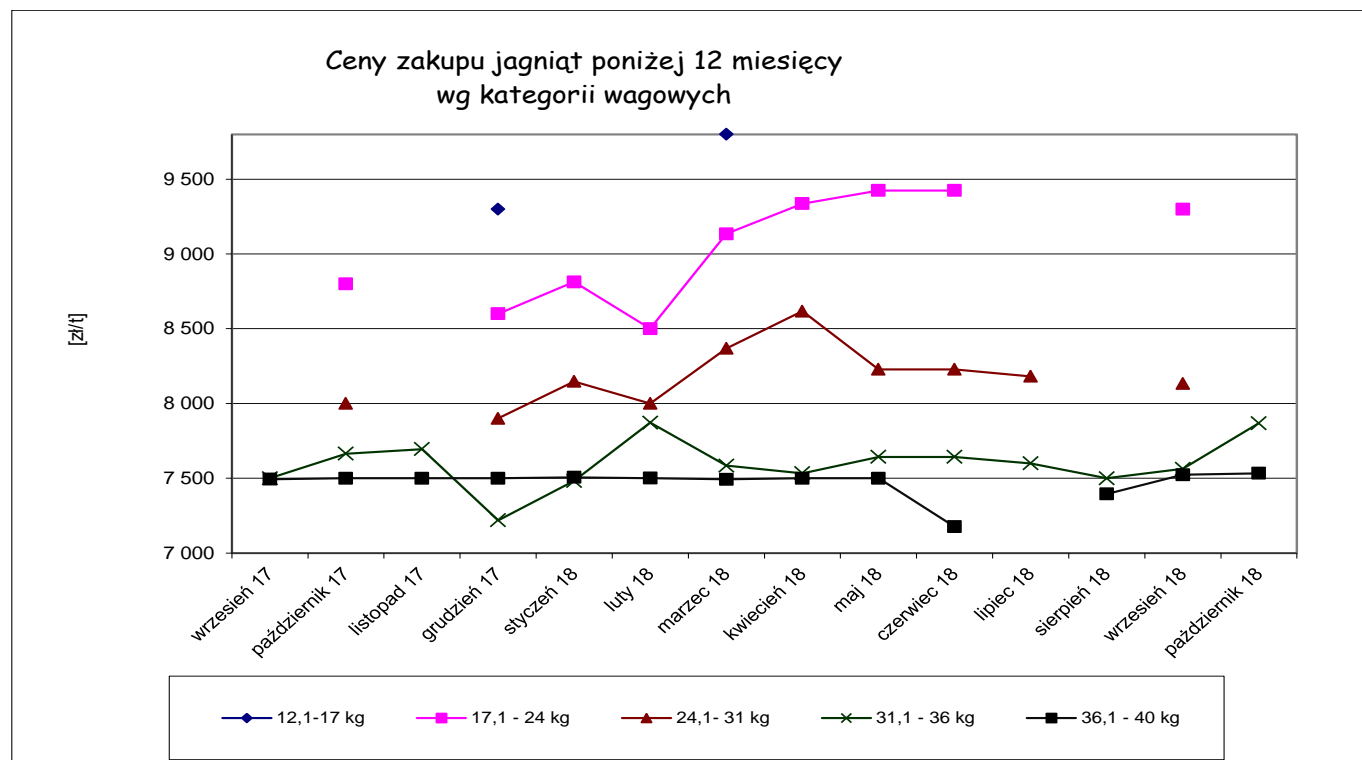
29 listopada 2018

*Notowania za okres: październik 2018r.*

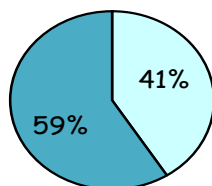
*Średnie ceny liczone są jako średnie ważone.*

**Tab. 1. Ceny zakupu owiec żywych w Polsce**

Ceny zakupu jagniąt poniżej 12 miesięcy					
Kategoria wagowa	Cena [zł/t]			Zmiana ceny [%]	
	październik 2018	wrzesień 2018	październik 2017	miesięczna	roczna
12,1 - 17 kg					
17,1 - 24 kg		9 300			
24,1 - 31 kg		8 133			
31,1 - 36 kg	7 868	7 563	7 500	4,0	4,9
36,1 - 40 kg	7 533	7 524	7 478	0,1	0,7
<b>Średnia 17,1 - 40 kg</b>	<b>7 659</b>	<b>7 754</b>	<b>7 698</b>	<b>-1,2</b>	<b>-0,5</b>



Procentowy udział poszczególnych kategorii wagowych owiec w skupie w październiku 2018 r.



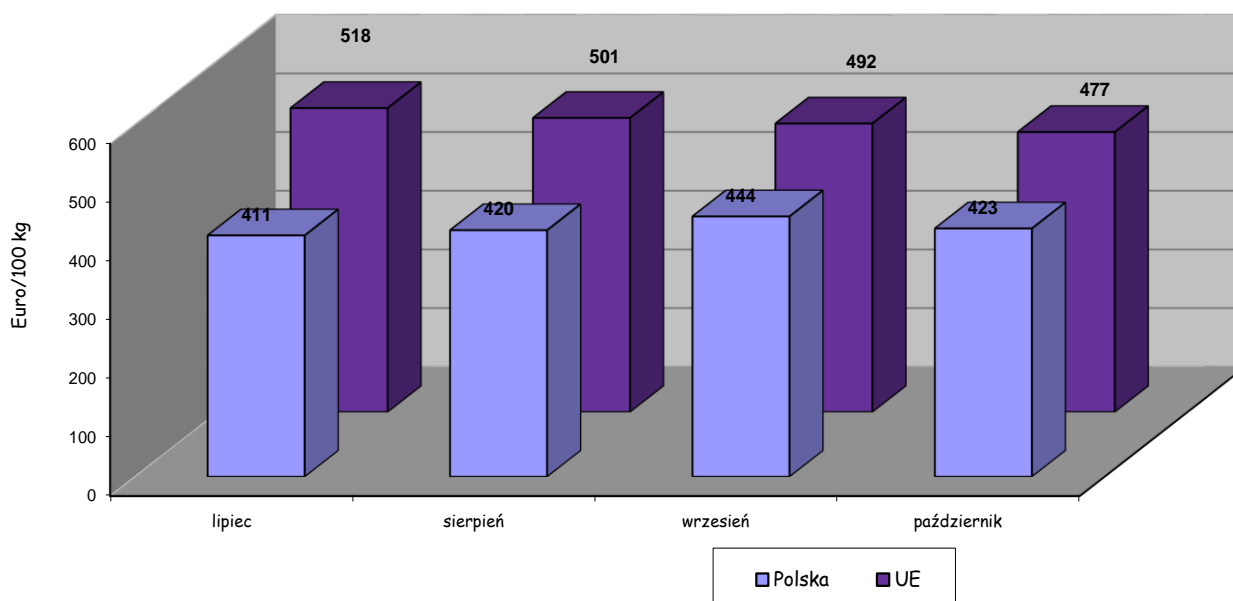
- 12,1-17 kg
- 17,1 - 24 kg
- 24,1- 31 kg
- 31,1 - 36 kg
- 36,1 - 40 kg

Tab. 2. Średnie ceny zakupu owiec ciężkich w wadze poubojowej w UE w Euro/100 kg

KRAJE	październik	listopad	grudzień	styczeń	luty	marzec	kwiecień	maj	czerwiec	lipiec	sierpień	wrzesień	październik	Change 1 year
Belgia	497,33	489,15	484,49	492,69	499,92	552,86	579,53	604,15	581,27	523,67	503,50	471,35	449,98	↓ - 9,5%
Dania	490,11	481,15	488,47	488,58	494,66	508,52	529,04	539,02	549,32	545,93	534,96	501,44	475,97	↓ - 2,9%
Niemcy	561,58	561,59	545,31	543,72	549,40	579,41	587,82	597,46	596,87	580,68	545,20	541,69	526,94	↓ - 6,2%
Hiszpania	628,10	617,48	617,41	559,75	524,24	524,71	521,48	520,59	508,72	500,22	547,50	580,91	549,32	↓ - 12,5%
Francja	617,39	663,70	663,97	626,10	600,68	645,84	644,73	629,84	627,47	629,71	627,71	636,37	626,32	→ + 1,4%
Irlandia	434,20	434,34	443,13	448,14	471,11	527,25	577,95	596,80	530,65	497,23	448,95	423,78	422,90	↓ - 2,6%
Cypr	543,65	566,03	601,48	583,32	544,71	506,48	482,30	463,97	450,97	448,94	452,28	469,57	500,55	↓ - 7,9%
Łotwa	343,23	333,92	317,45	307,47	338,65	363,35	363,68	331,96	337,90	366,40	359,82	349,33	355,33	→ + 3,5%
Litwa	0,00	375,07	416,08	0,00	0,00	0,00	0,00	0,00	0,00	371,31	0,00	0,00	0,00	
Niderlandy	525,65	508,17	492,30	496,99	511,06	561,62	582,19	655,66	636,78	600,26	550,61	512,23	487,67	↓ - 7,2%
Austria	579,52	573,23	578,00	565,58	570,68	573,55	577,43	576,35	564,60	571,81	568,58	558,00	576,58	→ - 0,5%
<b>Polska</b>	<b>358,05</b>	<b>355,95</b>	<b>360,12</b>	<b>363,91</b>	<b>366,75</b>	<b>377,06</b>	<b>374,22</b>	<b>370,59</b>	<b>365,55</b>	<b>411,11</b>	<b>419,62</b>	<b>443,54</b>	<b>423,17</b>	<b>↑ + 18,2%</b>
Rumunia	210,56	199,90	190,05	197,36	226,36	257,10	297,49	222,61	230,44	215,41	206,83	188,40	205,29	↓ - 2,5%
Finlandia	378,31	380,83	382,87	368,45	355,22	367,31	374,39	374,25	376,51	383,91	394,11	404,61	379,52	→ + 0,3%
Szwecja	408,09	376,44	367,25	389,65	453,80	496,78	512,95	539,56	542,99	502,75	436,90	389,28	363,76	↓ - 10,9%
Wielka Brytania	429,52	440,32	450,89	465,47	517,78	581,98	647,32	649,40	598,83	491,09	471,86	456,23	438,54	→ + 2,1%
<b>EU</b>	<b>478,75</b>	<b>488,10</b>	<b>495,87</b>	<b>494,86</b>	<b>521,46</b>	<b>573,28</b>	<b>616,30</b>	<b>618,44</b>	<b>581,32</b>	<b>517,99</b>	<b>501,24</b>	<b>491,75</b>	<b>477,17</b>	<b>↑ - 0,3%</b>

UWAGA! Od notowania cen skupu owiec żywych za okres 9-15 lipca 2018 r. zastosowano współczynnik przeliczeniowy z wagi żywej na wagę poubojową schłodzoną podany wg GUS-41,30.

Średnie ceny zakupu owiec ciężkich w wadze poubojowej w Polsce na tle cen w UE 2018r



**Wykorzystanie możliwe z dokładnym podaniem źródła**

Tab. 3. Handel zagraniczny jagniętami żywymi do jednego roku życia (kod CN 01041030)

EKSPORT					
I-IX 2017			I-IX 2018		
KRAJE	Wartość (w tys. EUR)	Wolumen (tony)	KRAJE	Wartość (w tys. EUR)	Wolumen (tony)
Włochy	1172,2	526,8	Włochy	923,7	374,3
Holandia	952,6	428,9	Holandia	399,8	182,1
Rumunia	149,9	68,4	Słowacja	200,6	90,1
<b>Suma końc</b>	<b>2 274,7</b>	<b>1 024,1</b>	<b>Ogółem</b>	<b>1 524,0</b>	<b>646,5</b>
IMPORT					
I-IX 2017			I-IX 2018		
KRAJE	Wartość (w tys. EUR)	Wolumen (tony)	KRAJE	Wartość (w tys. EUR)	Wolumen (tony)
<b>Ogółem</b>	<b>0,0</b>	<b>0,0</b>	<b>Ogółem</b>	<b>0,0</b>	<b>0,0</b>

Dane są w trakcie weryfikacji i mogą być obciążone istotnymi błędami!

Tab. 4. Handel zagraniczny mięsem z owiec lub kóz, świeżym, schłodzonym lub zamrożonym (kod CN 0204)

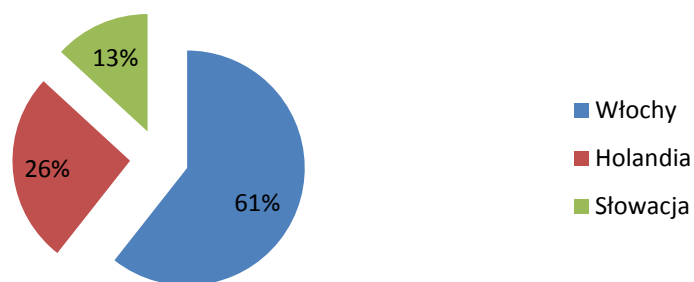
Dane są w trakcie weryfikacji i mogą być obciążone istotnymi błędami!

EKSPORT					
I-IX 2017			I-IX 2018		
KRAJE	Wartość (w tys. EUR)	Wolumen (tony)	KRAJE	Wartość (w tys. EUR)	Wolumen (tony)
<b>Ogółem</b>	<b>2344,6</b>	<b>387,2</b>	<b>Ogółem</b>	<b>2643,3</b>	<b>430,1</b>
w tym:			w tym:		
Francja	2192,1	368,1	Francja	1625,6	264,3
Belgia	128,6	16,4	Belgia	390,8	60,1
Węgry	12,0	1,1	Dania	145,3	26,7
Słowacja	6,2	0,6	Austria	139,0	24,2
IMPORT					
I-IX 2017			I-IX 2018		
KRAJE	Wartość (w tys. EUR)	Wolumen (tony)	KRAJE	Wartość (w tys. EUR)	Wolumen (tony)
<b>Ogółem</b>	<b>5994,3</b>	<b>881,4</b>	<b>Ogółem</b>	<b>4834,7</b>	<b>746,6</b>
w tym:			w tym:		
Nowa Zelandia	2413,1	384,0	Nowa Zelandia	2173,2	307,1
Wielka Brytania	2126,9	267,4	Niemcy	954,6	122,6
Niemcy	797,0	98,0	Wielka Brytania	951,1	162,6
Irlandia	245,6	47,1	Irlandia	445,1	55,2
Hiszpania	143,9	42,0	Holandia	189,9	76,7
Holandia	98,0	15,0	Australia	69,4	11,3

Źródło danych: Ministerstwo Finansów

**Wykorzystanie możliwe z dokładnym podaniem źródła**

### Eksport jagniąt żywych( do jednego roku życia) I-IX 2018r.-wolumen



Biuletyn „*Rynek baraniny*” ukazuje się co miesiąc, w czwartek o godz. 13<sup>00</sup>.

**Wydawca:**

Ministerstwo Rolnictwa i Rozwoju Wsi, Departament Promocji i Jakości Żywności

ul. Wspólna 30 00-930 Warszawa

<http://www.minrol.gov.pl>

**Autor:** Małgorzata Czeżko, tel. 22 623-16-06, E-mail: [Małgorzata.Czeżko@minrol.gov.pl](mailto:Malgorzata.Czeżko@minrol.gov.pl)

**Warunki otrzymania biuletynu:**

Biuletyn udostępniany jest wszystkim zainteresowanym bezpłatnie.