

MINISTERSTWO ROLNICTWA I ROZWOJU WSI
ZINTEGROWANY SYSTEM ROLNICZEJ INFORMACJI RYNKOWEJ
(podstawa prawna: ustawa o rolniczych badaniach rynkowych z dnia 30 marca 2001 r.)



RYNEK CHMIELU

NR 2/2018

3 stycznia 2019 r.

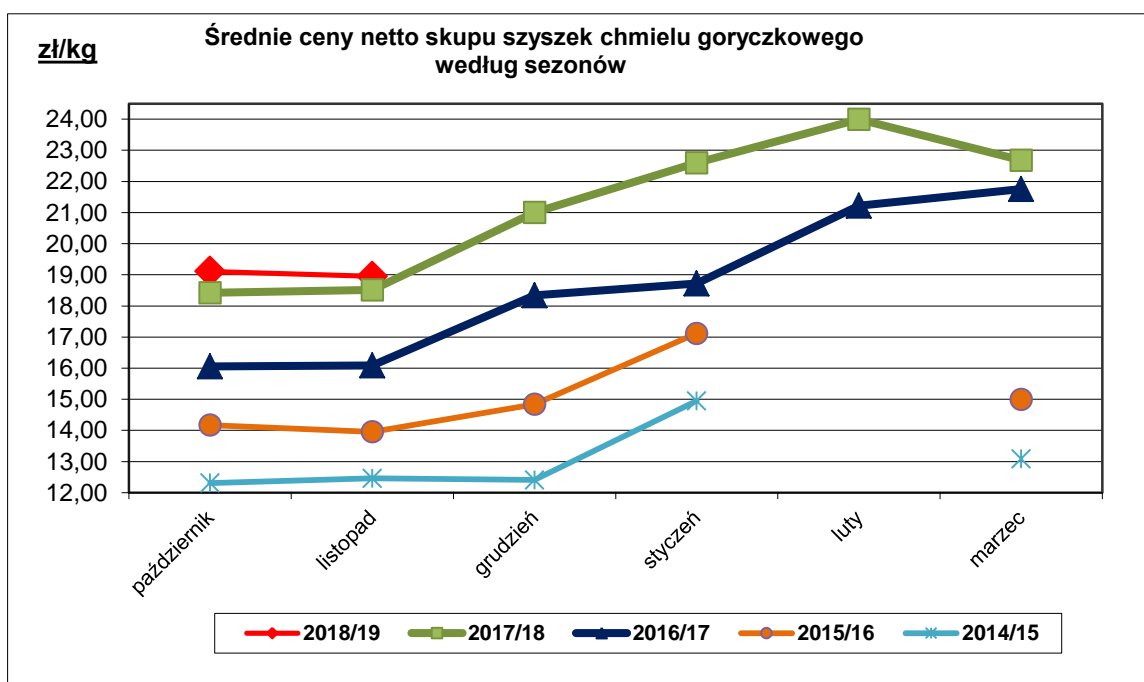
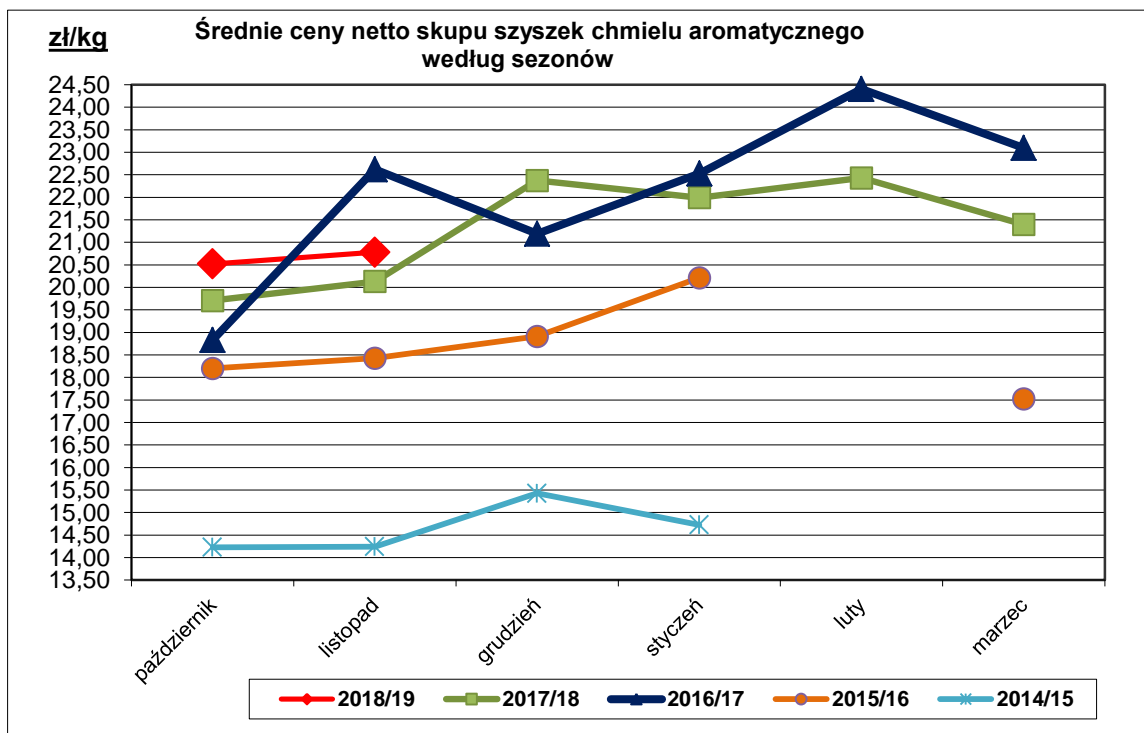
NOTOWANIA ZA LISTOPAD 2018r.

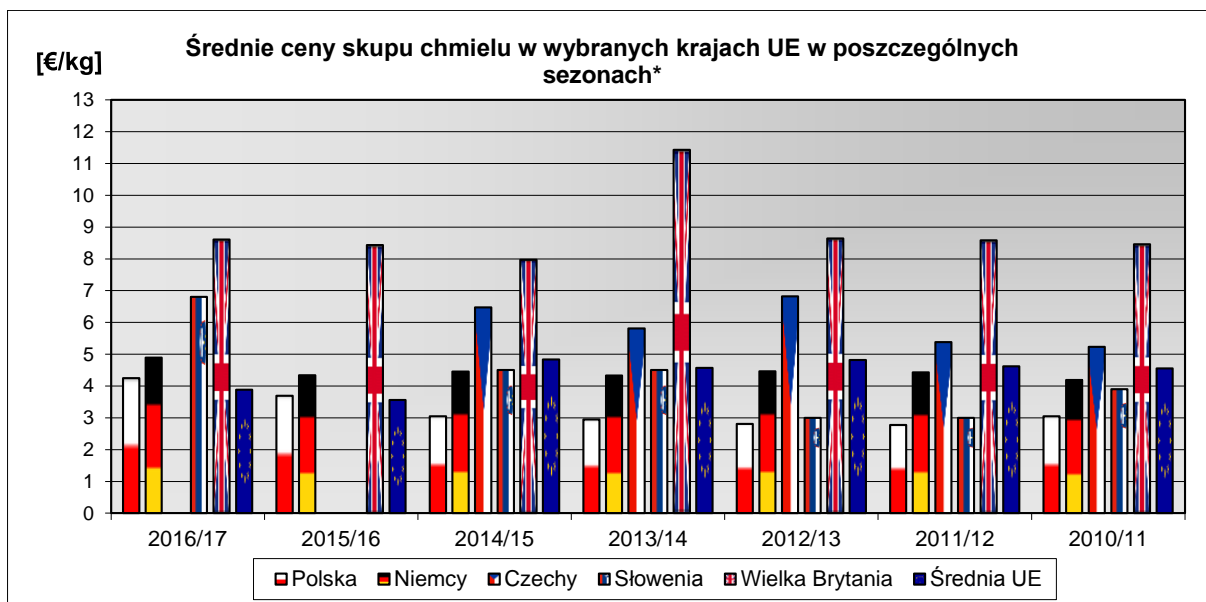
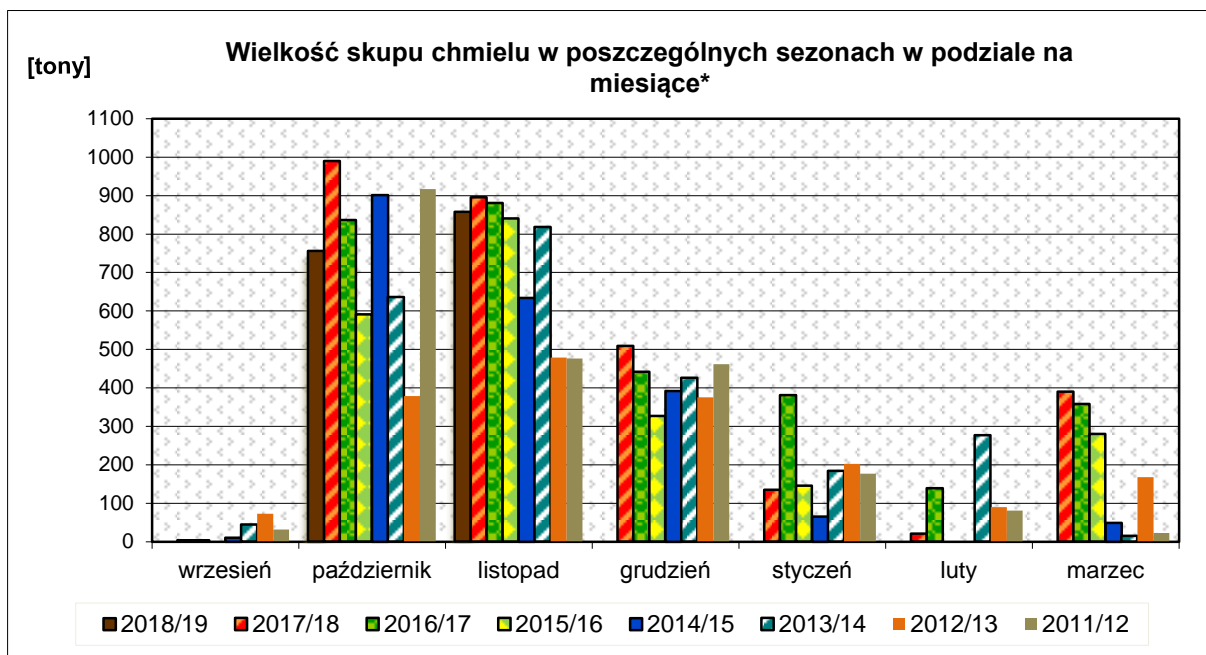
1. Średnie ceny netto skupu szyszek chmielu aromatycznego

Skup kontraktacyjny						
Odmiany aromatyczne	CENA [zł/kg]			Struktura skupu [%]		
	listopad 2018	październik 2018	Zmiana [%]	listopad 2018	październik 2018	Zmiana [%]
Ogółem	20,78	20,52	1,3	100,0	100,0	--
Lubelski	20,71	22,30	-7,1	57,8	60,7	-2,9
Hallertauer Tradition	18,47	16,02	15,3	13,6	14,1	-0,5
Sybilla	22,84	19,76	15,6	19,2	12,6	6,6

2. Średnie ceny netto skupu szyszek chmielu gorzkiego

Skup kontraktacyjny						
Odmiany gorzkiego	CENA [zł/kg]			Struktura skupu [%]		
	listopad 2018	październik 2018	Zmiana [%]	listopad 2018	październik 2018	Zmiana [%]
Ogółem	18,95	19,11	-0,8	100,0	100,0	--
Marynka	21,74	20,88	4,1	19,5	20,1	-0,6
Magnum	18,09	18,57	-2,6	59,2	61,8	-2,6
Magnat	18,51	18,50	0,1	19,4	17,0	2,4





Źródło: dane Komisji Europejskiej

Handel zagraniczny szyszkami chmielu i produktami chmielowymi w okresie: styczeń – październik 2018r. według ważniejszych krajów¹

UWAGA: * Dane za okres: I-X 2018r. są wstępne, w trakcie weryfikacji – mogą być obarczone istotnymi błędami

Szyszki chmielowe CN 121010

EKSPORT/WYWÓZ					
I-X 2017r.			I-X 2018r*.		
Kraj	Wartość [tys. EUR]	Wolumen [tony]	Kraj	Wartość [tys. EUR]	Wolumen [tony]
OGÓLEM	3 930	784	OGÓLEM	1 955	324
Niemcy	3 281	680	Niemcy	1 953	324

Granulaty chmielowe CN 121020

EKSPORT/WYWÓZ					
I-X 2017r.			I-X 2018r*.		
Kraj	Wartość [tys. EUR]	Wolumen [tony]	Kraj	Wartość [tys. EUR]	Wolumen [tony]
OGÓLEM	1 949	286	OGÓLEM	1 102	142
Niemcy	1 335	216	Niemcy	658	82
Republika Czeska	161	13	Ukraina	144	26
Serbia	130	11	Republika Czeska	125	6

Soki i ekstrakty z chmielu CN 130213

EKSPORT/WYWÓZ					
I-X 2017r.			I-X 2018r*.		
Kraj	Wartość [tys. EUR]	Wolumen [tony]	Kraj	Wartość [tys. EUR]	Wolumen [tony]
OGÓLEM	381	59	OGÓLEM	1 169	198
Rumunia	220	30	Rumunia	564	95
Węgry	81	20	Węgry	139	33
			Słowacja	136	21

Szyszki chmielowe CN 121010

IMPORT/PRZYWÓZ					
I-X 2017r.			I-X 2018r*.		
Kraj	Wartość [tys. EUR]	Wolumen [tony]	Kraj	Wartość [tys. EUR]	Wolumen [tony]
OGÓLEM	70	14	OGÓLEM	84	23
Niemcy	70	14	Niemcy	84	23

Granulaty chmielowe CN 121020

IMPORT/PRZYWÓZ					
I-X 2017r.			I-X 2018r*.		
Kraj	Wartość [tys. EUR]	Wolumen [tony]	Kraj	Wartość [tys. EUR]	Wolumen [tony]
OGÓŁEM	6 954	512	OGÓŁEM	4 508	484
Niemcy	3 682	395	Niemcy	3 555	438
Belgia	2 204	84	Belgia	609	25
USA	891	26	USA	226	14

Soki i ekstrakty z chmielu CN 130213

IMPORT/PRZYWÓZ					
I-X 2017r.			I-X 2018r*.		
Kraj	Wartość [tys. EUR]	Wolumen [tony]	Kraj	Wartość [tys. EUR]	Wolumen [tony]
OGÓŁEM	4 419	74	OGÓŁEM	4 528	94
Niemcy	4 017	66	Niemcy	4 151	81
USA	194	3	USA	283	8

¹ Źródło: Ministerstwo Finansów

Biuletyn „*Rynek Chmielu*” ukazuje się raz w miesiącu w okresie skupu szyszek chmielu.

Wydawca: Ministerstwo Rolnictwa i Rozwoju Wsi,

Departament Promocji i Jakości Żywności

ul. Wspólna 30; 00-930 Warszawa

E-mail: biuletyn@minrol.gov.pl

Autor:

Krystyna Buczek tel. (022)623-15-09

E-mail: Krystyna.Buczek@minrol.gov.pl