


ZINTEGROWANY SYSTEM ROLNICZEJ INFORMACJI RYNKOWEJ-(ZSRIR)

(podstawa prawna: ustawa o rolniczych badaniach rynkowych z dnia 30 marca 2001 r.)

WYDZIAŁ INFORMACJI RYNKOWEJ I STATYSTYKI ROLNEJ



RYNEK MIĘSA DROBIOWEGO

Nr 50/2018

20 grudnia 2018 r.

Szanowni Państwo,

Uprzejmie informujemy, że ostatni Biuletyn w 2018 roku zostanie wydany w dniu 20.12.2018 r. (nr 50 - za okres 10-16.12 br.).

Natomiast kolejny Biuletyn nr 51/52, będzie opublikowany

w dniu 3 stycznia 2019 roku i będzie dotyczył łącznie dwóch tygodni, tj. okresu od 17 do 30 grudnia 2018 roku.

NOTOWANIA Z OKRESU:10-16.12.18r

Badanie cen skupu i sprzedaży prowadzone jest na reprezentatywnej próbie, natomiast cen giełdowych na wybranych giełdach towarowych. Średnie ceny netto liczone są jako średnia ważona.

Średnie ceny skupu w zakładach drobiarskich

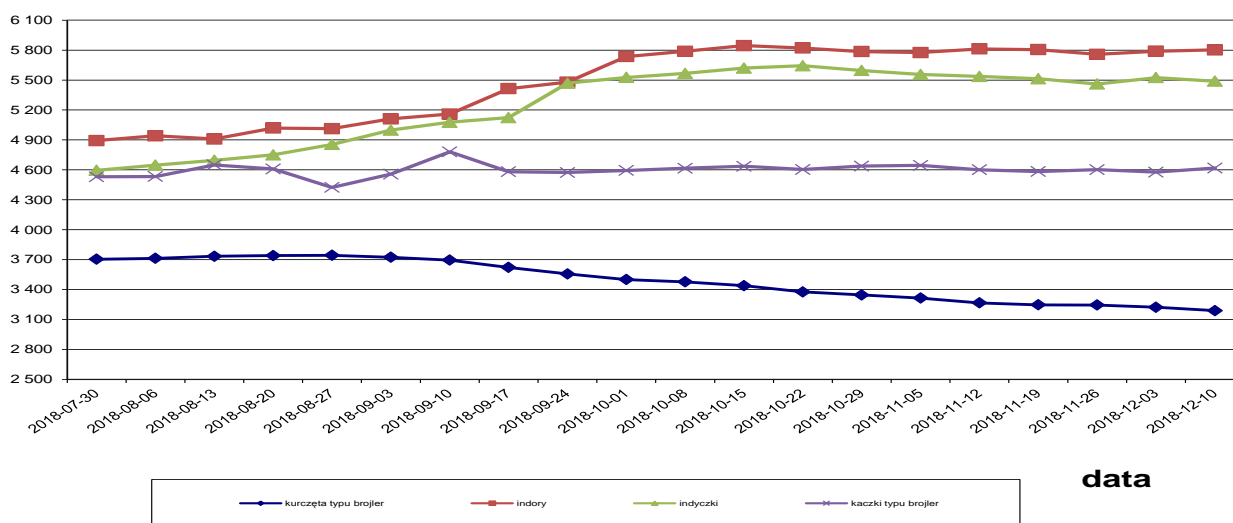
Z uwagi na zbyt małą ilość podmiotów przysyłających dane nie prezentujemy cen towarów we wszystkich regionach

Ceny skupu drobiu rzeźnego za okres: 2018-12-10 - 2018-12-16

TOWAR	POLSKA		MAKROREGIONY*							
	cena w zł/tonę	Zmiana ceny [%]	PÓLNOCNY		CENTRALNY		POŁUD-WSCHOD		ZACHODNI	
			cena w zł/tonę	Zmiana ceny [%]	cena w zł/tonę	Zmiana ceny [%]	cena w zł/tonę	Zmiana ceny [%]	cena w zł/tonę	Zmiana ceny [%]
kurczęta typu brojler	3 188,5	-1,1	3 200,5	-1,5	3 174,5	-0,8	2 996,4	-0,9	3 282,1	-1,1
indy	5 802,7	0,2	5 794,2	0,1	5 900,0				5 802,8	0,5
indycki	5 489,4	-0,6	5 469,1	-0,9	5 500,0	-0,9			5 501,6	0,3
kaczki typu brojler	4 618,0	0,9								
gęsi tuczone	9 914,5	4,1								
kury mięsne ze stad reprodukcyjnych,	2 619,0	6,4								

cena

Ceny skupu drobiu



data

Makroregiony skupu i sprzedaży drobiu

Północny :Woj.: pomorskie, warmińsko – mazurskie, podlaskie, kujawsko – pomorskie.

Centralny : Woj.: mazowieckie, łódzkie.

Południowo-Wschodni: Woj.: lubelskie, świętokrzyskie, podkarpackie, małopolskie, śląskie.

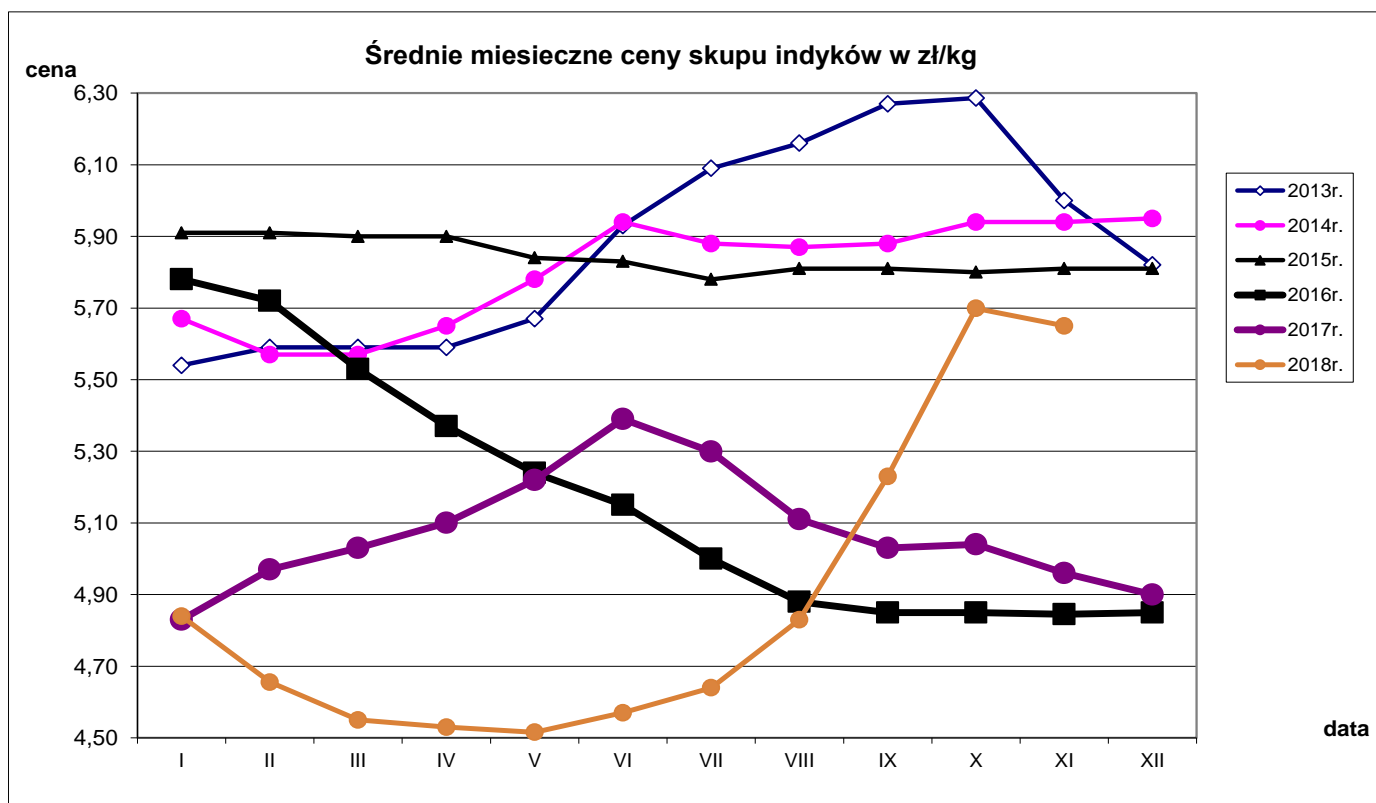
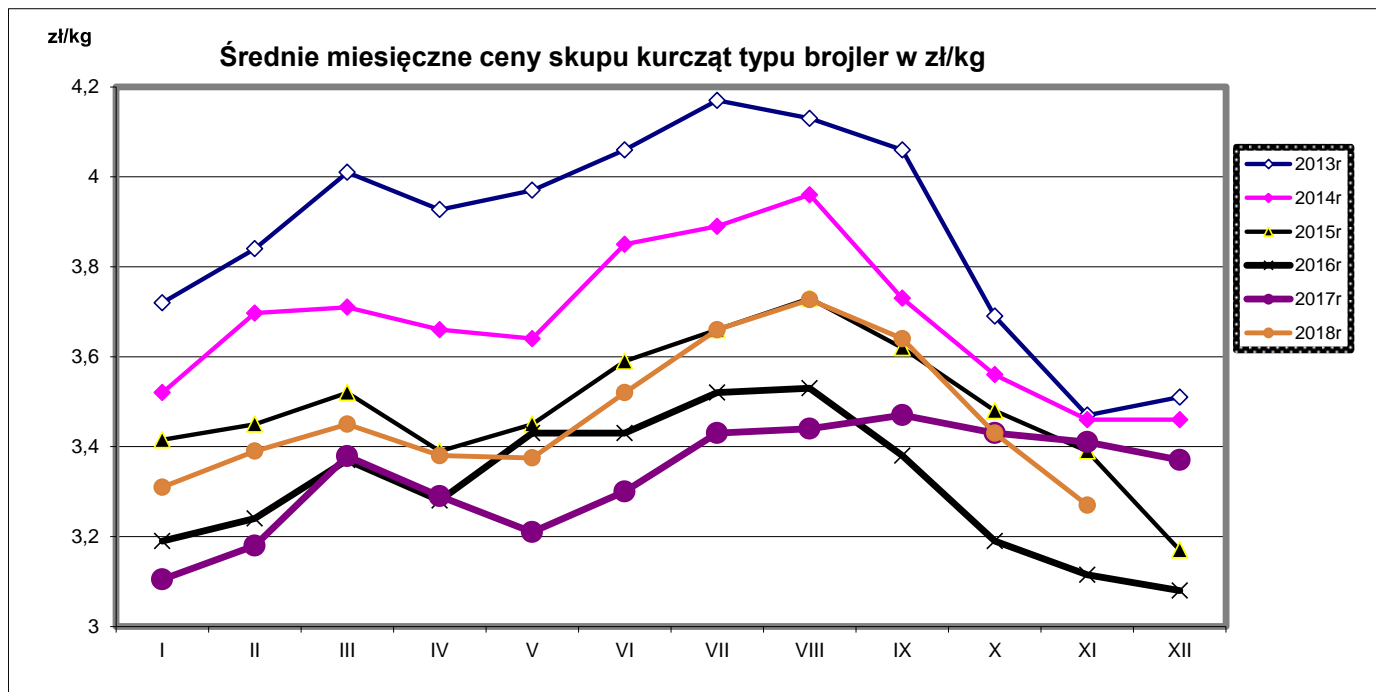
Zachodni: Woj.: opolskie, dolnośląskie, wielkopolskie, lubuskie, zachodnio-pomorskie.

Średnie miesięczne ceny skupu kurcząt i indyków (typ brojler, w zł/kg)

Miesiące/ Regiony	KURCZĘTA				
	POLSKA	Północny	Centralny	Poł-wsch	Zachodni
I 2018	3,31	3,29	3,34	3,34	3,32
II 2018	3,39	3,40	3,39	3,46	3,36
III 2018	3,45	3,46	3,45	3,56	3,43
IV 2018	3,38	3,40	3,37	3,40	3,40
V 2018	3,38	3,37	3,38	3,46	3,35
VI 2018	3,52	3,52	3,52	3,70	3,49
VII 2018	3,66	3,69	3,64	3,95	3,61
VIII 2018	3,73	3,75	3,70	4,01	3,71
IX 2018	3,64	3,69	3,62	3,67	3,67
X 2018	3,43	3,49	3,39	3,35	3,49
XI 2018	3,27	3,34	3,24	3,14	3,33
	INDYKI				
	POLSKA	Północny	Centralny	Poł-wsch	Zachodni
I 2018	4,84	4,93	4,66	4,82	4,81
II 2018	4,66	4,75	4,44	4,43	4,70
III 2018	4,55	4,60	4,36	4,54	4,62
IV 2018	4,53	4,56	4,36	4,30	4,65
V 2018	4,52	4,53	4,36	4,49	4,64
VI 2018	4,57	4,57	4,45	4,66	4,66
VII 2018	4,64	4,63	4,56	4,69	4,76
VIII 2018	4,83	4,81	4,82	4,84	4,89
IX 2018	5,23	5,16	5,40	5,37	5,23
X 2018	5,70	5,72	5,77	5,81	5,58
XI 2018	5,65	5,67	5,61	5,73	5,64

Porównanie aktualnych cen skupu i sprzedaży drobiu (10-16.12.2018r) z cenami w analogicznym okresie roku 2017 i ubiegłym tygodniem.

Towar	CENA [zł/kg]					OBROTY	
	16.12.2018	9.12.2018	17.12.2017	Zmiana tygodniowa	Zmiana roczna	Zmiana tygodniowa	Zmiana roczna
Kurczęta typu brojler	3,19	3,22	3,37	-1,1%	-5,4%	↑	↑
Indory	5,80	5,79	5,03	0,2%	15,4%	↓	↓
Indyczki	5,49	5,53	4,75	-0,6%	15,6%	↑	↓
Kaczki typu brojler	4,62	4,58	4,64	0,9%	-0,5%	↑	↑
Tuszki kurcząt patroszonych 65%	4,44	4,44	5,07	0,0%	-12,4%	↑	↔
Ćwiartki z kurczaka	3,16	3,22	3,24	-1,8%	-2,5%	↑	↑
Filety z piersi kurczaka	12,93	12,94	13,77	-0,1%	-6,1%	↔	↓
Filety z piersi indyka	17,83	17,87	17,13	-0,2%	4,1%	↑	↑
Skrzydła z indyka	5,30	5,04	5,09	5,2%	4,1%	↑	↑
Udźce z indyka	9,48	9,19	8,98	3,1%	5,6%	↑	↓
Podudzia z indyka	4,97	4,85	4,73	2,5%	5,1%	↓	↑



Średnie miesięczne ceny skupu kurcząt i indyków (typ brojler, w zł/kg)

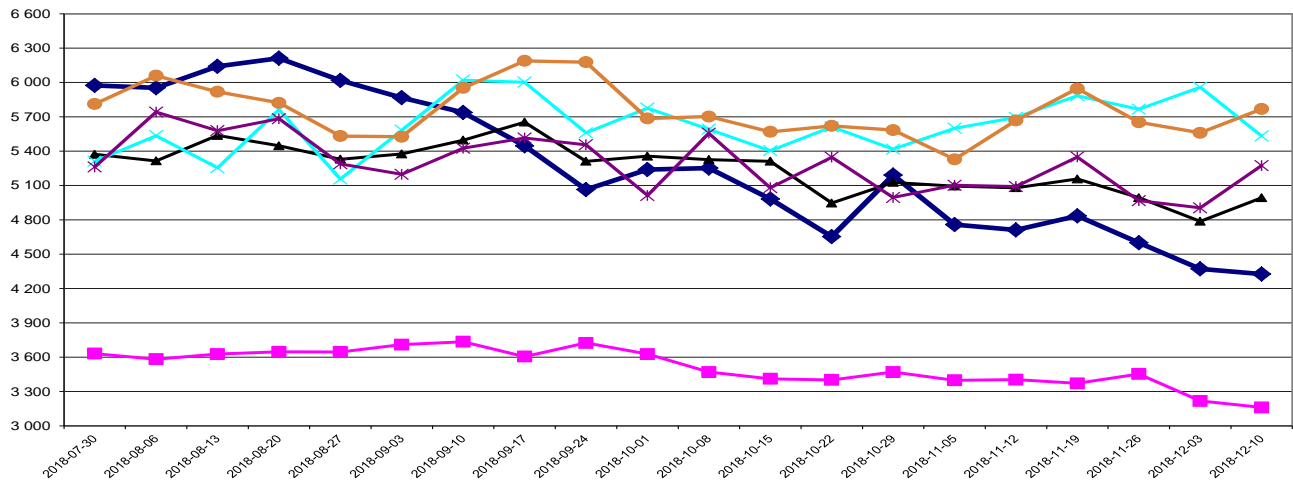
Miesiące/ Regiony	KURCZĘTA				
	POLSKA	Północny	Centralny	Poł-wsch	Zachodni
I 2018	3,31	3,29	3,34	3,34	3,32
II 2018	3,39	3,40	3,39	3,46	3,36
III 2018	3,45	3,46	3,45	3,56	3,43
IV 2018	3,38	3,40	3,37	3,40	3,40
V 2018	3,38	3,37	3,38	3,46	3,35
VI 2018	3,52	3,52	3,52	3,70	3,49
VII 2018	3,66	3,69	3,64	3,95	3,61
VIII 2018	3,73	3,75	3,70	4,01	3,71
IX 2018	3,64	3,69	3,62	3,67	3,67
X 2018	3,43	3,49	3,39	3,35	3,49
XI 2018	3,27	3,34	3,24	3,14	3,33
	INDYKI				
	POLSKA	Północny	Centralny	Poł-wsch	Zachodni
I 2018	4,84	4,93	4,66	4,82	4,81
II 2018	4,66	4,75	4,44	4,43	4,70
III 2018	4,55	4,60	4,36	4,54	4,62
IV 2018	4,53	4,56	4,36	4,30	4,65
V 2018	4,52	4,53	4,36	4,49	4,64
VI 2018	4,57	4,57	4,45	4,66	4,66
VII 2018	4,64	4,63	4,56	4,69	4,76
VIII 2018	4,83	4,81	4,82	4,84	4,89
IX 2018	5,23	5,16	5,40	5,37	5,23
X 2018	5,70	5,72	5,77	5,81	5,58
XI 2018	5,65	5,67	5,61	5,73	5,64

Średnie ceny sprzedaży netto w zakładach drobiarskich (na rynek UE- w tym kraj)

Ceny sprzedaży mięsa drobiowego za okres:		10-16.12.2018r.									
TOWAR	POLSKA		MAKROREGIONY*								
			PÓLNOCNY		CENTRALNY		POŁUD-WSCHOD		ZACHODNI		
	cena w zł/tonę	Zmiana ceny [%]	cena w zł/tonę	Zmiana ceny [%]	cena w zł/tonę	Zmiana ceny [%]	cena w zł/tonę	Zmiana ceny [%]	cena w zł/tonę	Zmiana ceny [%]	
tuszki kurcząt patroszonych 65% bez szczyj	6 416	8,5	5 158	-3,3	5 691	5,3			6 658	2,3	
tuszki kurcząt patroszonych 65% z szczyjami	4 326	-1,1	5 279	13,5	4 141	-2,7	4 028	-3,1	5 453	-3,5	
tuszki indyków patroszonych 73%	9 629	5,0	9 661	-0,6	9 140	4,2			10 126	2,9	
ćwiartki z kurczaka	3 161	-1,8	3 227	-3,8	3 152	2,3	2 690	1,3	3 335	-2,7	
skrzydła z kurczaka	4 992	4,3	6 156	-0,1	4 754	4,9	3 728	9,2	5 170	1,9	
filety z piersi kurczaka	12 931	0,0	12 055	-1,3	12 671	5,2	12 024	-2,3	14 058	-2,6	
nogi z kurczaka	5 532	-7,1	3 960	-1,6	6 283	-8,3	5 790	4,5	5 434	1,7	
podudzia z kurczaka	5 273	7,5	4 865	-2,6	5 111	7,9	6 148	3,5	5 605	9,6	
uda z kurczaka	5 768	3,7	5 821	-0,6	5 690	0,7	5 573	-2,1	5 876	9,8	
filety z piersi indyka	17 826	-0,2	18 112	1,3	17 150	-4,7	17 442	-0,7	17 741	0,1	
skrzydła z indyka	5 297	5,2	4 993	-4,8	5 470	15,2	5 135	2,0	5 724	9,6	
udźce z indyka	9 477	3,1	9 186	3,3	9 432	-2,2	8 837	1,2	11 494	9,8	
podudzia z indyka	4 973	2,5	4 674	-0,8	5 177	11,6	4 445	3,5	6 028	-1,5	
wątroby z kurczaka	2 668	-3,1	2 807	-1,5	2 530	-2,2	5 422	-4,9	2 561	-2,7	
wątroby z indyka	4 254	-4,3	3 992	-5,9	4 760	-0,2			4 295	-6,0	

cena

Średnie ceny sprzedaży mięsa z kurczaka



—♦— tuszki kurcząt patroszonych 65% z szyjami —■— ćwiartki z kurczaka —▲— skrzydła z kurczaka —×— nogi z kurczaka —*— podudzia z kurczaka —●— uda z kurczaka

Średnie ceny sprzedaży filetów z piersi kurczaka

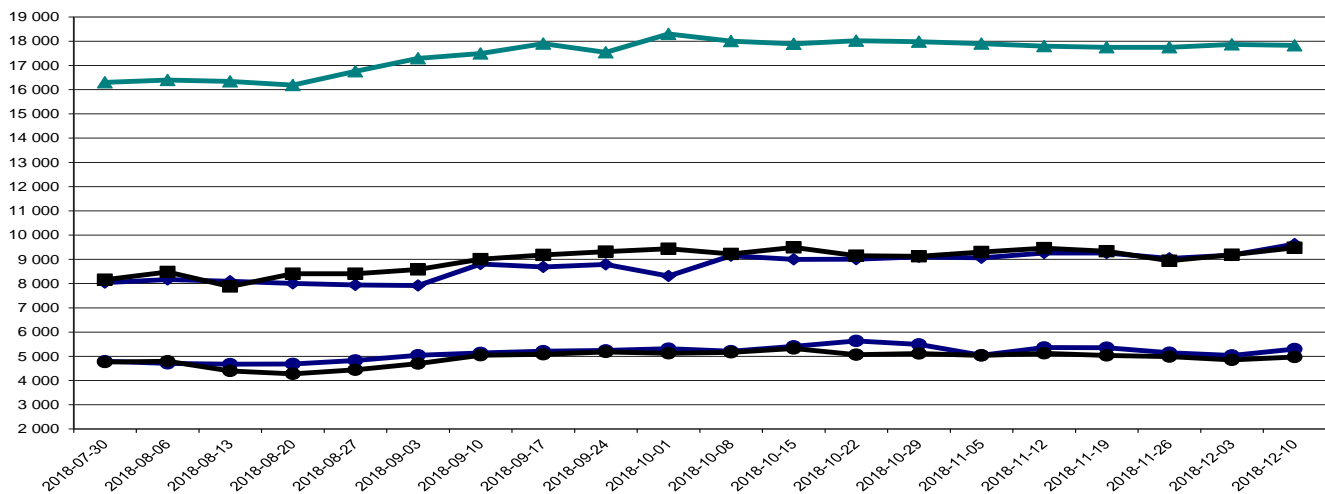
cena



—♦— filety z piersi kurczaka

Średnie ceny sprzedaży mięsa z indyka

cena



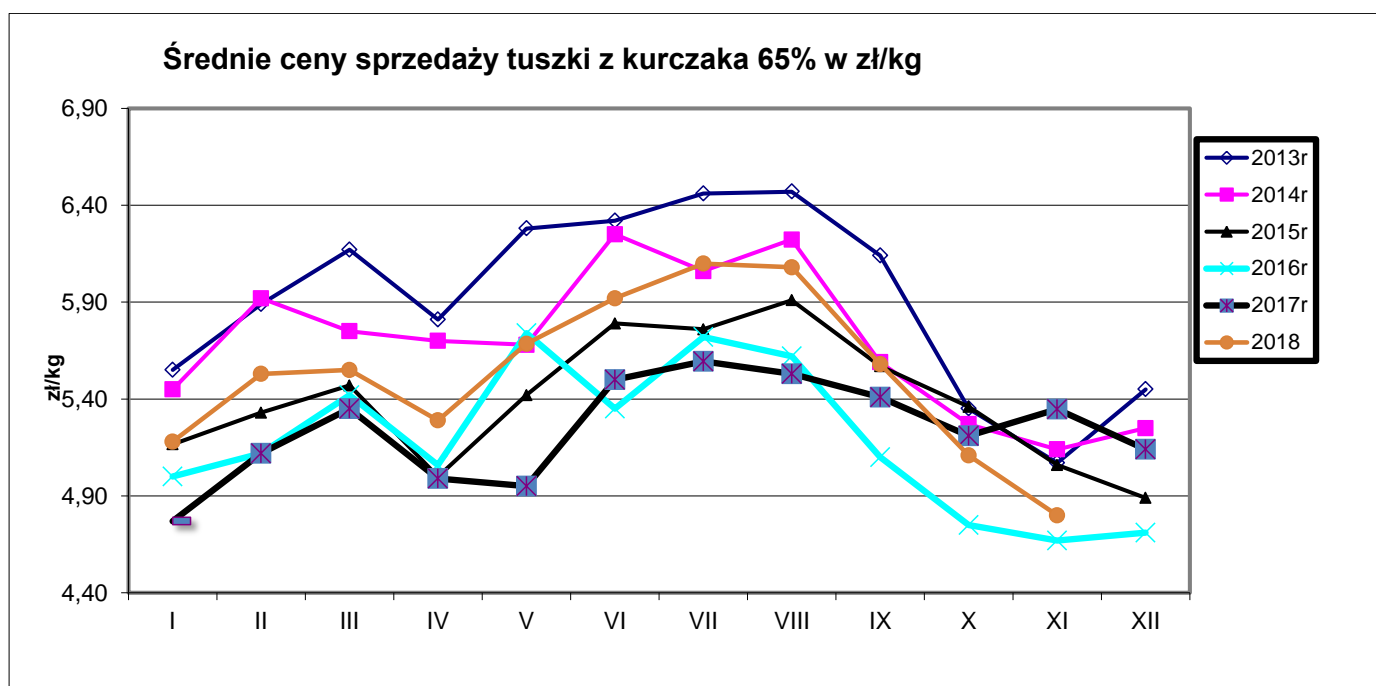
—♦— tuszki indyków patroszonych 73% —▲— filety z piersi indyka —●— skrzydła z indyka —■— udźce z indyka —●— podudzia z indyka

Ceny sprzedaży mięsa drobiowego (LUZEM) za okres:			2018-12-10 - 2018-12-16							
TOWAR			MAKROREGIONY*							
			PÓŁNOCNY		CENTRALNY		POŁUD-WSCHOD		ZACHODNI	
	cena w zł/tonę	Zmiana ceny [%]	cena w zł/tonę	Zmiana ceny [%]	cena w zł/tonę	Zmiana ceny [%]	cena w zł/tonę	Zmiana ceny [%]	cena w zł/tonę	Zmiana ceny [%]
tuszki kurcząt patroszonych 65% bez szyj	6 401,3	8,3	5 157,8	-3,3	5 597,9	3,5			6 658,0	2,3
tuszki kurcząt patroszonych 65% z szyjami	4 097,5	-2,6	4 263,5	-2,9	4 050,9	-2,6	4 016,1	-2,9	5 057,5	0,5
tuszki indyków patroszonych 73%	9 629,4	5,0	9 660,9	-0,6	9 140,0	4,2			10 125,8	2,9
ćwiartki z kurczaka	3 012,0	-2,9	3 114,0	1,2	2 912,9	-1,7	2 584,8	-2,3	3 273,3	-2,2
skrzydła z kurczaka	4 836,4	2,7	6 227,9	0,1	4 395,8	0,6	3 828,0	10,8	5 160,0	2,0
filety z piersi kurczaka	12 460,0	-1,2	11 451,8	0,8	11 613,7	3,4	12 030,3	-2,4	14 173,9	-4,1
nogi z kurczaka	5 415,1	-8,2	3 959,5	-1,6	6 292,6	-8,1	5 790,0	4,5	4 770,5	2,7
podudzia z kurczaka	4 638,9	9,5	4 527,2	-1,0	3 989,0	2,7	6 532,4	-0,3	5 458,7	17,4
uda z kurczaka	5 321,1	9,0	5 323,2	-0,5	4 572,2	4,1	5 572,9	-7,8	5 733,6	15,0
filety z piersi indyka	17 432,6	-0,7			17 150,0	-4,7	17 442,3	-0,7	17 610,1	-4,2
skrzydła z indyka	5 262,9	5,5			5 470,0	15,2	5 134,9	2,0	5 963,3	11,5
udźce z indyka	9 454,4	3,9	9 114,4	4,6	9 430,0	-2,2	8 836,6	1,2	11 609,2	9,8
podudzia z indyka	4 815,1	2,3	4 598,8	-1,1	5 170,0	11,4	4 445,2	3,5	5 687,7	-2,7
wątroby z kurczaka	2 589,2	-2,2	2 785,4	-1,9	2 450,6	-2,1	5 926,6	-6,2	2 474,3	0,6
wątroby z indyka	4 111,7	-4,1	3 590,2	-7,4	4 760,0	-0,2			4 309,3	-4,1

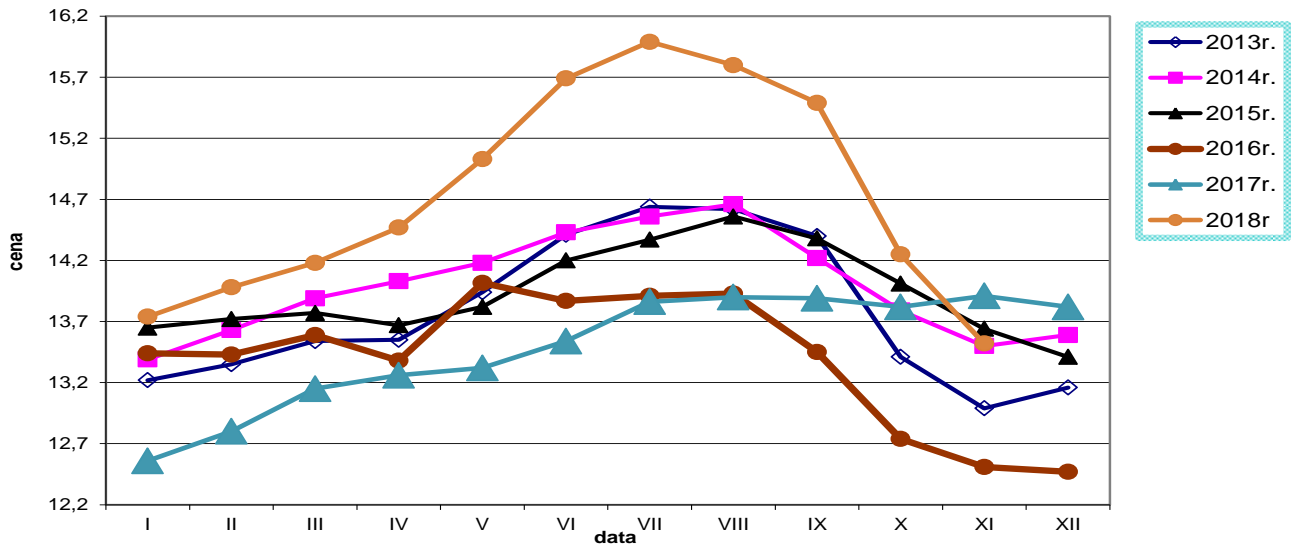
Ceny sprzedaży mięsa drobiowego (KONFEKCJONOWANE) za okres:			10-16.12.2018r.							
TOWAR	POLSKA		MAKROREGIONY*							
			PÓŁNOCNY		CENTRALNY		POŁUD-WSCHOD		ZACHODNI	
	cena w zł/tonę	Zmiana ceny [%]	cena w zł/tonę	Zmiana ceny [%]	cena w zł/tonę	Zmiana ceny [%]	cena w zł/tonę	Zmiana ceny [%]	cena w zł/tonę	Zmiana ceny [%]
tuszki kurcząt patroszonych 65% bez szyj										
tuszki kurcząt patroszonych 65% z szyjami	5 827,4	4,5	5 696,8	16,4	6 489,1	3,1	4 083,0	-3,9	6 703,2	3,2
tuszki indyków patroszonych 73%										
ćwiartki z kurczaka	4 802,2	7,2	5 999,1	27,8	5 966,4	16,9	3 064,0	-4,9	4 415,3	7,3
skrzydła z kurczaka	6 025,4	8,6	5 343,1	-0,1	6 413,9	10,9	2 526,0	-5,3	5 285,7	-0,6
filety z piersi kurczaka	14 002,3	0,5	13 235,0	-3,6	14 422,4	-0,4	11 512,0	-1,3	13 746,7	2,4
nogi z kurczaka	6 355,7	-3,2			5 973,5	-16,2			6 407,7	-2,3
podudzia z kurczaka	6 104,6	-4,6	6 702,8	-0,7	6 225,4	-8,5			5 826,7	-0,9
uda z kurczaka	6 116,8	1,0	6 679,1	0,0	6 076,0	-1,3			6 157,4	7,4
filety z piersi indyka	18 414,1	0,9	18 680,0	0,8					17 853,0	1,8
skrzydła z indyka	5 572,2	4,0	6 220,0	0,2					5 317,6	5,0
udźce z indyka	9 821,1	-8,7							9 037,4	5,1
podudzia z indyka	6 391,8	-2,3							6 377,6	0,0
wątroby z kurczaka	3 928,6	-9,8	3 064,7	1,9	4 153,3	-18,6	3 705,9	-2,4	3 982,5	-8,4
wątroby z indyka	4 695,7	-4,0	5 170,0	1,6					4 279,2	-8,1

Średnie miesięczne ceny sprzedaży kurczaków i indyków (w zł/kg)

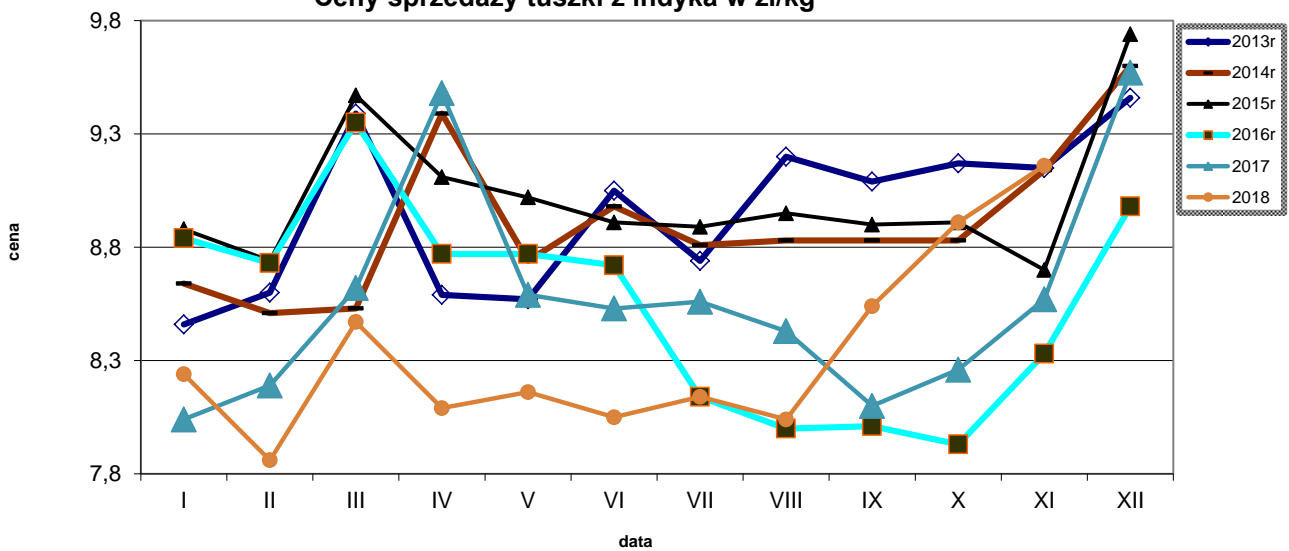
KURCZAKI					
Miesiące/ Regiony	POLSKA	Północny	Centralny	Poł-wsch	Zachodni
I 2018	5,18	5,15	5,15	5,00	5,65
II 2018	5,53	5,64	5,52	5,39	5,73
III 2018	5,55	5,65	5,52	5,24	5,94
IV 2018	5,29	5,29	5,23	5,09	5,60
V 2018	5,69	5,70	5,67	5,44	6,02
VI 2018	5,92	6,04	5,89	5,66	6,33
VII 2018	6,10	6,24	6,05	5,95	6,49
VIII 2018	6,08	6,18	6,05	5,98	6,34
IX 2018	5,58	5,56	5,46	5,35	5,59
X 2018	5,11	5,12	5,01	4,87	6,18
XI 2018	4,80	4,80	4,71	4,40	5,86
INDYKI					
	POLSKA	Północny	Centralny	Poł-wsch	Zachodni
I 2018	8,24	n	n	n	n
II 2018	7,86	n	n	n	n
III 2018	8,47	n	n	n	n
IV 2018	8,09	n	n	n	n
V 2018	8,16	n	n	n	n
VI 2018	8,05	n	n	n	n
VII 2018	8,14	n	n	n	n
VIII 2018	8,04	n	n	n	n
IX 2018	8,54	n	n	n	n
X 2018	8,91	n	n	n	n
XI 2018	9,16	n	n	n	n



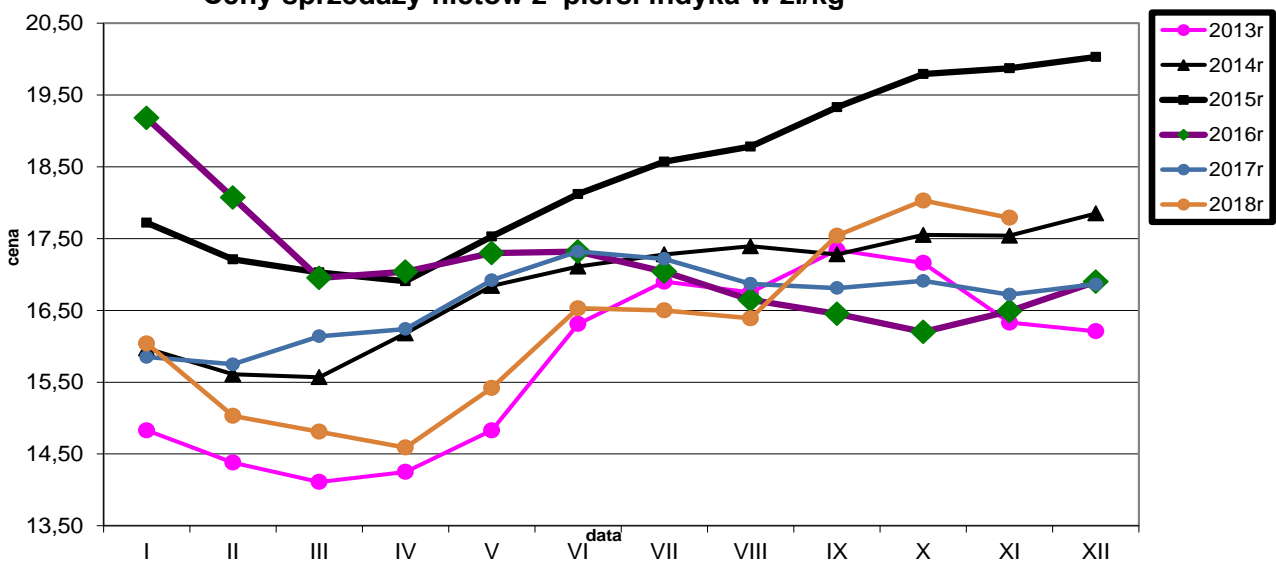
Ceny sprzedaży filetów z piersi kurczaka w zł/kg



Ceny sprzedaży tuszki z indyka w zł/kg



Ceny sprzedaży filetów z piersi indyka w zł/kg



		Miesięczne ceny tuszek z kurcząt (65%) w UE (za 100kg)													
		2017						2018							
MN/100 KG		paź-17	lis-17	gru-17	sty-18	lut-18	mar-18	kwi-18	maj-18	cze-18	lip-18	sie-18	wrz-18	paź-18	change -1 year
Belgia	EUR	163,52	165,53	162,13	158,74	164,64	167,00	166,37	172,52	177,60	180,00	180,84	179,37	165,84	1,4%
Bulgaria	EUR	147,69	146,22	148,55	153,85	156,53	160,69	156,63	156,97	154,22	150,68	157,52	153,35	140,41	-4,9%
Bulgaria	BGN	288,85	285,97	290,54	300,90	306,15	314,28	306,33	306,99	301,63	294,69	308,08	299,92	274,61	-4,9%
Czechy	EUR	186,03	191,50	190,83	192,54	194,12	194,83	195,11	195,32	193,98	195,93	198,08	200,82	204,27	9,8%
Czechy	CZK	4795,12	4893,23	4891,96	4902,75	4914,55	4953,42	4949,44	5002,79	5001,19	5067,47	5086,47	5145,59	5271,80	9,9%
Dania	EUR	241,20	245,98	237,19	239,30	243,62	242,12	239,08	242,98	247,57	243,77	235,21	234,68	245,68	1,9%
Dania	DKK	1795,19	1830,53	1765,52	1781,71	1813,86	1803,55	1780,70	1809,84	1844,20	1816,71	1753,65	1750,27	1832,65	2,1%
Niemcy	EUR	271,00	271,00	271,00	271,00	271,00	271,00	271,73	273,61	274,00	276,23	277,61	279,87	281,32	3,8%
Estonia	EUR														
Irlandia	EUR	97,66	97,68	96,78	96,21	96,29	96,64	96,35	96,42	96,99	96,97	97,26	97,04	133,47	36,7%
Grecja	EUR	204,82	203,65	203,24	202,17	202,77	202,44	200,18	198,97	200,04	200,79	199,06	197,70	199,23	-2,7%
Hiszpania	EUR	152,88	162,84	165,30	165,87	161,63	159,80	159,52	163,54	170,33	175,54	178,45	168,96	161,49	+5,6%
Francja	EUR	230,00	230,00	230,00	230,00	230,00	230,00	230,00	230,00	230,00	230,00	230,00	230,00	230,00	+0,0%
Chorwacja	EUR	180,92	180,80	186,38	191,26	196,37	192,83	194,26	193,75	193,92	192,72	189,91	180,10	177,53	-1,9%
Chorwacja	HRK	1358,26	1365,00	1405,06	1422,29	1460,64	1434,23	1441,70	1432,32	1431,63	1425,55	1410,00	1338,23	1318,06	-3,0%
Włochy	EUR	216,85	206,82	203,47	207,74	200,76	207,58	212,17	214,76	208,50	188,35	190,36	199,29	213,79	-1,4%
Cypr	EUR	253,95	253,95	253,95	253,95	253,95	253,95	254,01	254,27	251,10	251,99	250,88	250,81	247,28	-2,6%
Łotwa	EUR														
Litwa	EUR	140,94	143,88	148,10	145,31	145,55	151,75	143,93	149,68	155,88	158,42	157,53	153,37	149,10	+5,8%
Węgry	EUR	147,20	147,12	147,06	148,68	146,41	148,41	151,61	152,07	148,47	149,53	151,89	149,98	149,93	+1,9%
Węgry	HUF	45615,59	45878,08	46015,47	45980,72	45613,93	46344,66	47265,60	48133,53	47860,63	48568,80	49053,76	48703,03	48555,51	+6,4%
Malta	EUR	222,50	222,50	222,50	222,50	222,50	222,50	222,50	222,50	222,50	224,92	225,00	225,00	225,00	+1,1%
Holandia	EUR	0,00	0,00	0,00	0,00	0,00	0,00	0,00	0,00	0,00	0,00	0,00	0,00	176,00	
Austria	EUR	183,59	182,14	182,53	181,43	177,81	179,46	221,24	223,01	224,92	228,95	227,51	234,55	226,23	+23,2%
Polska	EUR	122,28	126,73	123,30	123,71	131,80	132,62	125,19	129,85	137,62	140,49	142,23	130,68	118,47	-3,1%
Polska	PLN	521,43	535,98	518,19	515,15	549,05	557,91	525,11	555,69	592,16	607,99	609,70	561,82	509,76	-2,2%
Portugalia	EUR	143,10	151,00	155,00	145,84	144,00	147,26	145,07	162,45	173,83	165,39	169,74	158,13	145,84	+1,9%
Rumunia	EUR	155,31	154,16	152,39	150,13	150,99	154,72	156,10	158,13	159,58	161,49	163,97	157,33	152,44	-1,8%
Rumunia	RON	712,87	714,20	706,61	697,97	702,96	721,16	727,20	734,06	743,80	751,19	761,39	731,20	711,13	-0,2%
Slovenia	EUR	196,59	199,51	205,13	215,00	211,69	209,24	213,67	210,43	210,59	209,98	208,15	209,49	210,52	+7,1%
Słowacja	EUR	158,73	159,58	152,39	156,74	155,56	147,04	149,86	152,15	156,88	160,47	161,00	160,93	162,72	+2,5%
Finlandia	EUR	254,03	263,68	266,48	266,60	267,07	267,95	268,40	272,30	270,83	270,05	271,29	270,80	269,98	+6,3%
Szwecja	EUR	263,85	237,97	245,98	242,81	230,62	237,43	234,28	226,56	228,68	232,17	250,33	262,39	236,16	-10,5%
Szwecja	SEK	2536,32	2341,03	2444,06	2385,71	2289,39	2411,77	2427,73	2345,29	2350,47	2397,29	2617,87	2745,67	2450,52	-3,4%
Anglia	EUR	146,63	148,77	150,08	149,66	149,90	150,08	161,69	168,76	172,06	171,00	169,29	169,83	172,07	+17,4%
Anglia	GBP	130,61	132,06	132,53	132,28	132,52	132,45	141,05	148,09	151,07	151,72	151,72	151,72	151,72	+16,2%
EURO	EUR	181,67	182,87	182,81	183,04	183,18	184,18	185,29	188,42	190,57	188,91	190,00	187,86	186,15	+2,5%

Wykorzystanie możliwe wyłącznie z podaniem źródła

Średnie ceny TUSZEK Z KURCZAKÓW (65%) w latach 2015 - 2018

wg danych Zintegrowanego Systemu Rolniczej Informacji Rynkowej

- MRiRW

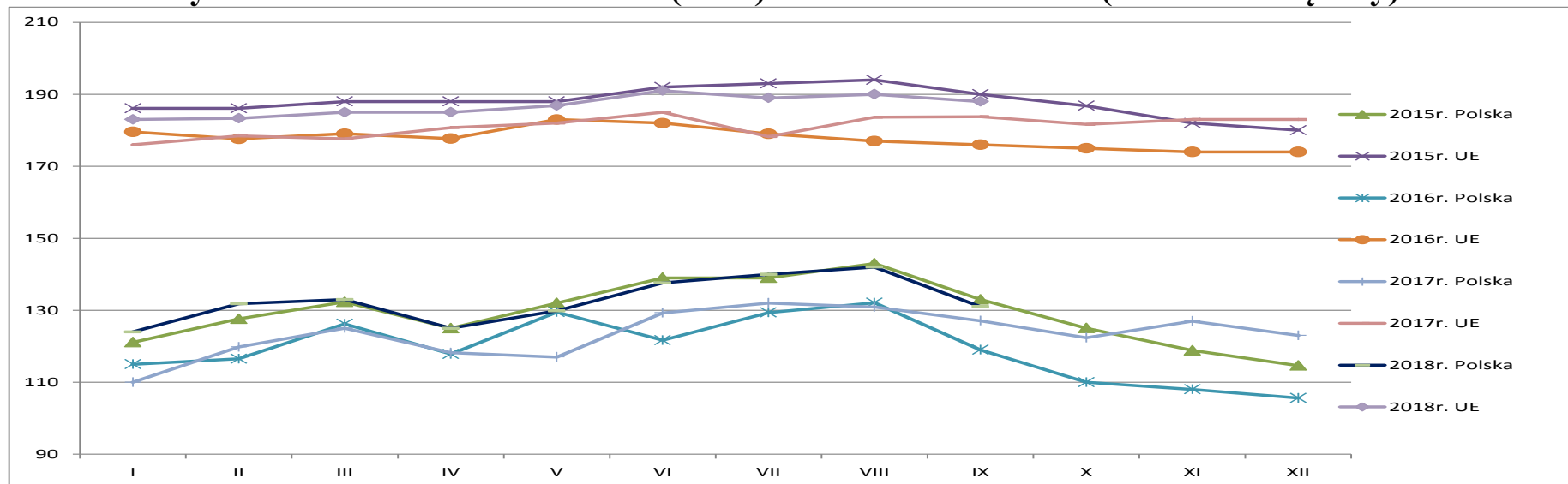
		I	II	III	IV	V	VI	VII	VIII	IX	X	XI	XII
TUSZEK Z KURCZAKÓW (65%) - [EUR/100kg]													
2015r.	Polska	121	128	132	125	132	139	139	143	133	125	119	115
	UE	186	186	188	188	188	192	193	194	190	187	182	180
2016r.	Polska	115	117	126	118	129	122	129	132	119	110	108	106
	UE	180	178	179	178	183	182	179	177	176	175	174	174
2017r.	Polska	110	120	125	118	117	129	132	131	127	122	127	123
	UE	176	178	178	181	182	185	178	184	184	182	183	183
2018r.	Polska	124	132	133	125	130	138	140	142	131	118		
	UE	183	183	185	185	187	191	189	190	188	186		

Średnie ceny TUSZEK Z KURCZAKÓW (65%) w Polsce i w UE w okresie VII-XI 2018r.

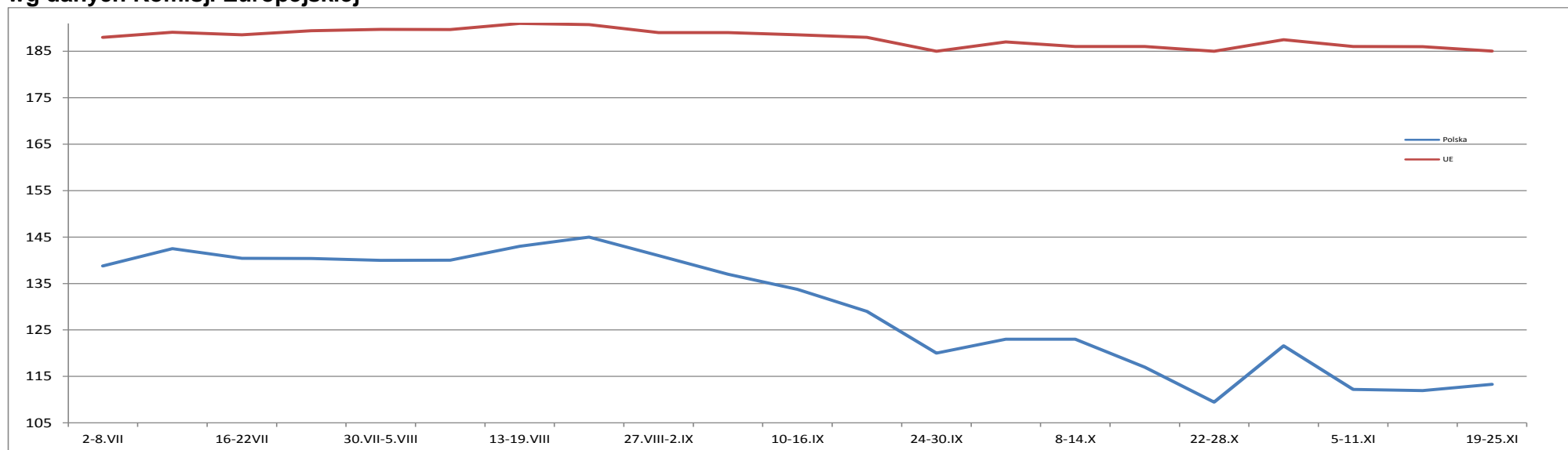
wg danych Komisji Europejskiej

KRAJ	2-8.VII	9-15.VII	16-22.VII	23-29.VII	30.VII-5.VIII	6-12.VIII	13-19.VIII	20-26.VIII	27.VIII-2.IX	3-9.IX	10-16.IX	17-23.IX	24-30.IX	1-7.X	8-14.X	15-21.X	22-28.X	29.X-4.11	5-11.XI	12-18.XI	19-25.XI
Polska	139	143	140	140	140	140	143	145	141	137	134	129	120	123	123	117	109	122	112	112	113
UE	188	189	189	189	190	190	191	191	189	189	189	188	185	187	186	186	185	187	186	186	185

Średnie ceny TUSZEK Z KURCZAKÓW (65%) w latach 2015 – 2018(układ miesięczny)



Średnie ceny TUSZEK Z KURCZAKÓW (65%) w Polsce i w UE w okresie -V-XI.2018r. wg danych Komisji Europejskiej



Wykorzystanie możliwe wyłącznie z podaniem źródła

HANDEL ZAGRANICZNY

Polski eksport, import mięsa drobiowego i podrobów (0207) i drobiu żywego (0105) za I-X 2018r
(dane wstępne w trakcie weryfikacji-mogą być obarczone błędami)

Mięso drobiowe - kod CN 0207							
WAŻNIEJSZE KRAJE							
EKSPORT							
I-X 2017r				I-X 2018r			
Kraj	Wartość [tys. EUR]	Wartość [tys. PLN]	Wolumen [tony]	Kraj	Wartość [tys. EUR]	Wartość [tys. PLN]	Wolumen [tony]
OGÓLEM	1 632 383	6 982 391	953 178	OGÓLEM	1 936 854	8 224 204	1 083 739
Niemcy	358 564	1 533 256	139 238	Niemcy	461 784	1 962 531	177 206
Wielka Brytania	202 353	865 702	80 692	Wielka Brytania	251 286	1 066 764	87 862
Francja	154 512	661 943	69 538	Francja	167 642	711 553	72 867
Holandia	122 877	525 476	68 253	Holandia	159 523	677 287	80 047
Republika Czeska	116 535	498 071	64 951	Republika Czeska	129 573	549 764	62 934
Hiszpania	61 936	264 667	25 280	Słowacja	81 780	347 306	48 564
Belgia	59 520	254 065	30 311	Belgia	69 309	294 088	37 082
Słowacja	53 436	229 086	32 158	Hiszpania	64 557	273 747	27 124
Hongkong	45 184	193 800	31 845	Hongkong	49 834	211 986	38 973
Bulgaria	43 212	184 997	44 415	Węgry	47 984	203 589	26 367
Litwa	42 097	180 023	32 507	Bulgaria	41 864	177 509	40 145
Węgry	41 321	176 970	24 323	Litwa	40 802	173 129	26 675
Rumunia	34 506	147 500	30 451	Irlandia	39 365	167 213	11 947
Irlandia	33 667	143 936	11 070	Austria	31 238	132 432	11 156
Austria	26 854	114 659	9 635	Rumunia	28 747	121 879	20 584
Dania	25 851	110 577	17 562	Ukraina	25 316	107 578	82 173

dane wstępne

Mięso drobiowe - kod CN 0207

WAŻNIEJSZE KRAJE

IMPORT							
I-X 2017r				I-X 2018r			
Kraj	Wartość [tys. EUR]	Wartość [tys. PLN]	Wolumen [tony]	Kraj	Wartość [tys. EUR]	Wartość [tys. PLN]	Wolumen [tony]
OGÓLEM	72 512	310 753	47 461	OGÓLEM	103 064	438 087	65 122
Niemcy	27 016	115 501	19 043	Ukraina	36 450	155 043	20 444
Wielka Brytania	13 877	59 453	8 941	Niemcy	25 795	109 573	15 001
Słowacja	9 328	40 317	3 345	Wielka Brytania	14 431	61 274	8 018
Węgry	4 057	17 381	3 970	Słowacja	7 425	31 630	5 044
Włochy	2 827	12 103	3 004	Węgry	3 851	16 334	4 619
Ukraina	2 661	11 350	1 517	Włochy	3 703	15 727	3 572
Republika Czeska	2 634	11 380	966	Holandia	2 541	10 845	2 279
Holandia	2 383	10 201	1 460	Francja	2 523	10 679	1 565
Rumunia	1 897	8 099	860	Hiszpania	1 446	6 162	1 163
Francja	1 645	7 054	1 148	Rumunia	888	3 746	327
Hiszpania	1 172	5 033	712	Austria	849	3 611	161

dane wstępne

drób żywy - kod CN 0105							
WAŻNIEJSZE KRAJE							
EKSPORT							
I-X 2017r				I-X 2018r			
Kraj	Wartość [tys. EUR]	Wartość [tys. PLN]	Wolumen [tony]	Kraj	Wartość [tys. EUR]	Wartość [tys. PLN]	Wolumen [tony]
OGÓLEM	38 383	164 207	20 269	OGÓLEM	48 794	206 890	21 401
Niemcy	23 264	99 381	18 581	Niemcy	24 552	104 073	18 405
Ukraina	9 271	39 707	1 079	Ukraina	12 470	52 936	1 543
Białoruś	1 790	7 671	118	Białoruś	3 273	13 925	325
Litwa	1 718	7 343	399	Chiny	3 206	13 545	9
India	1 017	4 302	5	Litwa	2 475	10 521	852
Chiny	758	3 348	2	Rosja	832	3 514	21
Rosja	151	668	8	Sri Lanka	371	1 560	3
Węgry	102	445	65	Węgry	317	1 335	17

dane wstępne

drób żywy - kod CN 0105							
WAŻNIEJSZE KRAJE							
IMPORT							
I-X 2017r				I-X 2018r			
Kraj	Wartość [tys. EUR]	Wartość [tys. PLN]	Wolumen [tony]	Kraj	Wartość [tys. EUR]	Wartość [tys. PLN]	Wolumen [tony]
OGÓLEM	130 550	558 506	98 968	OGÓLEM	130 907	555 394	94 082
Holandia	33 189	141 982	26 836	Holandia	30 564	129 639	22 506
Niemcy	24 678	105 346	11 598	Niemcy	26 760	113 700	10 133
Słowacja	18 382	78 639	27 589	Republika Czeska	18 149	77 008	13 627
Republika Czeska	16 284	69 651	13 648	Węgry	17 543	74 617	17 423
Węgry	12 825	54 725	12 743	Słowacja	13 204	55 813	19 771
Wielka Brytania	5 695	24 493	108	Dania	6 408	27 216	848
Francja	5 058	21 742	551	Austria	4 015	17 010	267
Austria	4 336	18 550	160	Francja	3 763	15 962	801
Dania	4 088	17 517	442	Wielka Brytania	3 411	14 296	33
Litwa	2 295	9 878	3 425	Litwa	2 626	11 135	4 839

dane wstępne

Wydawca:

Ministerstwo Rolnictwa i Rozwoju Wsi, Departament Promocji i Jakości Żywności

ul. Wspólna 30

00-930 Warszawa

tel. (022) 623-16-06

fax (022) 623-27-06

Internet: [strona ZSRiR](#)

Autor:

Małgorzata Czeżko, tel. (022) 623-16-06; E-mail: Malgorzata.Czeżko@minrol.gov.pl

Warunki otrzymywania biuletynu:

Biuletyn udostępniany jest wszystkim zainteresowanym bezpłatnie.