

# MINISTERSTWO ROLNICTWA I ROZWOJU WSI

## ZINTEGROWANY SYSTEM ROLNICZEJ INFORMACJI RYNKOWEJ - (ZSRIR)


(podstawa prawna: ustawa o rolniczych badaniach rynkowych z dnia 30 marca 2001 r.)

WYDZIAŁ INFORMACJI RYNKOWEJ I STATYSTYKI ROLNEJ

### RYNEK JAJ SPOŻYWCZYCH

Nr 51-52/2018

3 stycznia 2018 r



#### NOTOWANIA CEN ZA OKRES: 17.12.2018 –30.12.2018 r.

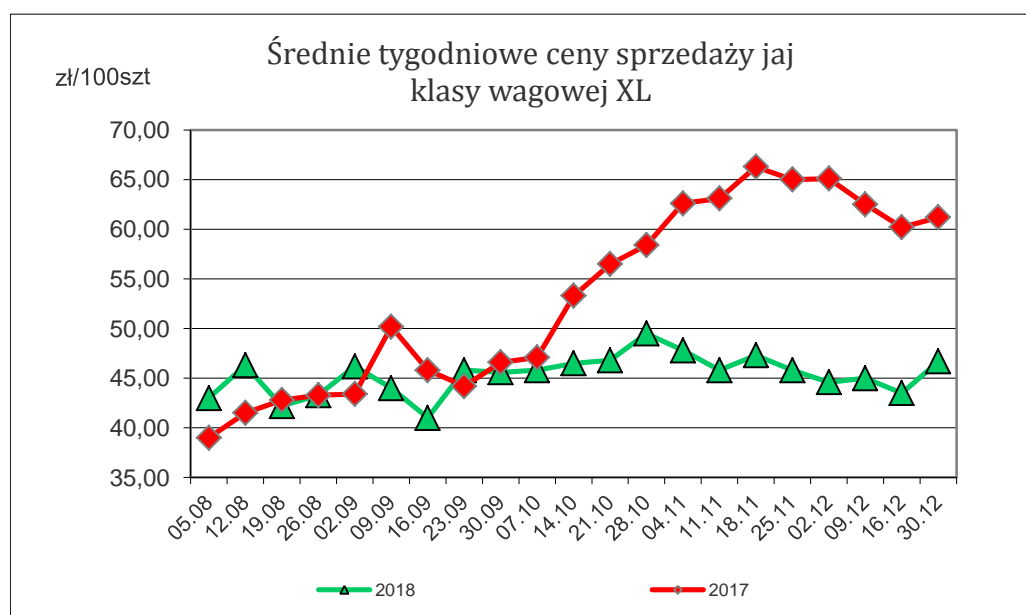
Badanie cen skupu i sprzedaży prowadzone jest na reprezentatywnej grupie.  
Średnie ceny liczone są jako średnia ważona.

#### 1. Ceny sprzedaży w zakładach pakowania jaj

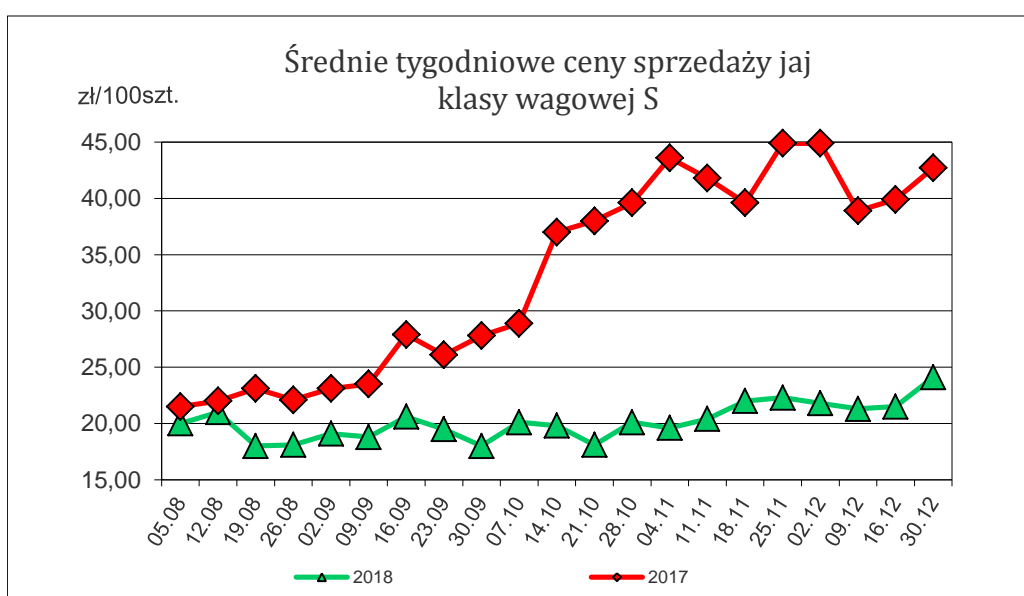
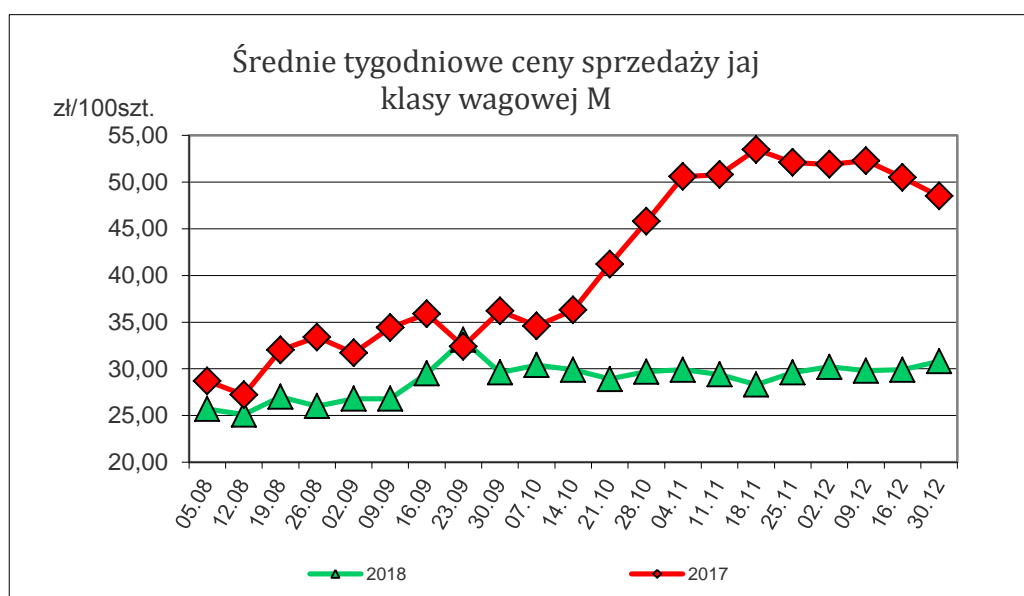
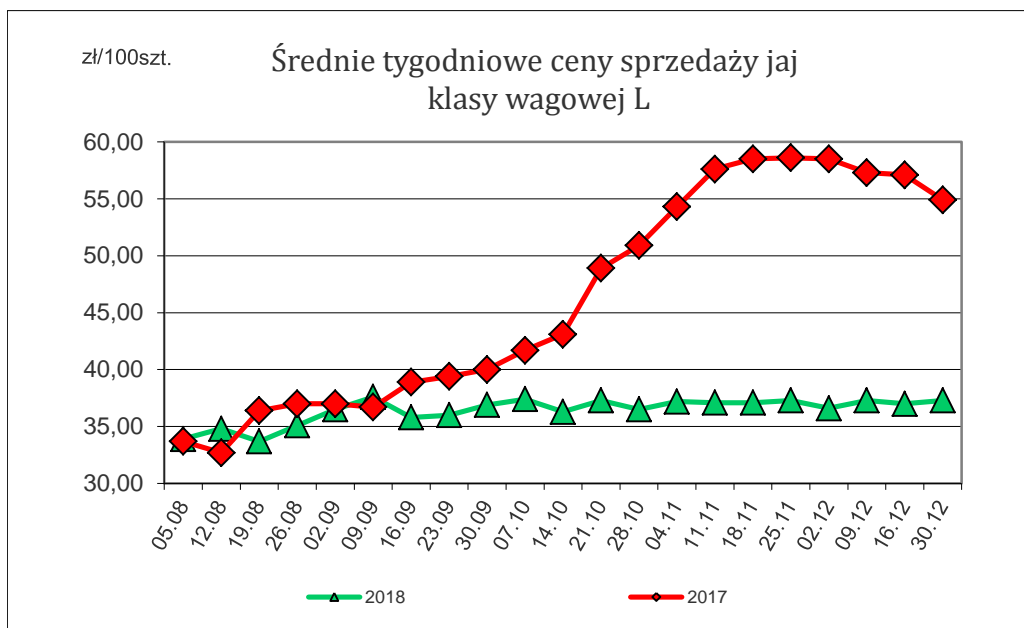
Średnie krajowe ceny sprzedaży (netto) jaj spożywczych klasy A w zakładach pakowania

TOWAR	Kategorie wagowe	Cena [zł/100szt]		Tygodniowa zmiana [%]
		2018-12-30 <sup>1)</sup>	2018-12-16	
Jaja spożywcze	XL	46,70	43,50	7,4
Jaja spożywcze	L	37,30	37,00	0,8
Jaja spożywcze	M	30,80	29,90	3,0
Jaja spożywcze	S	24,10	21,50	12,1

1) - dane za okres 17-30.12.2018r. (2 tygodnie)



Wykorzystanie możliwe wyłącznie z podaniem źródła



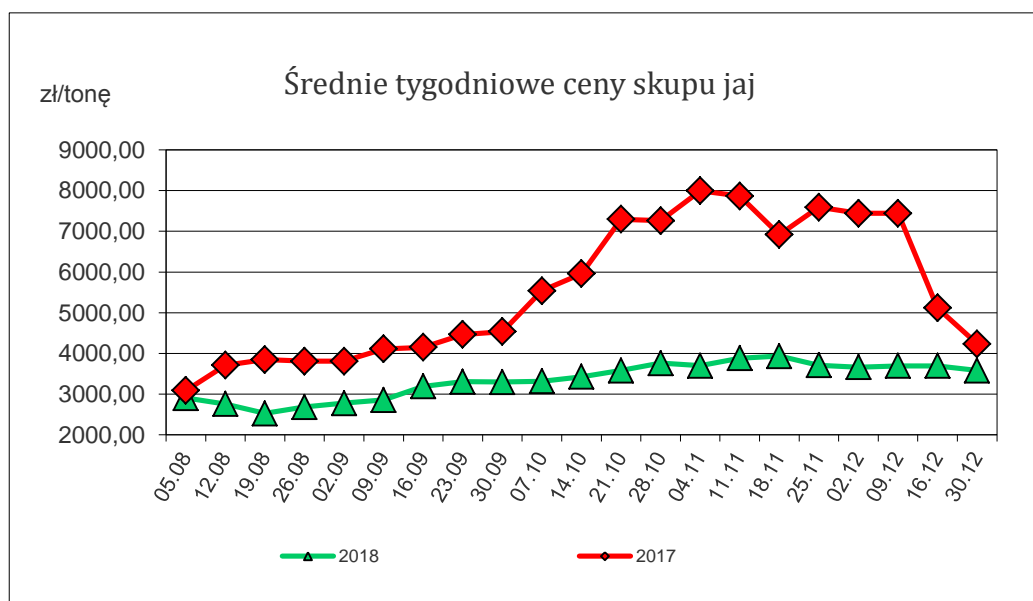
## 2. Ceny skupu jaj w zakładach przetwórstwa jaj za okres: 17.12.2018 – 30.12.2018 r.

Średnie krajowe ceny skupu jaj spożywczych w zakładach przetwórstwa

TOWAR	Cena [zł/ tonę]		Tygodniowa zmiana [%]
	2018-12-30 <sup>1)</sup>	2018-12-16	
Jaja spożywcze do przetwórstwa	3 583	3 726,00	-3,8

1) - dane za okres 17-30.12.2018r. (2 tygodnie)

Uwaga: daty oznaczają ostatni dzień tygodnia, w którym notowane były ceny.



Polski handel jajami (PCN 0407) I - IX 2018 r. (dane wstępne).

EKSPORT						IMPORT					
I-IX 2017r.			I-IX 2018r.			I-IX 2017r.			I-IX 2018r.		
Kraj	Wartość [tys. EUR]	Wolumen [tony]	Kraj	Wartość [tys. EUR]	Wolumen [tony]	Kraj	Wartość [tys. EUR]	Wolumen [tony]	Kraj	Wartość [tys. EUR]	Wolumen [tony]
<b>OGÓLEM</b>	<b>221 670</b>	<b>201 337</b>	<b>OGÓLEM</b>	<b>185 981</b>	<b>155 802</b>	<b>OGÓLEM</b>	<b>25 548</b>	<b>13 732</b>	<b>OGÓLEM</b>	<b>22 763</b>	<b>10 826</b>
Niemcy	88 337	74 620	Niemcy	56 063	42 530	Francja	5 297	481	Niemcy	6 554	3 675
Holandia	58 848	62 664	Holandia	42 574	40 966	Niemcy	4 957	4 424	Francja	3 204	295
Węgry	10 232	9 611	Włochy	14 892	13 705	Holandia	3 376	3 023	Republika Czeska	2 789	1 849
Francja	7 350	7 889	Belgia	8 992	7 847	Republika Czeska	2 141	812	Słowacja	2 504	380
Republika Czeska	6 979	6 693	Republika Czeska	8 020	7 722	Słowacja	1 790	228	Litwa	2 041	2 411
Rumunia	6 780	6 321	Wielka Brytania	6 814	5 304	Litwa	1 754	2 064	Włochy	1 586	148
Włochy	6 055	6 158	Francja	5 990	5 411	Dania	1 564	509	Holandia	1 480	872
Wielka Brytania	4 945	3 568	Węgry	5 609	5 453	Węgry	1 410	259	Węgry	842	79
Litwa	4 919	4 221	Austria	5 325	4 773	Kanada	1 349	121			
Belgia	4 805	4 765	Białoruś	5 174	1 603						
Ukraina	4 392	1 517	Litwa	4 109	3 657						
Bulgaria	3 370	3 329	Ukraina	3 597	1 175						
Białoruś	2 336	688	Irak	3 315	1 184						
Chorwacja	2 137	2 048	Rumunia	2 922	3 004						
Serbia	1 709	684	Bulgaria	2 718	2 717						
Grecja	1 518	1 321	Chorwacja	1 654	1 794						
Irak	1 432	478	Estonia	1 532	1 328						
Austria	1 299	1 282	Hiszpania	1 065	1 047						
			Słowacja	872	712						

Źródło: Dane MF

Biuletyn „Rynek jaj spożywczych” ukazuje się w każdy czwartek

**Wydawca:**

Ministerstwo Rolnictwa i Rozwoju Wsi, ul. Wspólna 30; 00-930 Warszawa

Departament Promocji i Jakości Żywności.

tel. (022) 623-16-33, fax (022) 623-27-06

Internet: [strona ZSRIR](http://strona.ZSRIR); E-mail: [biuletyn@minrol.gov.pl](mailto:biuletyn@minrol.gov.pl)

**Autor:**

Anna Pankiewicz, tel. (022) 623-16-33; E-mail: [anna.pankiewicz@minrol.gov.pl](mailto:anna.pankiewicz@minrol.gov.pl)

**Warunki otrzymywania biuletynu:**

Biuletyn udostępniany jest wszystkim zainteresowanym bezpłatnie.