

ZINTEGROWANY SYSTEM ROLNICZEJ INFORMACJI RYNKOWEJ

(podstawa prawna: ustawa o rolniczych badaniach rynkowych z dnia 30 marca 2001 r.)

WYDZIAŁ INFORMACJI RYNKOWEJ I STATYSTYKI ROLNEJ

RYNEK ROŚLIN OLEISTYCH



Szanowni Państwo,

Uprzejmie informujemy, że ostatni Biuletyn w 2018 roku zostanie wydany w dniu 20.12.2018 r. (nr 50 - za okres 10-16.12 br.). Natomiast kolejny Biuletyn nr 51/52, będzie opublikowany w dniu 3 stycznia 2019 roku i będzie dotyczył łącznie dwóch tygodni, tj. okresu od 17 do 30 grudnia 2018 roku.

Nr 50/2018

20 grudnia 2018 r.

NOTOWANIA CEN ZA OKRES: 10.12.2018 –16.12.2018 r.

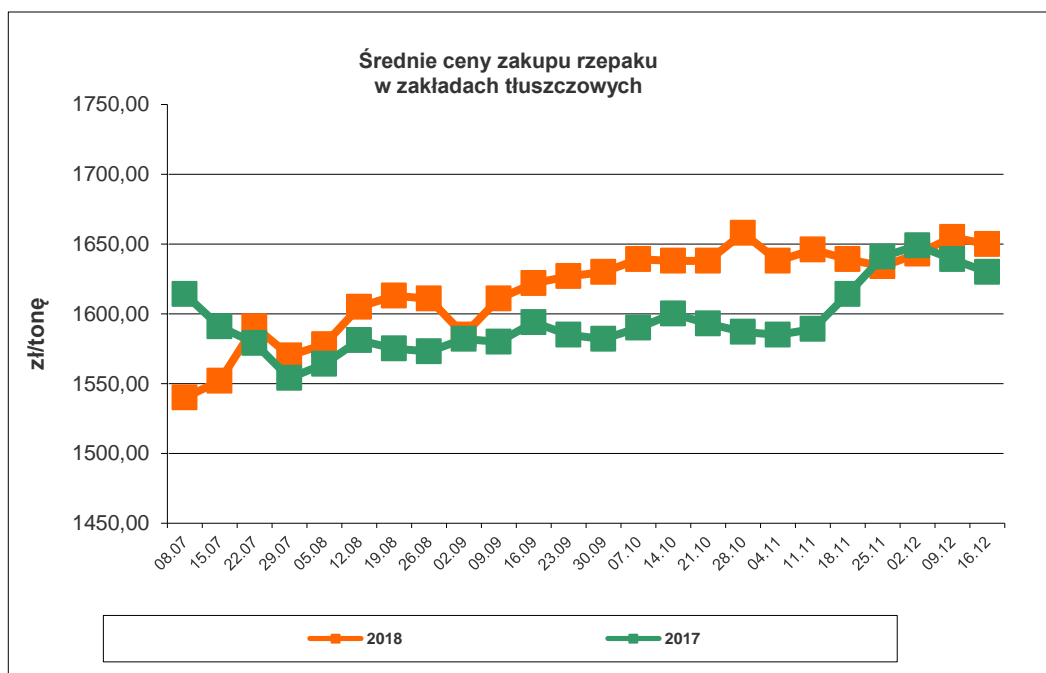
Badanie cen zakupu i sprzedaży prowadzone jest na reprezentatywnej grupie. Średnie ceny liczone są jako średnia ważona.

1. Cena zakupu nasion rzepaku w zakładach tłuszczowych

Średnia krajowa cena zakupu netto\* nasion rzepaku w zakładach tłuszczowych

TOWAR	CENA [zł/tonę]			Tyg. zm. ceny	Rocz. zm. ceny
	16.12.2018	09.12.2018	17.12.2017		
Nasiona rzepaku	1 650	1 655	1 630	-0,3	1,2

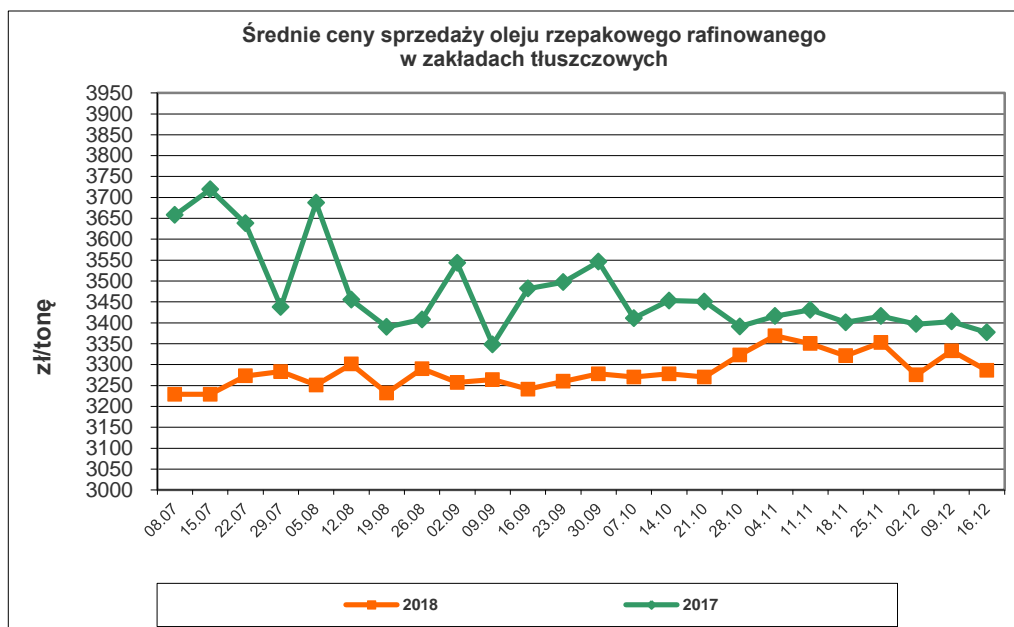
- Cena wyliczona jako średnia cena rzepaku zakupionego w ramach zawartych kontraktów i poza nimi.



## 2. Ceny sprzedaży oleju rzepakowego, śruty rzepakowej oraz makuchu rzepakowego

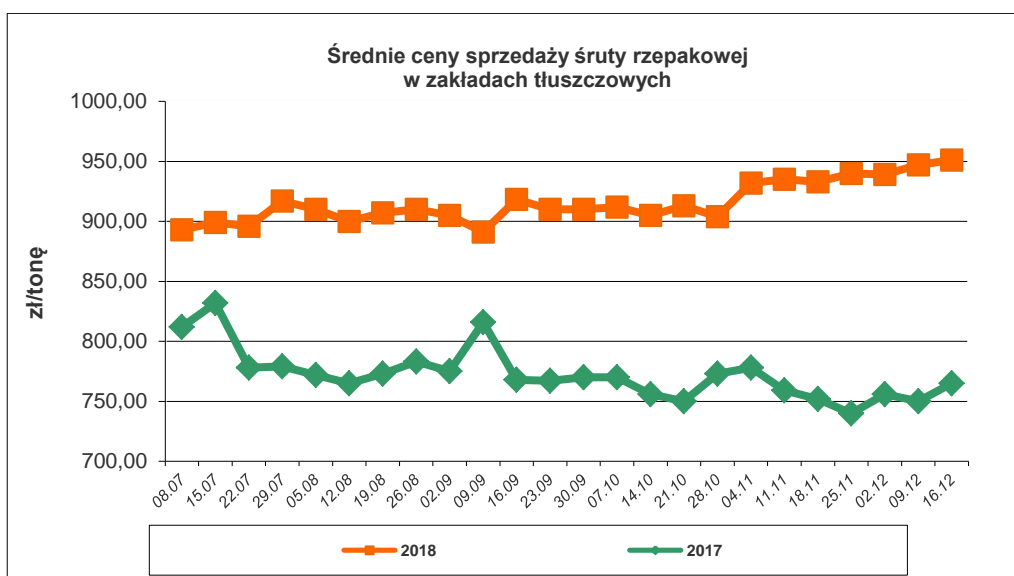
Średnia krajowa cena sprzedaży netto oleju rafinowanego

TOWAR	CENA [zł/tonę]			Tyg. zm. ceny	Rocz. zm. ceny
	16.12.2018	09.12.2018	17.12.2017	[%]	[%]
<b>Olej rzepakowy rafinowany</b>	3 286	3 333	3 377	-1,4	-2,7



Średnia krajowa cena sprzedaży netto śruty rzepakowej

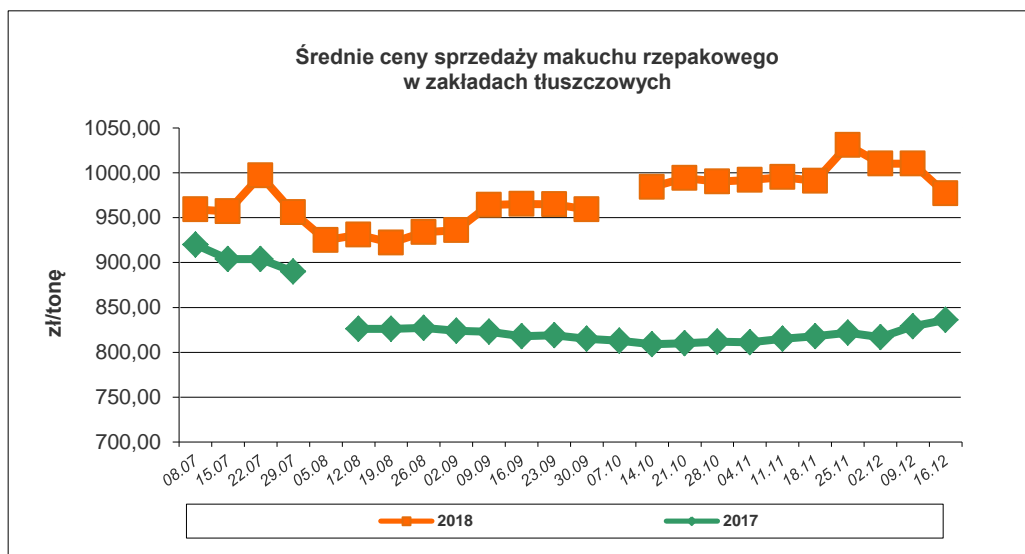
TOWAR	CENA [zł/tonę]			Tyg. zm. ceny	Rocz. zm. ceny
	16.12.2018	09.12.2018	17.12.2017	[%]	[%]
<b>Śruta rzepakowa</b>	951	947	765	0,4	24,3



Wykorzystanie możliwe wyłącznie z podaniem źródła

Średnia krajowa cena sprzedaży netto makucho rzepakowego

TOWAR	CENA [zł/tonę]			Tyg. zm. ceny	Rocz. zm. ceny
	16.12.2018	09.12.2018	17.12.2017	[%]	[%]
<b>Makuch rzepakowy</b>	977	1 010	836	-3,3	16,9



Średnie, miesięczne ceny netto (bez VAT) płacone dostawcom przez przedsiębiorstwa dokonujące ZAKUPU RZEPAKU [zł/tonę]

	styczeń	luty	marzec	kwiecień	maj	czerwiec	lipiec	sierpień	wrzesień	październik	listopad	grudzień
<b>2018</b>	1577	1554	1550	1487	1503	1520	1566	1597	1621	1641	1640	
<b>2017</b>	1874	1893	1882	1839	1794	1687	1565	1572	1586	1593	1618	1631
<b>2016</b>	1684	1690	1672	1695	1757	1769	1597	1612	1664	1698	1771	1835
<b>2015</b>	1501	1512	1544	1536	1552	1618	1463	1498	1540	1607	1605	1667
<b>2014</b>	1493	1555	1595	1719	1758	1631	1325	1358	1356	1351	1376	1404
<b>2013</b>	2006	1982	1986	1980	1979	1991	1510	1504	1568	1522	1519	1531
<b>2012</b>	2007	1977	1985	2060	2077	2012	2051	1998	2038	2003	1982	2007
<b>2011</b>	1678	1776	1597	1729	1765	1817	1827	1827	1916	1970	1954	1922

Polski handel nasionami rzepaku (CN 1205) w okresie styczeń–październik 2018 r. (dane wstępne) według ważniejszych krajów.

EKSPORT						IMPORT					
I-X 2017r.*			I-X 2018r.*			I-X 2017r.*			I-X 2018r.*		
Kraj	Wartość [tys. EUR]	Wolumen [tony]	Kraj	Wartość [tys. EUR]	Wolumen [tony]	Kraj	Wartość [tys. EUR]	Wolumen [tony]	Kraj	Wartość [tys. EUR]	Wolumen [tony]
<b>OGÓLEM</b>	<b>136 689</b>	<b>326 870</b>	<b>OGÓLEM</b>	<b>73 166</b>	<b>172 540</b>	<b>OGÓLEM</b>	<b>191 419</b>	<b>396 294</b>	<b>OGÓLEM</b>	<b>258 895</b>	<b>650 996</b>
Niemcy	119 182	291 618	Niemcy	64 969	162 137	Węgry	38 938	92 486	Republika Czeska	55 057	146 719
Republika Czeska	9 068	21 742	Republika Czeska	3 448	8 926	Republika Czeska	31 853	75 154	Rumunia	44 876	140 805
Litwa	2 434	2 832	Litwa	977	92	Niemcy	24 806	37 651	Słowacja	40 376	108 304
Wielka Brytania	2 147	5 255	Francja	889	137	Ukraina	21 963	60 578	Ukraina	34 659	99 637
						Francja	19 850	2 638	Węgry	29 361	79 954
						Słowacja	16 647	38 391	Niemcy	24 738	42 364
						Rumunia	14 885	37 817	Francja	18 048	1 901

Polski handel olejem rzepakowym (CN 1514) w okresie styczeń-październik 2018 r. (dane wstępne) według ważniejszych krajów.

EKSPORT						IMPORT					
I-X 2017r.*			I-X 2018r.*			I-X 2017r.*			I-X 2018r.*		
Kraj	Wartość [tys. EUR]	Wolumen [tony]	Kraj	Wartość [tys. EUR]	Wolumen [tony]	Kraj	Wartość [tys. EUR]	Wolumen [tony]	Kraj	Wartość [tys. EUR]	Wolumen [tony]
OGÓLEM	100 915	119 425	OGÓLEM	47 146	59 360	OGÓLEM	120 310	141 774	OGÓLEM	103 807	138 663
Republika Czeska	49 002	58 380	Niemcy	15 546	20 989	Niemcy	54 229	63 301	Republika Czeska	30 835	41 460
Bulgaria	14 374	16 990	Republika Czeska	9 526	12 708	Republika Czeska	19 116	22 904	Ukraina	18 252	25 929
Niemcy	12 559	16 611	Szwecja	3 056	3 240	Ukraina	16 755	22 517	Austria	14 434	20 047
Estonia	4 544	5 145	Austria	2 809	3 989	Austria	7 529	8 876	Niemcy	13 908	18 112
Słowacja	3 982	4 565	Holandia	2 334	3 281	Holandia	7 190	9 198	Słowacja	7 272	9 933
Szwecja	3 395	3 694	Dania	2 304	2 567	Słowacja	4 060	4 663	Białoruś	5 213	8 255
Dania	2 217	2 479	Izrael	2 078	2 232	Hiszpania	3 544	1 027	Holandia	4 239	5 153
Wielka Brytania	2 196	2 363	Litwa	1 564	1 661	Węgry	2 421	3 044	Bulgaria	3 945	4 688

\* dane wstępne

Źródło: Dane MF

**UWAGA: \* Dane za okres: I-X 2018 r. są wstępne, w trakcie weryfikacji – mogą być obciążone istotnymi błędami**

Biuletyn „Rynek roślin oleistych” ukazuje się w każdy czwartek.

**Wydawca:**

Ministerstwo Rolnictwa i Rozwoju Wsi, ul. Wspólna 30; 00-930 Warszawa

Departament Promocji i Jakości Żywności

tel. (022) 623-16-32, fax (022) 623-23-00

Internet: [strona ZSRIR](http://strona.ZSRIR); E-mail: [biuletyn@minrol.gov.pl](mailto:biuletyn@minrol.gov.pl)

**Autor:**

Krystyna Buczek, tel. (022) 623-15-09; E -mail: [krystyna.buczek@minrol.gov.pl](mailto:krystyna.buczek@minrol.gov.pl)

**Warunki otrzymywania biuletynu:**

Biuletyn udostępniany jest wszystkim zainteresowanym bezpłatnie.