

MINISTERSTWO ROLNICTWA I ROZWOJU WSI

ZINTEGROWANY SYSTEM ROLNICZEJ INFORMACJI RYNKOWEJ - (ZSRIR)


(podstawa prawna: ustawa o rolniczych badaniach rynkowych z dnia 30 marca 2001 r.)

WYDZIAŁ INFORMACJI RYNKOWEJ I STATYSTYKI ROLNEJ

RYNEK JAJ SPOŻYWCZYCH

Nr 4/2019

31 stycznia 2019 r.



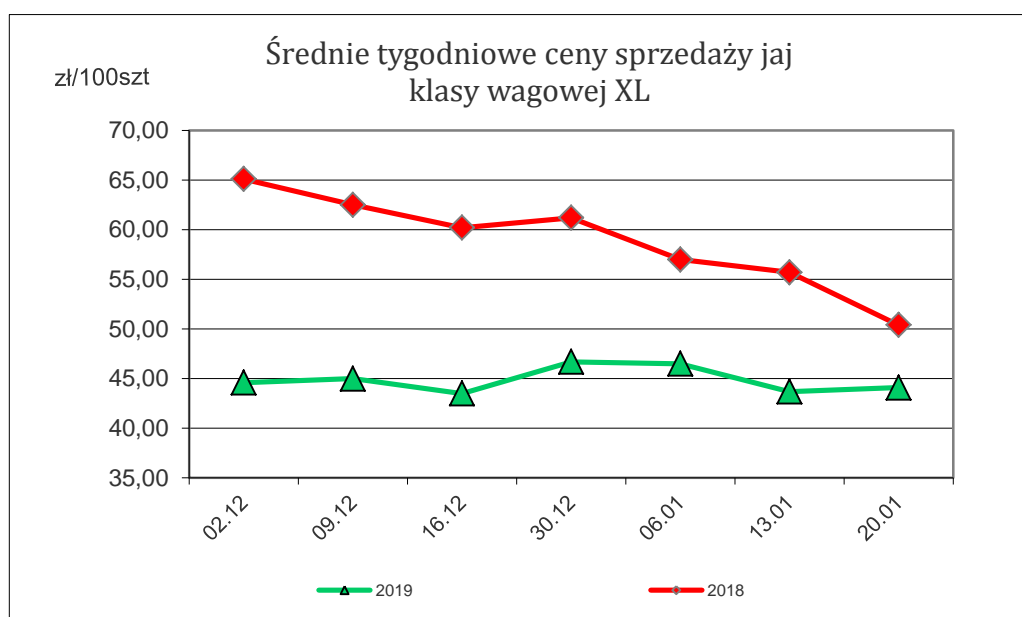
NOTOWANIA CEN ZA OKRES: 21.01.2019 –27.01.2019 r.

Badanie cen skupu i sprzedaży prowadzone jest na reprezentatywnej grupie.
Średnie ceny liczone są jako średnia ważona.

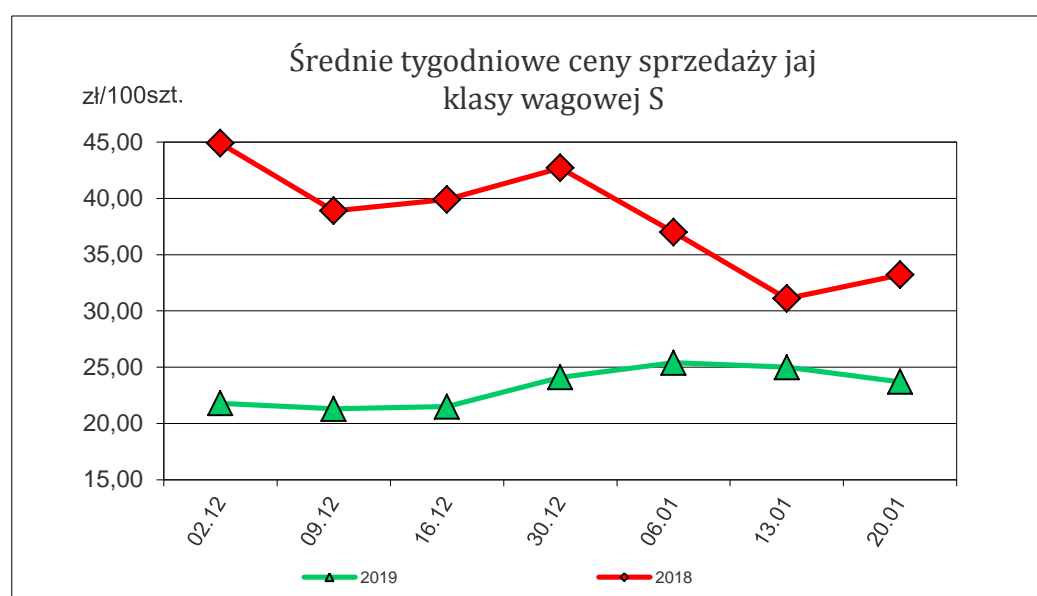
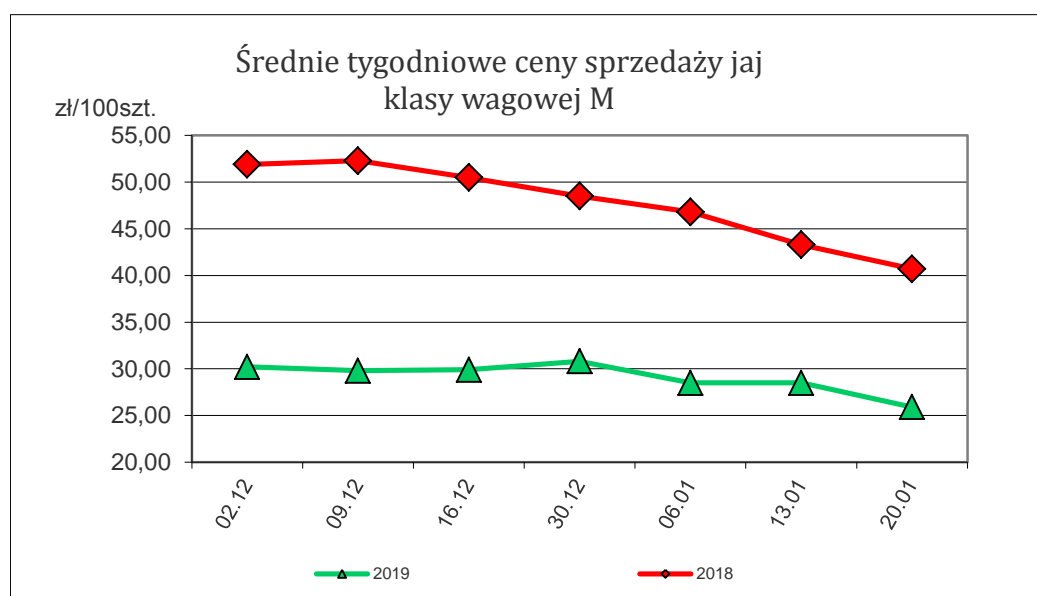
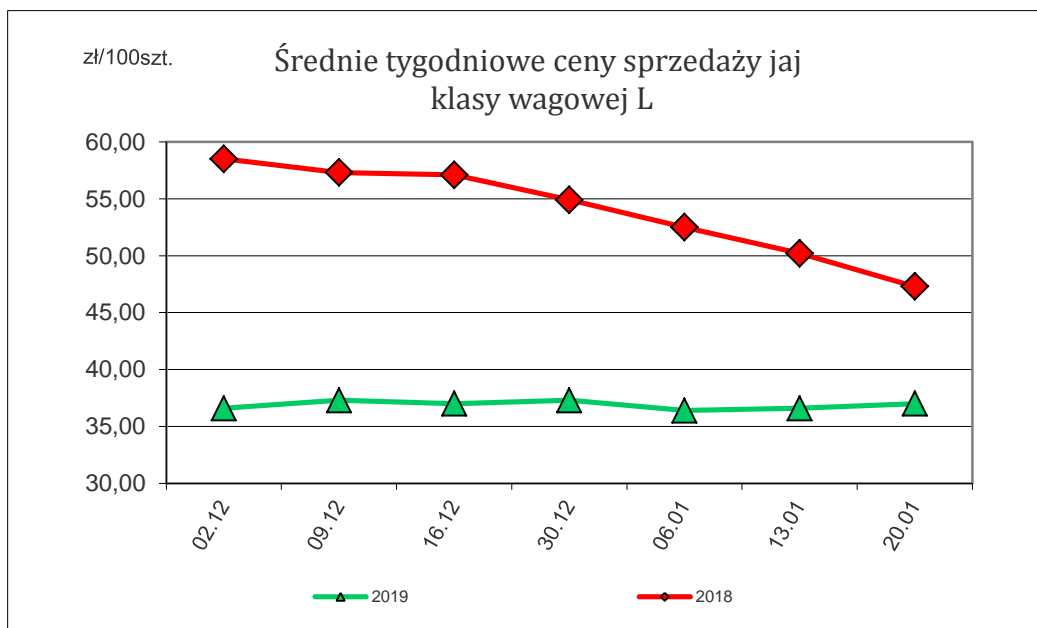
1. Ceny sprzedaży w zakładach pakowania jaj

Średnie krajowe ceny sprzedaży (netto) jaj spożywczych klasy A w zakładach pakowania

TOWAR	Kategorie wagowe	Cena [zł/100szt]		Tygodniowa zmiana [%]
		2019-01-27	2019-01-20	
Jaja spożywcze	XL	42,50	44,10	-3,6
Jaja spożywcze	L	35,20	37,00	-4,9
Jaja spożywcze	M	29,80	25,90	15,1
Jaja spożywcze	S	22,50	23,70	-5,1



Wykorzystanie możliwe wyłącznie z podaniem źródła

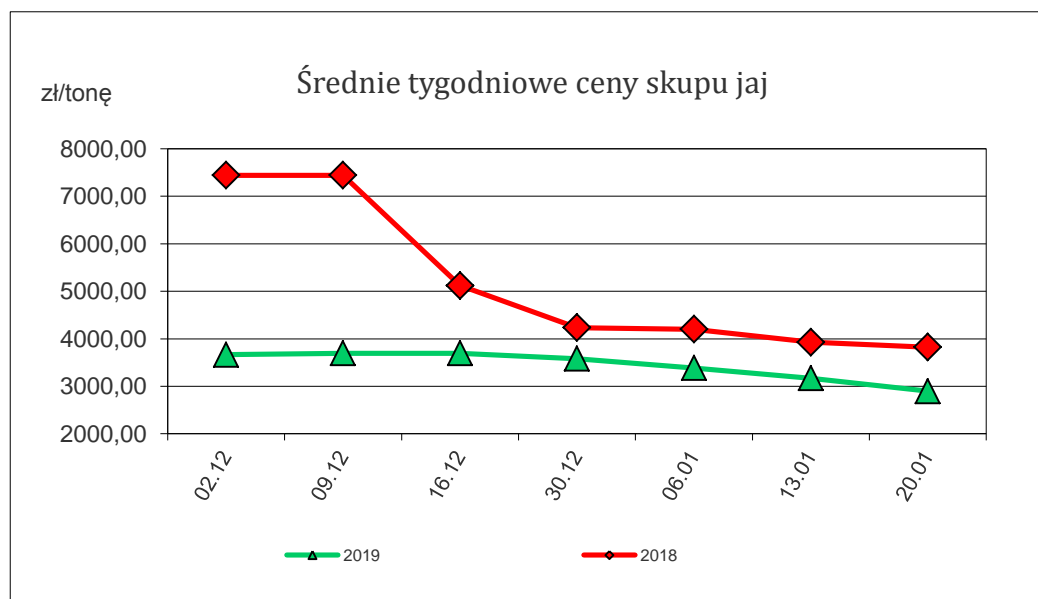


2. Ceny skupu jaj w zakładach przetwórstwa jaj za okres: 21.01.2019 – 27.01.2019 r.

Średnie krajowe ceny skupu jaj spożywczych w zakładach przetwórstwa

TOWAR	Cena [zł/ tonę]		Tygodniowa zmiana [%]
	2019-01-2	2019-01-20	
Jaja spożywcze do przetwórstwa	3 071	2 896	6,0

Uwaga: daty oznaczają ostatni dzień tygodnia, w którym notowane były ceny.



Polski handel jajami (PCN 0407) I - XI 2018 r. (dane wstępne).

EKSPORT						IMPORT					
I-XI 2017r.			I-XI 2018r.			I-XI 2017r.			I-XI 2018r.		
Kraj	Wartość [tys. EUR]	Wolumen [tony]	Kraj	Wartość [tys. EUR]	Wolumen [tony]	Kraj	Wartość [tys. EUR]	Wolumen [tony]	Kraj	Wartość [tys. EUR]	Wolumen [tony]
OGÓLEM	300 882	247 956	OGÓLEM	226 127	191 017	OGÓLEM	30 789	15 624	OGÓLEM	26 381	12 201
Niemcy	116 090	90 992	Niemcy	65 431	50 199	Francja	6 101	560	Niemcy	7 247	4 178
Holandia	69 936	69 951	Holandia	54 705	52 821	Niemcy	5 900	4 893	Francja	3 416	312
Włochy	16 647	12 551	Włochy	15 654	14 324	Holandia	3 936	3 395	Republika Czeska	3 346	2 086
Rumunia	16 046	11 909	Republika Czeska	11 738	11 213	Słowacja	2 468	318	Słowacja	2 679	407
Węgry	13 776	11 674	Belgia	10 143	8 929	Litwa	2 398	2 505	Litwa	2 389	2 748
Republika Czeska	10 944	9 046	Francja	8 567	7 840	Republika Czeska	2 271	846	Włochy	2 031	183
Francja	8 520	8 563	Wielka Brytania	8 086	6 310	Dania	1 959	597	Holandia	1 921	1 159
Belgia	7 478	6 295	Węgry	7 119	7 125	Kanada	1 835	164	Węgry	1 127	88
Litwa	6 851	5 233	Białoruś	6 391	1 991	Węgry	1 735	288			
Wielka Brytania	5 877	4 020	Austria	5 751	5 229						
Ukraina	5 846	1 999	Litwa	5 222	4 552						
Białoruś	3 710	1 118	Rumunia	4 690	4 279						
Bułgaria	3 536	3 454	Ukraina	4 178	1 354						
Chorwacja	2 484	2 261	Irak	3 701	1 291						
Austria	2 133	1 709	Bułgaria	3 013	3 020						
Grecja	1 748	1 455	Chorwacja	1 954	2 100						
Serbia	1 709	684	Estonia	1 731	1 512						
Irak	1 567	532	Hiszpania	1 276	1 258						
Słowacja	1 481	852	Słowacja	1 053	870						

Źródło: Dane MF

Biuletyn „Rynek jaj spożywczych” ukazuje się w każdy czwartek

Wydawca:

Ministerstwo Rolnictwa i Rozwoju Wsi, ul. Wspólna 30; 00-930 Warszawa

Departament Promocji i Jakości Żywności.

tel. (022) 623-16-33, fax (022) 623-27-06

Internet: [strona ZSRIR](#); E-mail: biuletyn@minrol.gov.pl

Autor:

Anna Pankiewicz, tel. (022) 623-16-33; E-mail: anna.pankiewicz@minrol.gov.pl

Warunki otrzymywania biuletynu:

Biuletyn udostępniany jest wszystkim zainteresowanym bezpłatnie.