

## RYNEK BARANINY



NR 12/2018 r.

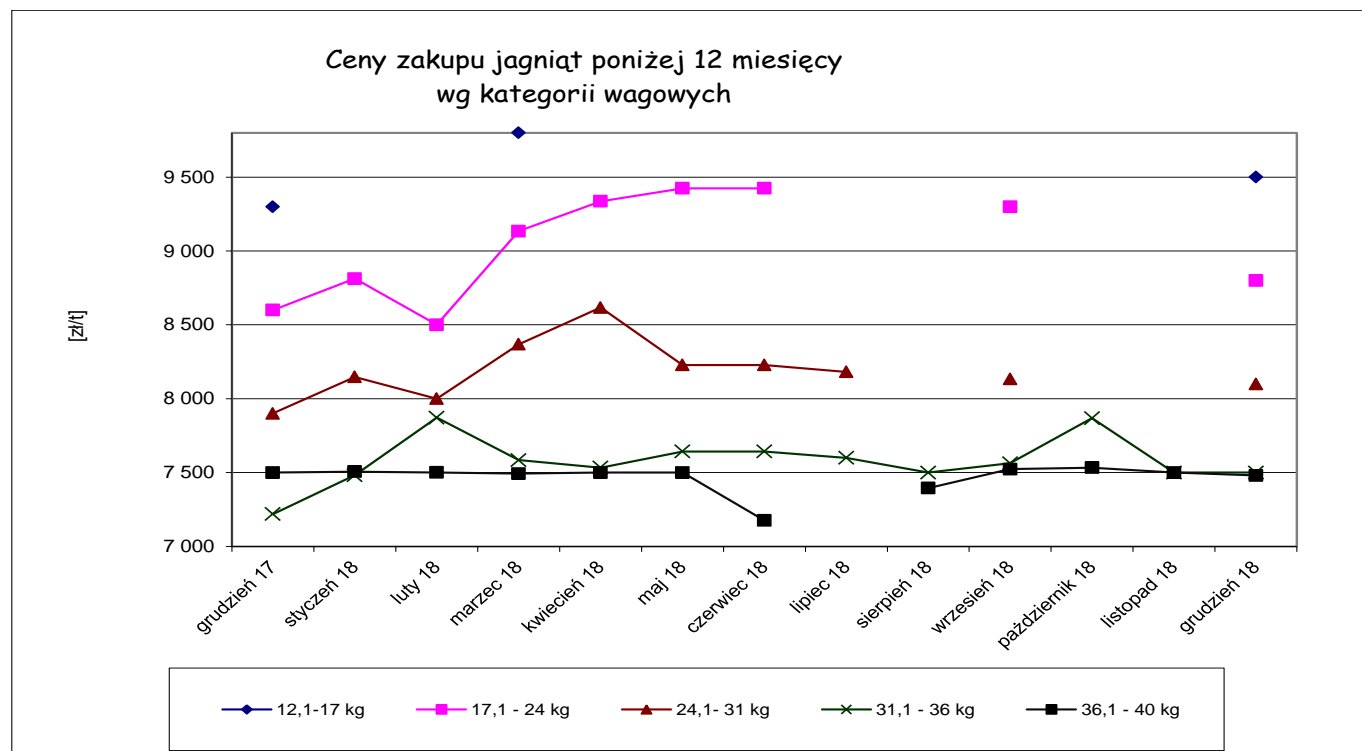
24 stycznia 2019

*Notowania za okres: grudzień 2018r.*


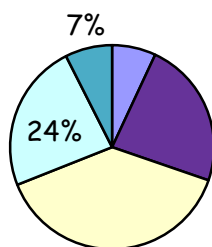
*Średnie ceny liczone są jako średnie ważone.*

**Tab. 1. Ceny zakupu owiec żywych w Polsce**

Ceny zakupu jagniąt poniżej 12 miesięcy					
Kategoria wagowa	Cena [zł/t]			Zmiana ceny [%]	
	grudzień 2018	listopad 2018	grudzień 2017	miesięczna	roczna
12,1 - 17 kg	9 500		9 300		2,2
17,1 - 24 kg	8 800		8 600		2,3
24,1 - 31 kg	8 100		7 900		2,5
31,1 - 36 kg	7 500	7 500	7 217	0,0	3,9
36,1 - 40 kg	7 480	7 500	7 500	-0,3	-0,3
<b>Średnia 17,1 - 40 kg</b>	<b>7 975</b>	<b>7 500</b>	<b>7 874</b>	<b>6,3</b>	<b>1,3</b>



Procentowy udział poszczególnych kategorii wagowych owiec  
w skupie w grudniu 2018 r.

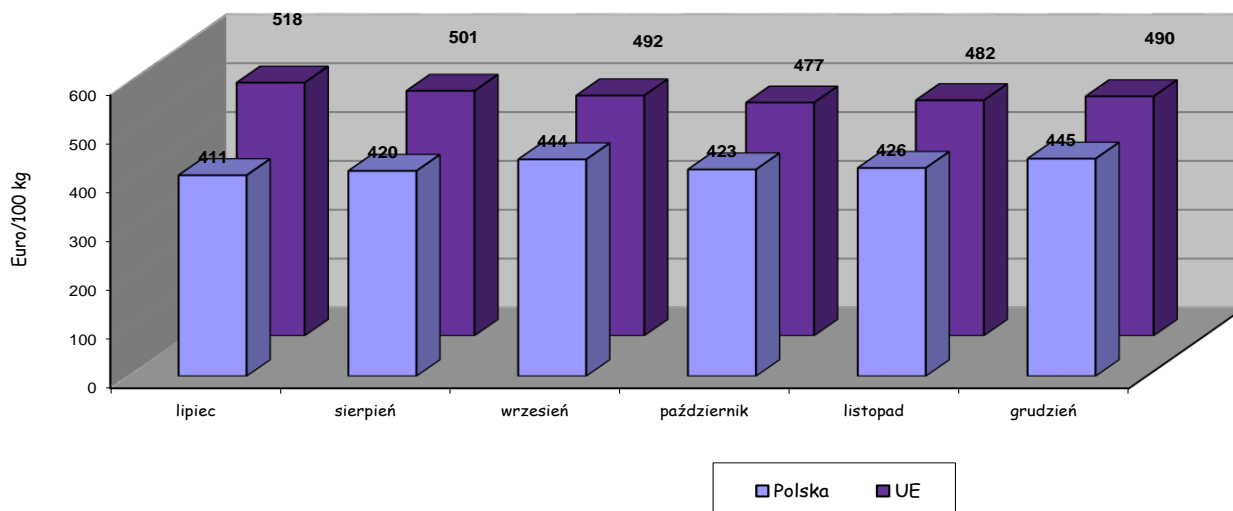


Tab. 2. Średnie ceny zakupu owiec ciężkich w wadze poubojowej w UE w Euro/100 kg

KRAJE	grudzień	styczeń	luty	marzec	kwiecień	maj	czerwiec	lipiec	sierpień	wrzesień	październik	listopad	grudzień
Belgia	484,49	492,69	499,92	552,86	579,53	604,15	581,27	523,67	503,50	471,35	449,69	444,60	452,23
Dania	488,47	488,58	494,66	508,52	529,04	539,02	549,32	545,93	534,96	501,44	474,66	462,19	456,48
Niemcy	545,31	543,72	549,40	579,41	587,82	597,46	595,87	580,68	545,20	541,69	527,57	485,83	488,35
Hiszpania	617,41	559,75	524,24	524,71	521,48	520,59	508,72	500,22	547,50	580,91	549,51	548,51	558,79
Francja	663,97	626,10	600,68	645,84	644,73	629,84	627,47	629,71	627,71	636,37	626,26	629,00	634,10
Irlandia	443,13	448,14	471,11	527,25	577,95	596,80	530,65	497,23	448,95	423,78	422,78	441,81	449,38
Cypr	601,48	583,32	544,71	506,48	482,30	463,97	450,97	448,94	452,26	469,57	500,09	536,00	536,23
Łotwa	317,45	307,47	338,65	363,35	363,68	331,96	337,90	366,40	359,82	349,33	354,12	386,95	388,13
Litwa	416,08	0,00	0,00	0,00	0,00	0,00	0,00	371,31	0,00	0,00	0,00	379,61	0,00
Niderlandy	492,30	496,99	511,06	561,62	582,19	655,66	636,78	600,26	550,61	512,23	487,00	475,07	473,29
Austria	578,00	565,58	570,68	573,55	577,43	576,35	564,60	571,81	568,58	558,00	577,28	580,00	578,94
<b>Polska</b>	<b>360,12</b>	<b>363,91</b>	<b>366,75</b>	<b>377,06</b>	<b>374,22</b>	<b>370,59</b>	<b>365,55</b>	<b>411,11</b>	<b>419,62</b>	<b>443,54</b>	<b>423,19</b>	<b>426,17</b>	<b>445,38</b>
Rumunia	190,05	197,36	226,36	257,10	297,49	222,61	230,44	215,41	206,83	188,40	204,58	235,93	270,91
Finlandia	382,87	368,45	355,22	367,31	374,39	374,25	376,51	383,91	394,11	404,61	378,95	378,94	376,44
Szwecja	367,25	389,65	453,80	496,78	512,95	539,56	542,99	502,75	436,90	389,28	364,54	341,70	357,19
Wielka Brytania	450,89	465,47	517,78	581,98	647,32	649,40	598,83	491,09	471,86	456,23	438,63	448,14	457,71
<b>UE</b>	<b>495,87</b>	<b>494,86</b>	<b>521,46</b>	<b>573,28</b>	<b>616,30</b>	<b>618,44</b>	<b>581,32</b>	<b>517,99</b>	<b>501,24</b>	<b>491,75</b>	<b>477,24</b>	<b>482,06</b>	<b>490,26</b>

UWAGA ! Od notowania cen skupu owiec żywych za okres 9-15 lipca 2018 r. zastosowano współczynnik przeliczeniowy z wagi żywej na wagę poubojową schłodzoną podany wg GUS-41,30.

Średnie ceny zakupu owiec ciężkich w wadze poubojowej w Polsce na tle cen w UE 2018r



**Wykorzystanie możliwe z dokładnym podaniem źródła**

Tab. 3. Handel zagraniczny jagniętami żywymi do jednego roku życia (kod CN 01041030)

EKSPORT					
I-XI 2017			I-XI 2018		
KRAJE	Wartość (w tys. EUR)	Wolumen (tony)	KRAJE	Wartość (w tys. EUR)	Wolumen (tony)
Włochy	1229,9	554,5	Włochy	923,6	374,3
Holandia	1050,3	479,0	Holandia	466,0	215,7
Rumunia	149,9	68,4	Słowacja	200,5	90,1
<b>Suma końc</b>	<b>2 430,1</b>	<b>1 101,9</b>	<b>Ogółem</b>	<b>1 590,1</b>	<b>680,1</b>
IMPORT					
I-XI 2017			I-XI 2018		
KRAJE	Wartość (w tys. EUR)	Wolumen (tony)	KRAJE	Wartość (w tys. EUR)	Wolumen (tony)
<b>Ogółem</b>	<b>0,0</b>	<b>0,0</b>	<b>Ogółem</b>	<b>0,0</b>	<b>0,0</b>

Dane są w trakcie weryfikacji i mogą być obciążone istotnymi błędami!

Tab. 4. Handel zagraniczny mięsem z owiec lub kóz, świeżym, schłodzonym lub zamrożonym (kod CN 0204)

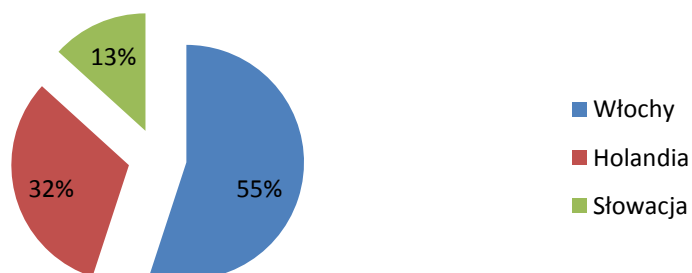
Dane są w trakcie weryfikacji i mogą być obciążone istotnymi błędami!

EKSPORT					
I-XI 2017			I-XI 2018		
KRAJE	Wartość (w tys. EUR)	Wolumen (tony)	KRAJE	Wartość (w tys. EUR)	Wolumen (tony)
<b>Ogółem</b>	<b>2871,1</b>	<b>485,8</b>	<b>Ogółem</b>	<b>2983,4</b>	<b>489,3</b>
w tym:			w tym:		
Francja	2648,9	455,9	Francja	1885,7	313,2
Belgia	128,6	16,4	Belgia	390,6	60,1
Litwa	31,3	3,8	Austria	152,6	26,6
Słowacja	17,2	1,7	Dania	145,3	26,7
IMPORT					
I-XI 2017			I-XI 2018		
KRAJE	Wartość (w tys. EUR)	Wolumen (tony)	KRAJE	Wartość (w tys. EUR)	Wolumen (tony)
<b>Ogółem</b>	<b>7402,6</b>	<b>1089,0</b>	<b>Ogółem</b>	<b>6146,7</b>	<b>936,3</b>
w tym:			w tym:		
Nowa Zelandia	2887,4	446,1	Nowa Zelandia	2439,2	345,8
Wielka Brytania	2687,3	371,4	Wielka Brytania	1268,9	216,6
Niemcy	1018,0	122,4	Niemcy	1048,7	137,5
Irlandia	334,1	56,8	Irlandia	898,6	106,2
Hiszpania	143,9	42,0	Holandia	199,8	77,9
Holandia	139,1	20,8	Hiszpania	100,8	11,8

Źródło danych: Ministerstwo Finansów

**Wykorzystanie możliwe z dokładnym podaniem źródła**

## Eksport jagniąt żywych( do jednego roku życia) I-XI 2018r.-wolumen



Biuletyn „*Rynek baraniny*” ukazuje się co miesiąc, w czwartek o godz. 13<sup>00</sup>.

**Wydawca:**

Ministerstwo Rolnictwa i Rozwoju Wsi, Departament Promocji i Jakości Żywności

ul. Wspólna 30 00-930 Warszawa

<http://www.minrol.gov.pl>

**Autor:** Małgorzata Czeżko, tel. 22 623-16-06, E-mail: [Małgorzata.Czeżko@minrol.gov.pl](mailto:Małgorzata.Czeżko@minrol.gov.pl)

**Warunki otrzymania biuletynu:**

Biuletyn udostępniany jest wszystkim zainteresowanym bezpłatnie.