

MINISTERSTWO ROLNICTWA I ROZWOJU WSI
ZINTEGROWANY SYSTEM ROLNICZEJ INFORMACJI RYNKOWEJ
(podstawa prawna: ustawa o rolniczych badaniach rynkowych z dnia 30 marca 2001 r.)



RYNEK CHMIELU

NR 3/2018

30 stycznia 2019 r.

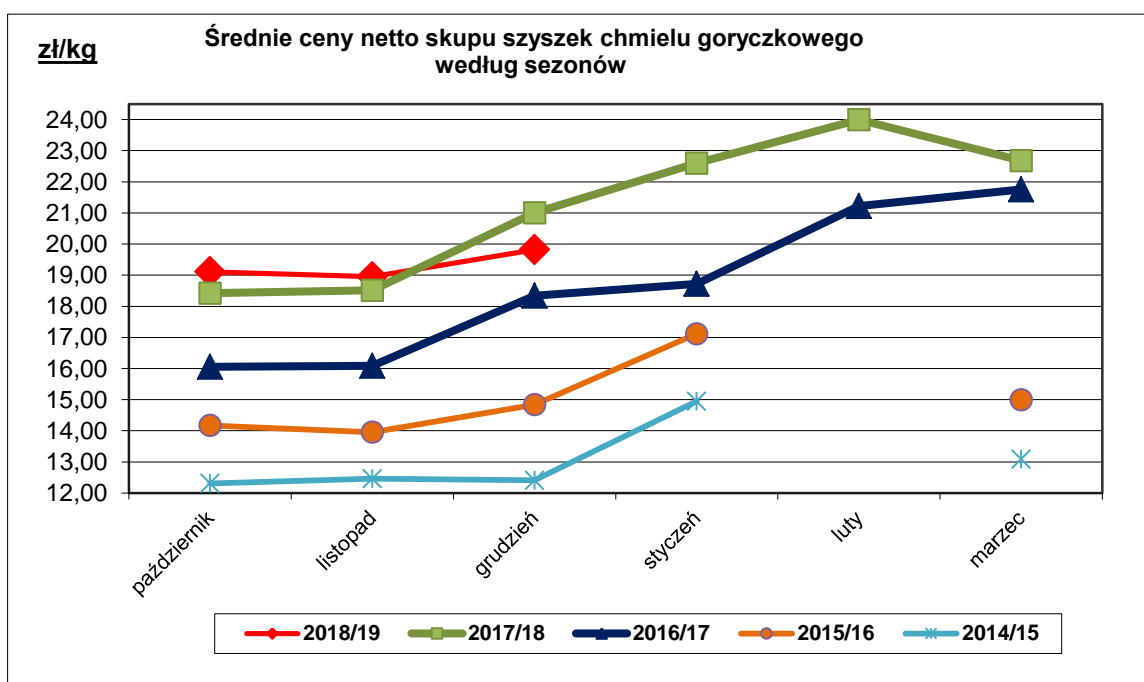
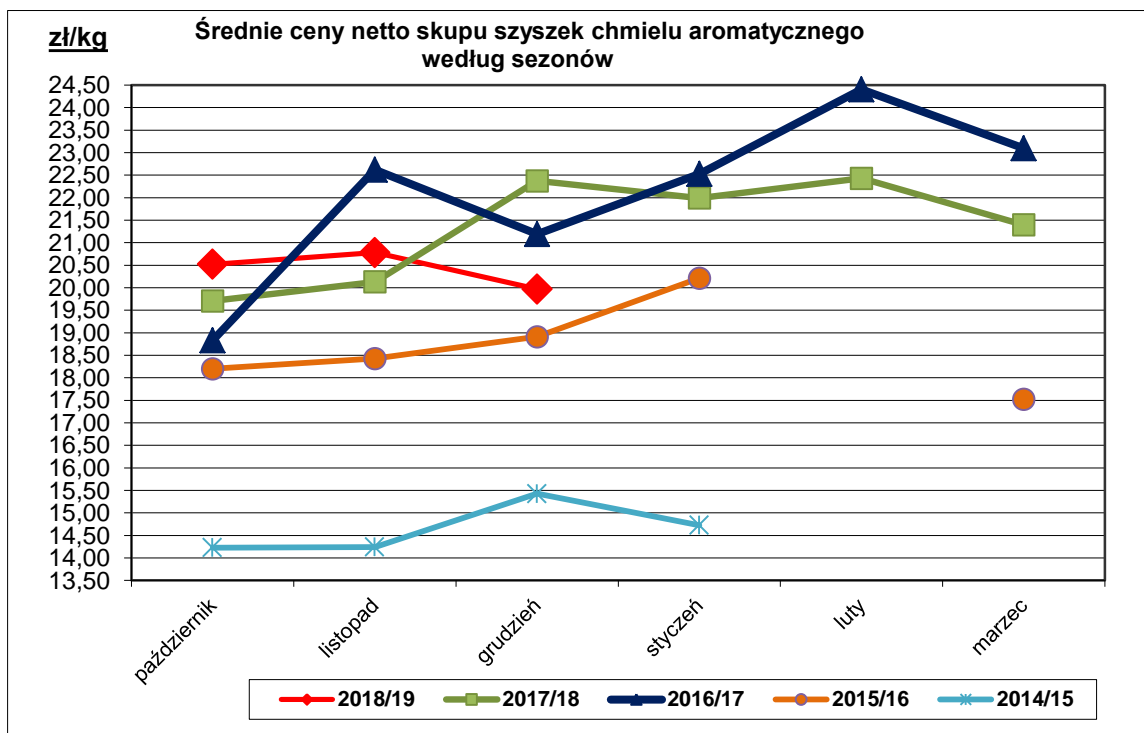
NOTOWANIA ZA GRUDZIEŃ 2018r.

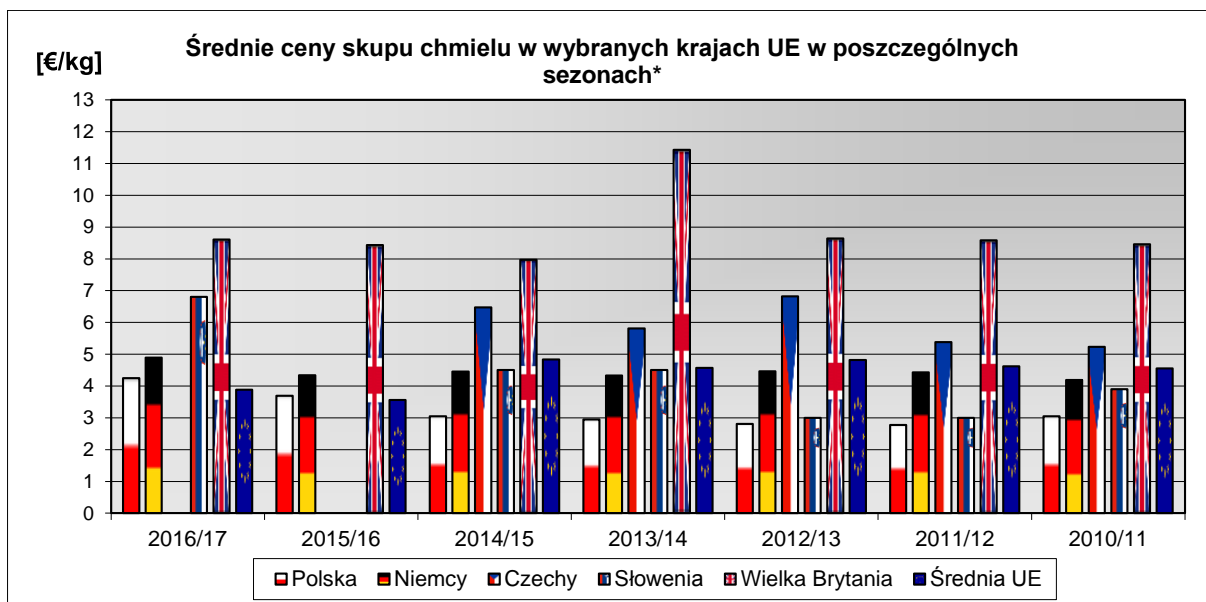
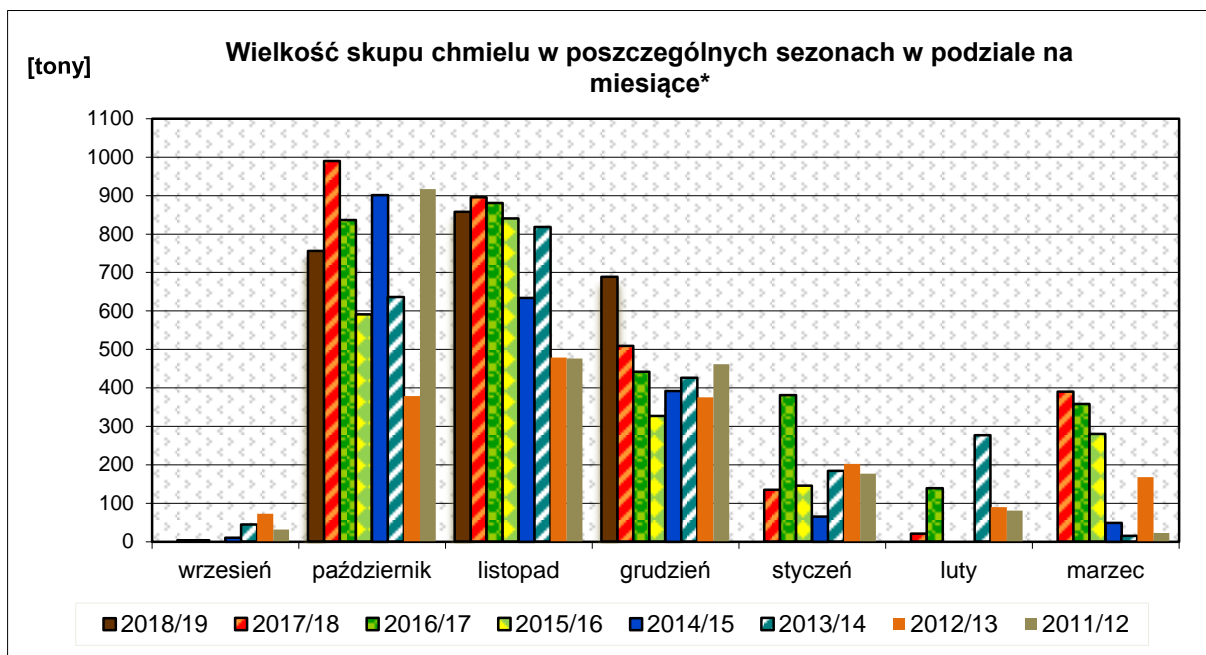
1. Średnie ceny netto skupu szyszek chmielu aromatycznego

| Skup kontraktacyjny | | | | | | |
|-----------------------|---------------|---------------|------------|---------------------|---------------|------------|
| Odmiany aromatyczne | CENA [zł/kg] | | | Struktura skupu [%] | | |
| | grudzień 2018 | listopad 2018 | Zmiana [%] | grudzień 2018 | listopad 2018 | Zmiana [%] |
| Ogółem | 19,97 | 20,78 | -3,9 | 100,0 | 100,0 | -- |
| Lubelski | 19,55 | 20,71 | -5,6 | 53,3 | 57,8 | -4,5 |
| Hallertauer Tradition | 18,99 | 18,47 | 2,8 | 11,5 | 13,6 | -2,1 |
| Sybilla | 20,29 | 22,84 | -11,2 | 20,8 | 19,2 | 1,6 |

2. Średnie ceny netto skupu szyszek chmielu gorczkowego

| Skup kontraktacyjny | | | | | | |
|---------------------|---------------|---------------|------------|---------------------|---------------|------------|
| Odmiany gorczkowe | CENA [zł/kg] | | | Struktura skupu [%] | | |
| | grudzień 2018 | listopad 2018 | Zmiana [%] | grudzień 2018 | listopad 2018 | Zmiana [%] |
| Ogółem | 19,82 | 18,95 | 4,6 | 100,0 | 100,0 | -- |
| Marynka | 21,53 | 21,74 | -1,0 | 32,6 | 19,5 | 13,1 |
| Magnum | 19,00 | 18,09 | 5,0 | 53,6 | 59,2 | -5,6 |
| Magnat | 17,25 | 18,51 | -6,8 | 11,5 | 19,4 | -7,9 |





Źródło: dane Komisji Europejskiej

Handel zagraniczny szyszkami chmielu i produktami chmielowymi w okresie: styczeń – listopad 2018r. według ważniejszych krajów¹

UWAGA: * Dane za okres: I-XI 2018r. są wstępne, w trakcie weryfikacji – mogą być obarczone istotnymi błędami

Szyszki chmielowe CN 121010

| EKSPORT/WYWÓZ | | | | | |
|----------------------|---------------------------|-----------------------|---------------------|---------------------------|-----------------------|
| I-XI 2017r. | | | I-XI 2018r*. | | |
| Kraj | Wartość [tys. EUR] | Wolumen [tony] | Kraj | Wartość [tys. EUR] | Wolumen [tony] |
| OGÓLEM | 4 869 | 977 | OGÓLEM | 3 059 | 579 |
| Niemcy | 4 108 | 854 | Niemcy | 3 057 | 578 |

Granulaty chmielowe CN 121020

| EKSPORT/WYWÓZ | | | | | |
|------------------|--------------------|----------------|------------------|--------------------|----------------|
| I-XI 2017r. | | | I-XI 2018r*. | | |
| Kraj | Wartość [tys. EUR] | Wolumen [tony] | Kraj | Wartość [tys. EUR] | Wolumen [tony] |
| OGÓLEM | 3 616 | 614 | OGÓLEM | 1 264 | 160 |
| Niemcy | 2 734 | 497 | Niemcy | 817 | 101 |
| Słowenia | 236 | 37 | Ukraina | 144 | 26 |
| Republika Czeska | 174 | 18 | Republika Czeska | 129 | 6 |

Soki i ekstrakty z chmielu CN 130213

| EKSPORT/WYWÓZ | | | | | |
|---------------|--------------------|----------------|---------------|--------------------|----------------|
| I-XI 2017r. | | | I-XI 2018r*. | | |
| Kraj | Wartość [tys. EUR] | Wolumen [tony] | Kraj | Wartość [tys. EUR] | Wolumen [tony] |
| OGÓLEM | 603 | 146 | OGÓLEM | 1 169 | 197 |
| Rumunia | 383 | 92 | Rumunia | 564 | 95 |
| Węgry | 136 | 41 | Węgry | 139 | 33 |
| | | | Słowacja | 136 | 21 |

Szyszki chmielowe CN 121010

| IMPORT/PRZYWÓZ | | | | | |
|----------------|--------------------|----------------|---------------|--------------------|----------------|
| I-XI 2017r. | | | I-XI 2018r*. | | |
| Kraj | Wartość [tys. EUR] | Wolumen [tony] | Kraj | Wartość [tys. EUR] | Wolumen [tony] |
| OGÓLEM | 70 | 14 | OGÓLEM | 84 | 23 |
| Niemcy | 70 | 14 | Niemcy | 84 | 23 |

Granulaty chmielowe CN 121020

| IMPORT/PRZYWÓZ | | | | | |
|----------------|--------------------|----------------|---------------|--------------------|----------------|
| I-XI 2017r. | | | I-XI 2018r*. | | |
| Kraj | Wartość [tys. EUR] | Wolumen [tony] | Kraj | Wartość [tys. EUR] | Wolumen [tony] |
| OGÓLEM | 7 053 | 516 | OGÓLEM | 5 103 | 550 |
| Niemcy | 3 745 | 398 | Niemcy | 4 081 | 499 |
| Belgia | 2 224 | 85 | Belgia | 657 | 29 |
| USA | 906 | 27 | USA | 246 | 15 |

Soki i ekstrakty z chmielu CN 130213

| IMPORT/PRZYWÓZ | | | | | |
|----------------|--------------------|----------------|---------------|--------------------|----------------|
| I-XI 2017r. | | | I-XI 2018r*. | | |
| Kraj | Wartość [tys. EUR] | Wolumen [tony] | Kraj | Wartość [tys. EUR] | Wolumen [tony] |
| OGÓŁEM | 4 955 | 83 | OGÓŁEM | 5 210 | 108 |
| Niemcy | 4 553 | 75 | Niemcy | 4 520 | 88 |
| USA | 194 | 3 | USA | 439 | 12 |

¹ Źródło: Ministerstwo Finansów

Biuletyn „*Rynek Chmielu*” ukazuje się raz w miesiącu w okresie skupu szyszek chmielu.

Wydawca: Ministerstwo Rolnictwa i Rozwoju Wsi,

Departament Promocji i Jakości Żywności

ul. Wspólna 30; 00-930 Warszawa

E-mail: biuletyn@minrol.gov.pl

Autor:

Krystyna Buczek tel. (022)623-15-09

E-mail: Krystyna.Buczek@minrol.gov.pl