


# MINISTERSTWO ROLNICTWA I ROZWOJU WSI

## ZINTEGROWANY SYSTEM ROLNICZEJ INFORMACJI RYNKOWEJ - (ZSRIR)

(podstawa prawna: ustawa o rolniczych badaniach rynkowych z dnia 30 marca 2001 r.)

WYDZIAŁ INFORMACJI RYNKOWEJ I STATYSTYKI ROLNEJ

### RYNEK JAJ SPOŻYWCZYCH



Nr 24/2019

21 czerwca 2019 r.

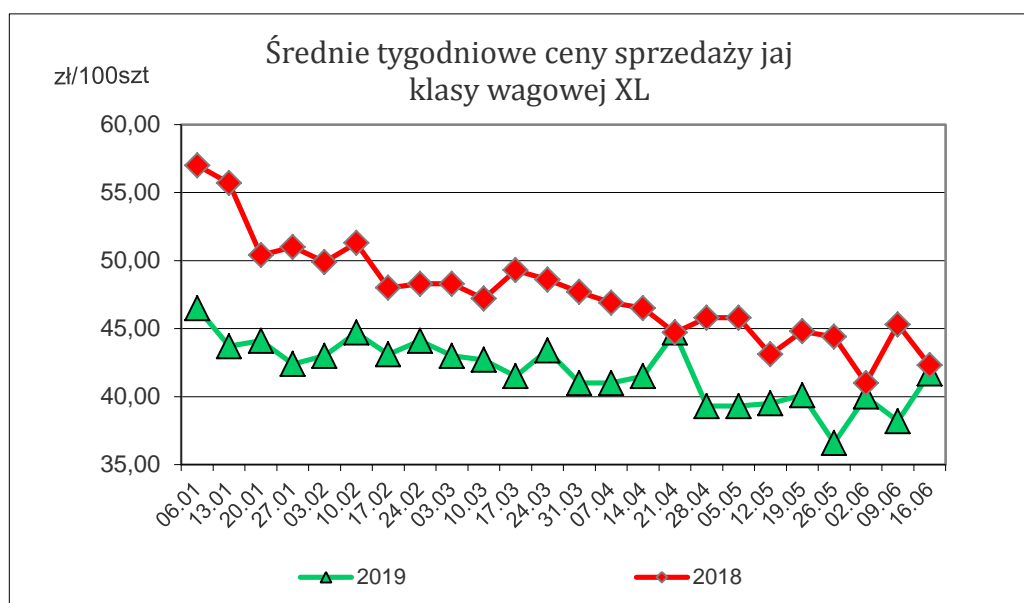
NOTOWANIA CEN ZA OKRES: 10.06.2019 – 16.06.2019 r.

Badanie cen skupu i sprzedaży prowadzone jest na reprezentatywnej grupie.  
Średnie ceny liczone są jako średnia ważona.

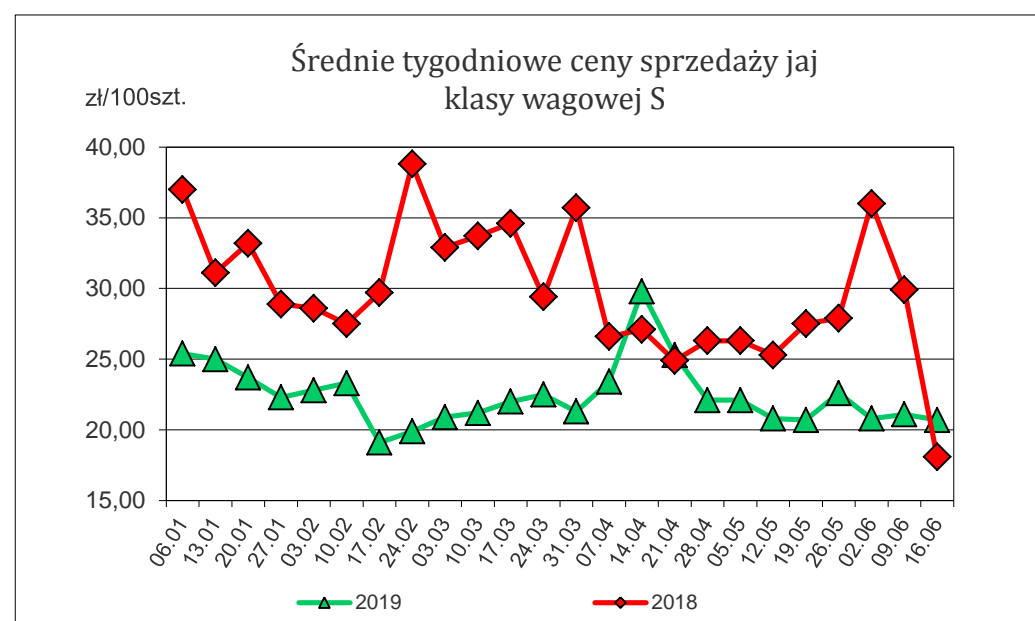
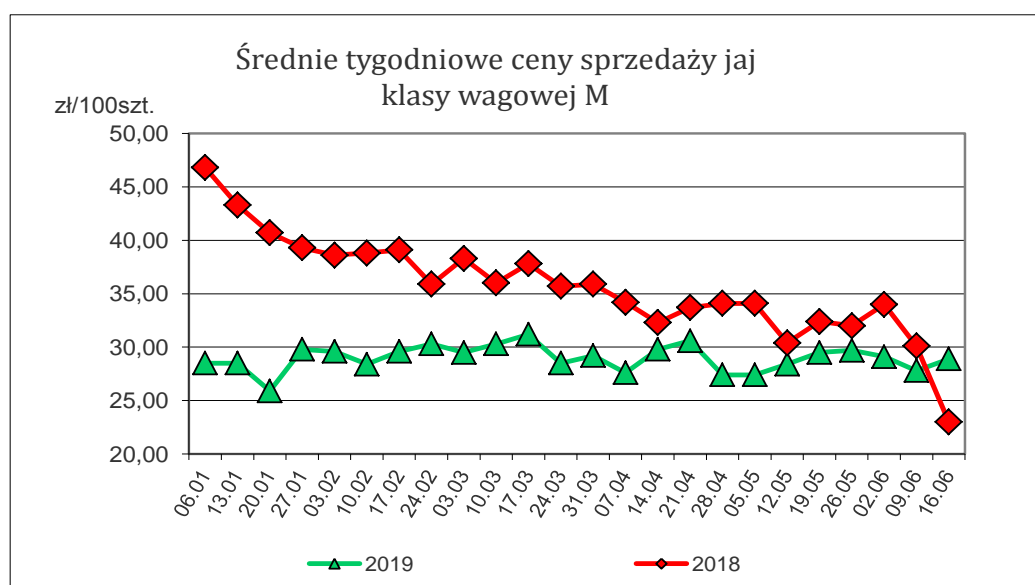
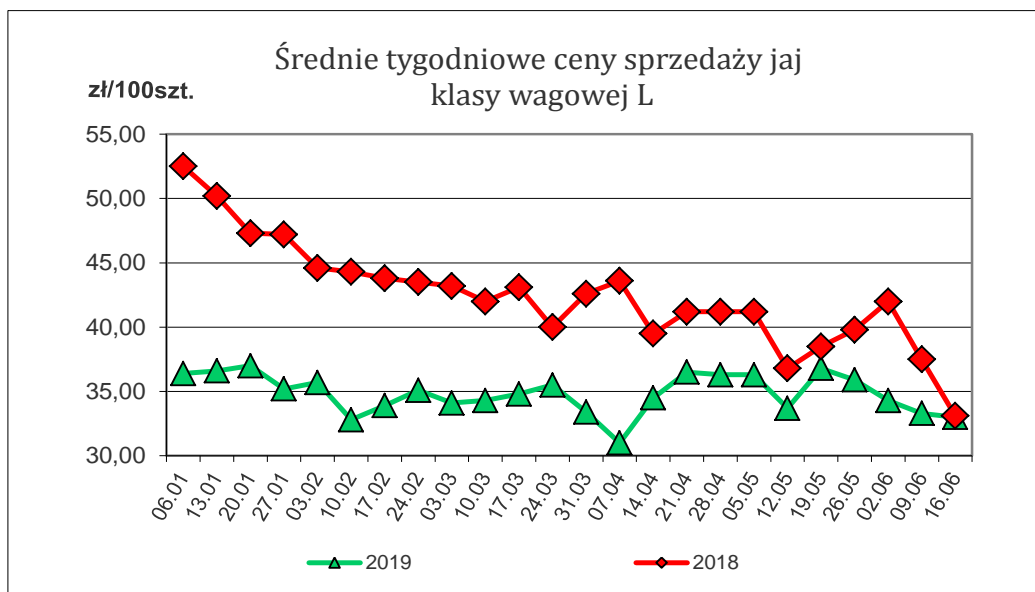
#### 1. Ceny sprzedaży w zakładach pakowania jaj

Średnie krajowe ceny sprzedaży (netto) jaj spożywczych klasy A w zakładach pakowania

TOWAR	Kategorie wagowe	Cena [zł/100szt]		Tygodniowa zmiana [%]
		2019-06-16	2019-06-09	
Jaja spożywcze	XL	41,70	38,20	9,2
Jaja spożywcze	L	33,00	33,30	-0,9
Jaja spożywcze	M	28,90	27,80	4,0
Jaja spożywcze	S	20,70	21,10	-1,9



Wykorzystanie możliwe wyłącznie z podaniem źródła

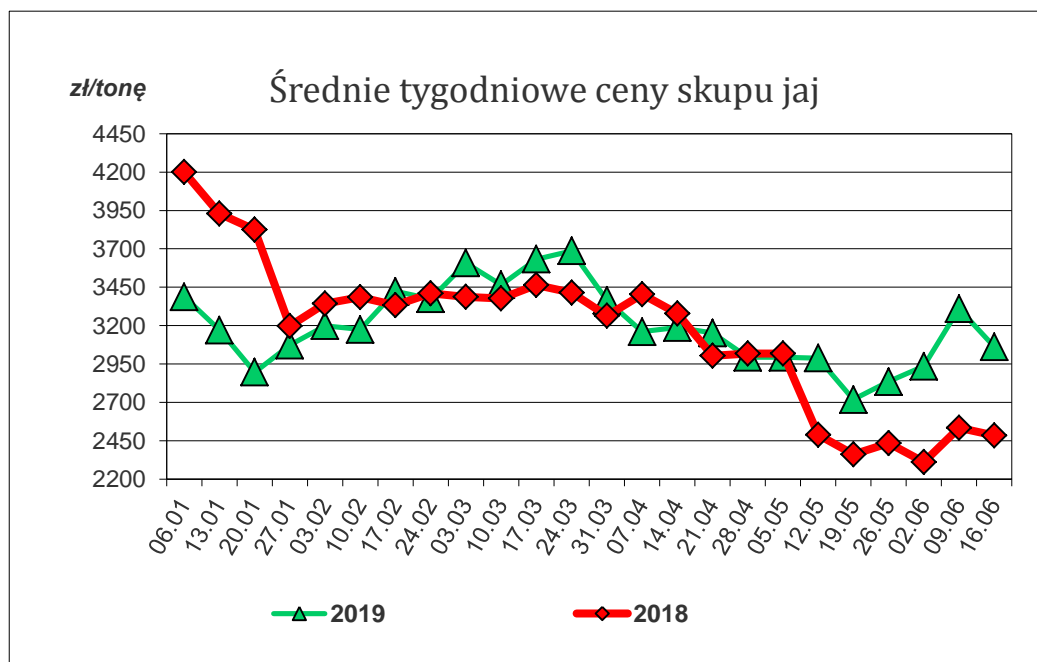


## 2. Ceny skupu jaj w zakładach przetwórstwa jaj za okres: 10.06.2019 – 16.06.2019 r.

Średnie krajowe ceny skupu jaj spożywczych w zakładach przetwórstwa

TOWAR	Cena [zł/ tonę]		Tygodniowa zmiana [%]
	2019-06-16	2019-06-09	
Jaja spożywcze do przetwórstwa	3 062	3 310	-7,5

Uwaga: daty oznaczają ostatni dzień tygodnia, w którym notowane były ceny.



Polski handel jajami (PCN 0407) w okresie I - III 2019 r. (dane wstępne).

EKSPORT						IMPORT					
I - III 2018r.			I - III 2019r.			I - III 2018r.			I - III 2019r.		
Kraj	Wartość [tys. EUR]	Wolumen [tony]	Kraj	Wartość [tys. EUR]	Wolumen [tony]	Kraj	Wartość [tys. EUR]	Wolumen [tony]	Kraj	Wartość [tys. EUR]	Wolumen [tony]
<b>OGÓLEM</b>	<b>245 363</b>	<b>205 999</b>	<b>OGÓLEM</b>	<b>67 947</b>	<b>57 127</b>	<b>OGÓLEM</b>	<b>8 404</b>	<b>4 132</b>	<b>OGÓLEM</b>	<b>5 517</b>	<b>2 665</b>
Niemcy	69 652	52 746	Niemcy	19 119	15 238	Niemcy	2 545	1 456	Włochy	1 237	116
Holandia	58 374	56 326	Holandia	18 359	17 046	Słowacja	1 270	210	Niemcy	1 033	730
Włochy	16 360	14 835	Republika Czeska	3 930	4 036	Republika Czeska	1 016	661	Litwa	836	972
Republika Czeska	13 392	12 715	Litwa	3 081	2 420	Litwa	969	1 009	Węgry	633	53
Belgia	10 613	9 357	Węgry	2 981	2 918	Francja	790	71	Francja	535	44
Francja	9 250	8 453	Belgia	2 303	2 067	Holandia	584	309	Republika Czeska	456	260
Wielka Brytania	8 536	6 608	Rumunia	1 952	1 794	Włochy	359	32	Holandia	341	341
Węgry	8 065	8 007	Białoruś	1 899	568	Kanada	255	22	Dania	166	36
Litwa	6 913	5 537	Wielka Brytania	1 782	1 433	Węgry	199	23	Stany Zjednoczone	145	2
Białoruś	6 763	2 108	Irak	1 772	1 162	Szwecja	168	237			
Rumunia	6 693	6 017	Ukraina	1 469	470	Dania	165	39			
Austria	6 077	5 563	Włochy	1 269	1 149						
Ukraina	4 477	1 453	Austria	1 171	1 107						
Irak	3 720	1 311	Estonia	1 020	761						
Bułgaria	3 334	3 292									
Chorwacja	2 217	2 318									
Estonia	1 959	1 625									

Źródło: Dane MF

Biuletyn „Rynek jaj spożywczych” ukazuje się w każdy czwartek

**Wydawca:**

Ministerstwo Rolnictwa i Rozwoju Wsi, ul. Wspólna 30; 00-930 Warszawa

Departament Promocji i Jakości Żywności.

tel. (022) 623-16-33, fax (022) 623-27-06

Internet: [strona ZSRIR](http://strona.ZSRIR); E-mail: [biuletyn@minrol.gov.pl](mailto:biuletyn@minrol.gov.pl)

**Autor:**

Anna Pankiewicz, tel. (022) 623-16-33; E-mail: [anna.pankiewicz@minrol.gov.pl](mailto:anna.pankiewicz@minrol.gov.pl)

**Warunki otrzymywania biuletynu:**

Biuletyn udostępniany jest wszystkim zainteresowanym bezpłatnie.