

RYNEK BARANINY



NR 9/2019 r.

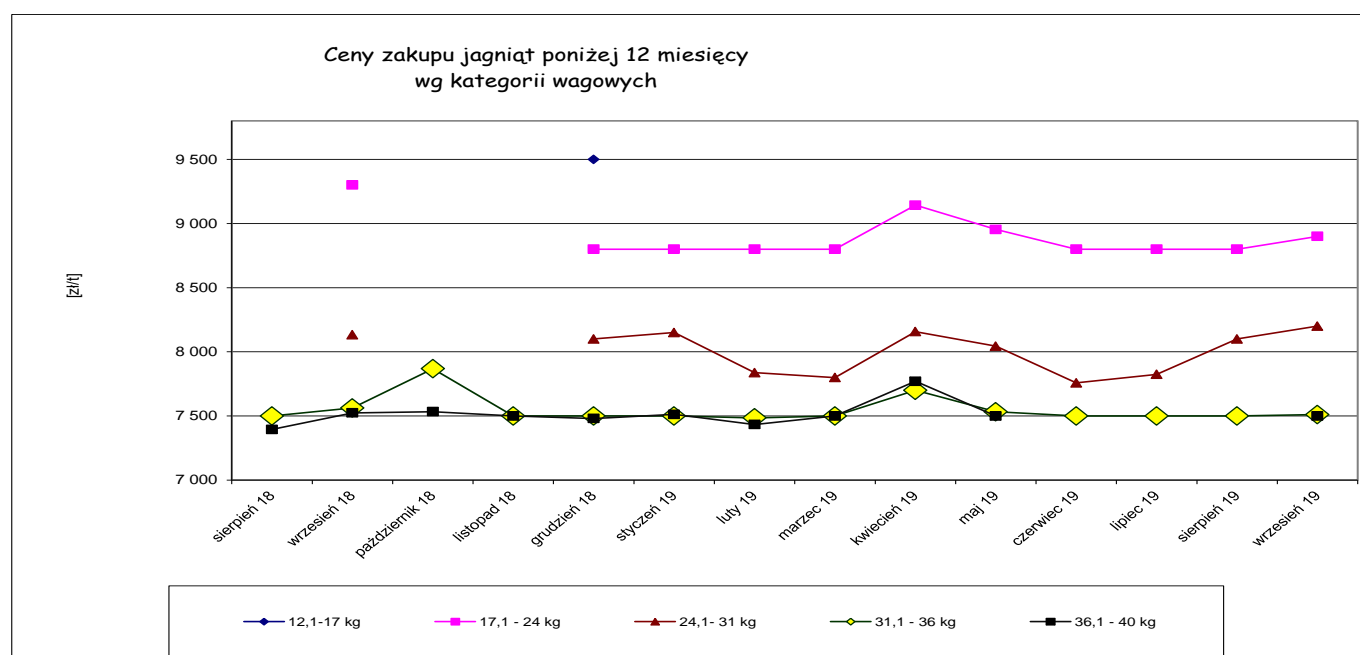
31 października 2019

Notowania za okres: wrzesień 2019r.

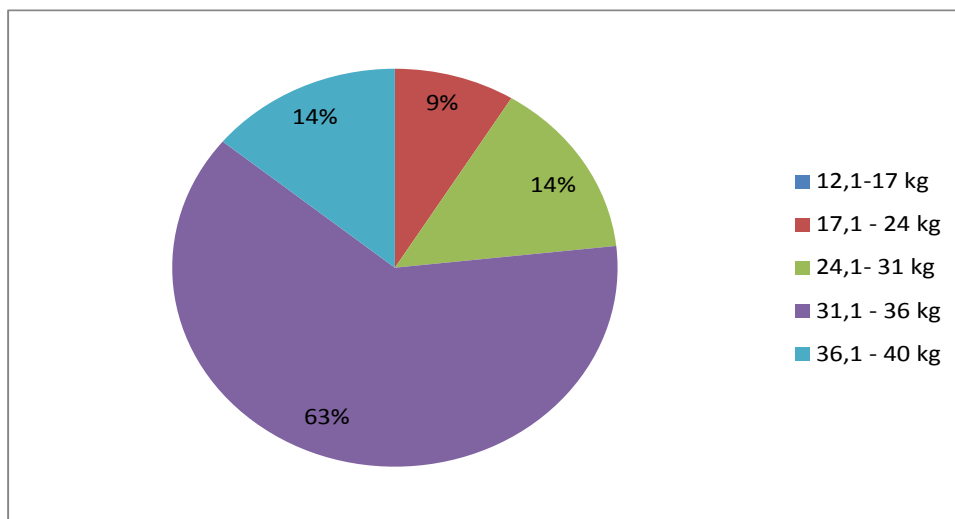
Średnie ceny liczone są jako średnie ważone.

Tab. 1. Ceny zakupu owiec żywych w Polsce

| Ceny zakupu jagniąt poniżej 12 miesięcy | | | | | |
|---|---------------|---------------|---------------|-----------------|-------------|
| Kategoria wagowa | Cena [zł/t] | | | Zmiana ceny [%] | |
| | wrzesień 2019 | sierpień 2019 | wrzesień 2018 | miesięczna | roczna |
| 12,1 - 17 kg | | | | | |
| 17,1 - 24 kg | 8 900 | 8 800 | 9 300 | 1,1 | -4,3 |
| 24,1 - 31 kg | 8 200 | 8 100 | 8 133 | 1,2 | 0,8 |
| 31,1 - 36 kg | 7 511 | 7 500 | 7 563 | 0,1 | -0,7 |
| 36,1 - 40 kg | 7 500 | | 7 524 | | -0,3 |
| Średnia 17,1 - 40 kg | 7 671 | 7 933 | 7 754 | -3,3 | -1,1 |

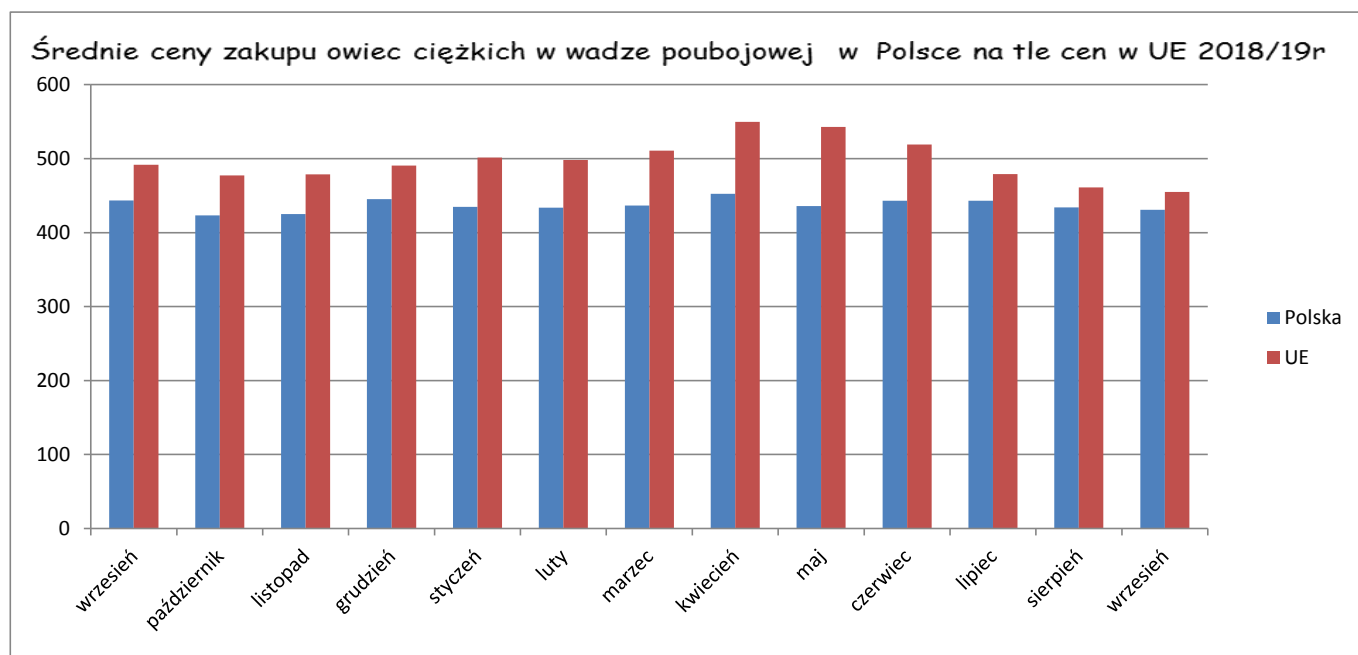


Procentowy udział poszczególnych kategorii wagowych owiec w skupie we wrześniu 2019r



Tab. 2. Średnie ceny zakupu owiec ciężkich w wadze poubojowej w UE w Euro/100 kg

| KRAJE | wrzesień | październik | listopad | grudzień | styczeń | luty | marzec | kwiecień | maj | czerwiec | lipiec | sierpień | wrzesień | roczna zmiana % |
|-------|----------|-------------|----------|----------|---------|--------|--------|----------|--------|----------|--------|----------|----------|-----------------|
| BE | 471,35 | 449,98 | 454,58 | 452,23 | 475,26 | 483,31 | 517,15 | 550,09 | 532,24 | 515,16 | 495,19 | 488,16 | 474,91 | 0,80 |
| DK | 501,44 | 474,25 | 457,48 | 456,48 | 453,44 | 459,21 | 461,75 | 482,74 | 512,61 | 512,61 | 512,72 | 513,05 | 512,86 | 2,30 |
| DE | 541,69 | 526,94 | 502,03 | 488,35 | 498,11 | 508,18 | 521,96 | 549,68 | 551,61 | 533,60 | 507,67 | 501,27 | 530,95 | -2,00 |
| IE | 423,78 | 422,90 | 429,30 | 449,38 | 475,58 | 490,65 | 475,78 | 519,32 | 504,00 | 504,28 | 440,33 | 422,15 | 347,87 | -17,90 |
| ES | 580,91 | 549,32 | 544,37 | 558,79 | 529,80 | 507,95 | 524,27 | 537,43 | 520,98 | 485,66 | 476,10 | 492,10 | 515,08 | -11,30 |
| FR | 636,37 | 626,32 | 626,40 | 634,10 | 604,87 | 574,46 | 613,29 | 655,03 | 633,06 | 598,53 | 589,10 | 595,71 | 616,72 | -3,10 |
| IT | 508,80 | 521,29 | 514,57 | 548,71 | 550,13 | 523,36 | 510,87 | 566,20 | 556,32 | 537,30 | 540,84 | 550,19 | 580,10 | 14,00 |
| CY | 469,57 | 500,55 | 524,33 | 536,23 | 528,00 | 520,86 | 501,23 | 460,93 | 451,42 | 450,20 | 456,29 | 494,16 | 552,24 | 17,60 |
| LV | 349,33 | 355,33 | 381,45 | 388,13 | 388,66 | 379,34 | 405,55 | 406,14 | 405,67 | 429,89 | 423,11 | 406,76 | 351,34 | 0,60 |
| NL | 512,23 | 487,67 | 490,95 | 473,29 | 472,27 | 490,34 | 512,30 | 550,87 | 546,75 | 540,28 | 520,25 | 526,28 | 508,13 | -0,80 |
| AT | 558,00 | 576,58 | 575,13 | 578,94 | 567,32 | 582,93 | 573,71 | 569,10 | 566,29 | 558,17 | 564,48 | 560,58 | 561,34 | 0,60 |
| PL | 443,54 | 423,16 | 425,01 | 445,38 | 434,90 | 433,62 | 436,67 | 452,45 | 435,91 | 443,14 | 443,10 | 433,84 | 430,89 | -2,90 |
| RO | 188,40 | 205,27 | 229,98 | 270,91 | 241,19 | 247,98 | 238,18 | 257,48 | 226,22 | 225,17 | 233,70 | 204,04 | 212,94 | 13,00 |
| FI | 404,61 | 379,52 | 389,55 | 376,44 | 363,75 | 358,77 | 364,39 | 361,06 | 363,36 | 364,57 | 369,30 | 399,03 | 411,92 | 1,80 |
| SE | 389,28 | 363,76 | 354,24 | 357,19 | 398,45 | 473,73 | 530,61 | 569,30 | 578,21 | 552,79 | 491,86 | 452,30 | 426,73 | 9,60 |
| UK | 456,23 | 438,46 | 442,54 | 457,71 | 484,13 | 482,82 | 493,07 | 538,02 | 537,18 | 510,12 | 456,29 | 427,10 | 420,58 | -7,80 |
| EU_H | 491,82 | 477,31 | 478,63 | 490,50 | 501,43 | 496,33 | 510,69 | 549,72 | 542,75 | 519,13 | 479,13 | 461,10 | 454,83 | -7,50 |



Wykorzystanie możliwe z dokładnym podaniem źródła

Tab. 3. Handel zagraniczny jagniętami żywymi do jednego roku życia (kod CN 01041030)

| EKSPORT | | | | | |
|---------------------|-------------------------|-------------------|---------------|-------------------------|-------------------|
| I-VIII 2018 | | | I-VIII 2019 | | |
| KRAJE | Wartość (w tys. EUR) | Wolumen (tony) | KRAJE | Wartość (w tys. EUR) | Wolumen (tony) |
| Włochy | 875,3 | 355,4 | Włochy | 1015,2 | 419,9 |
| Holandia | 416,7 | 189,5 | Słowacja | 267,5 | 119,0 |
| Słowacja | 200,6 | 90,1 | Francja | 73,0 | 56,5 |
| Suma końcowa | 1 492,6 | 635,0 | Ogółem | 1 355,6 | 595,4 |
| IMPORT | | | | | |
| I-VIII 2018 | | | I-VIII 2019 | | |
| KRAJE | Wartość (w tys. EUR) | Wolumen (tony) | KRAJE | Wartość (w tys. EUR) | Wolumen (tony) |
| Ogółem | 0,0 | 0,0 | Ogółem | 0,0 | 0,0 |

Źródło danych: Ministerstwo Finansów

Dane są w trakcie weryfikacji i mogą być obciążone istotnymi błędami!

Tab. 4. Handel zagraniczny mięsem z owiec lub kóz, świeżym, schłodzonym lub zamrożonym (kod CN 0204)

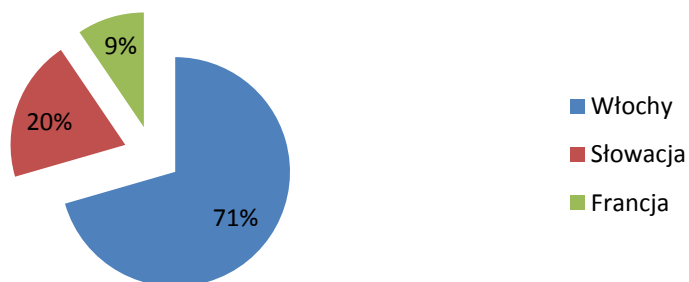
Dane są w trakcie weryfikacji i mogą być obciążone istotnymi błędami!

| EKSPORT | | | | | |
|-----------------|-------------------------|-------------------|-----------------|-------------------------|-------------------|
| I-VIII 2018 | | | I-VIII 2019 | | |
| KRAJE | Wartość (w tys. EUR) | Wolumen (tony) | KRAJE | Wartość (w tys. EUR) | Wolumen (tony) |
| Ogółem | 2361,0 | 385,2 | Ogółem | 1901,7 | 317,1 |
| w tym: | | | w tym: | | |
| Francja | 1395,8 | 225,5 | Francja | 1194,2 | 199,5 |
| Belgia | 390,7 | 60,1 | Belgia | 414,5 | 64,9 |
| Austria | 139,0 | 24,2 | Dania | 105,2 | 18,8 |
| Dania | 138,7 | 25,6 | Niemcy | 43,8 | 11,4 |
| Niemcy | 90,2 | 17,1 | Włochy | 43,7 | 8,4 |
| Włochy | 57,3 | 12,0 | Litwa | 42,0 | 1,8 |
| IMPORT | | | | | |
| I-VIII 2018 | | | I-VIII 2019 | | |
| KRAJE | Wartość (w tys. EUR) | Wolumen (tony) | KRAJE | Wartość (w tys. EUR) | Wolumen (tony) |
| Ogółem | 4425,0 | 691,2 | Ogółem | 5741,0 | 850,8 |
| w tym: | | | w tym: | | |
| Nowa Zelandia | 2306,7 | 339,7 | Nowa Zelandia | 2236,2 | 278,4 |
| Wielka Brytania | 849,7 | 138,9 | Wielka Brytania | 1206,1 | 192,8 |
| Niemcy | 558,0 | 68,7 | Niemcy | 1025,3 | 185,6 |
| Irlandia | 409,7 | 48,1 | Irlandia | 774,1 | 82,5 |
| Holandia | 178,8 | 73,2 | Hiszpania | 189,8 | 53,6 |
| Australia | 69,4 | 11,3 | Australia | 173,8 | 30,6 |

Źródło danych: Ministerstwo Finansów

Wykorzystanie możliwe z dokładnym podaniem źródła

Eksport jagniąt żywych(do jednego roku życia) I-VIII 2019r.-wolumen



Biuletyn „*Rynek baraniny*” ukazuje się co miesiąc, w czwartek o godz. 13⁰⁰.

Wydawca:

Ministerstwo Rolnictwa i Rozwoju Wsi, Departament Promocji i Jakości Żywności

ul. Wspólna 30 00-930 Warszawa

<http://www.minrol.gov.pl>

Autor: Małgorzata Czeczko, tel. 22 623-16-06, E-mail: Malgorzata.Czeczko@minrol.gov.pl

Warunki otrzymywania biuletynu:

Biuletyn udostępniany jest wszystkim zainteresowanym bezpłatnie.